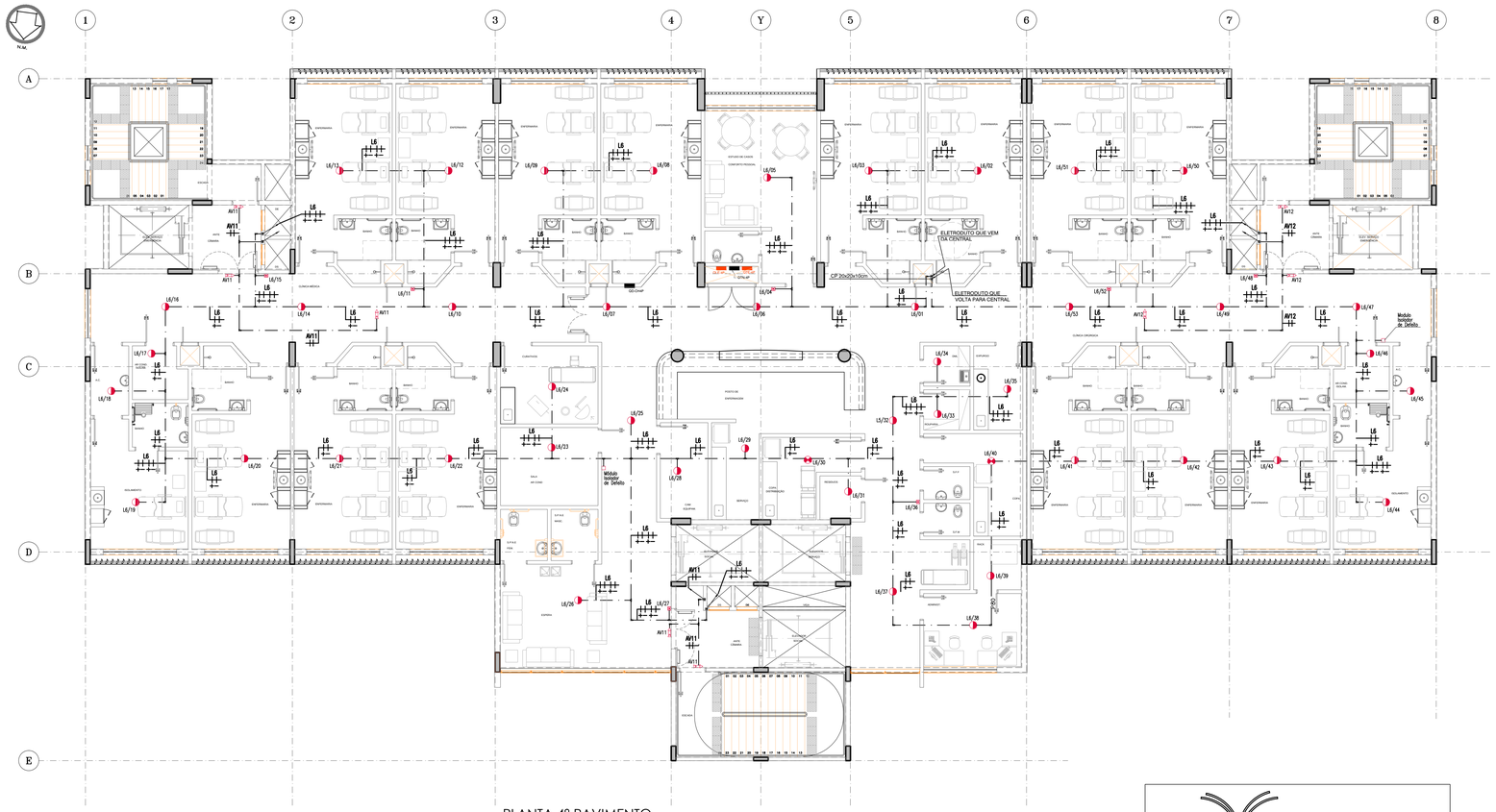

PLANTA 4º PAVIMENTO

ESC.1:100

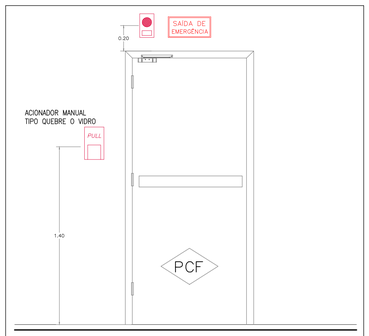

DET. GENÉRICO - Instalação de Acionador e Indicador

ESC.1/20

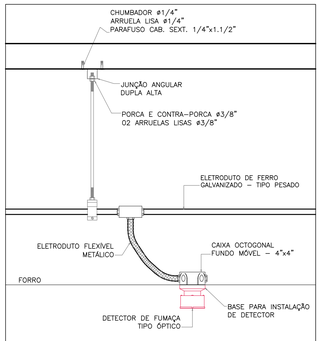

Detalhe de Instalação de detector no forro

ESC.1/10

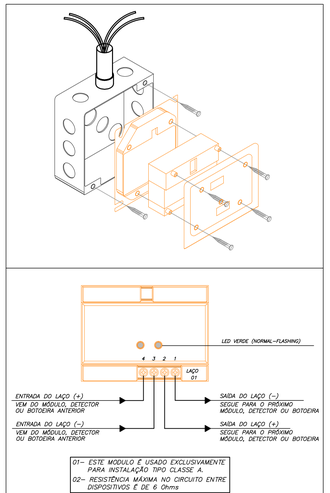

Módulo Isolador de defeito no laço

SEM ESCALA

NOTAS	
01	CONDUTORES E ELETRODUTOS SEM INDICAÇÃO DE BITOLA SERÃO 1,5mm2 E ø3/4", RESPECTIVAMENTE.
02	OS CONDUTORES DOS CIRCUITOS TERMINAIS TERÃO ISOLAÇÃO DE 750V/70ºC.
03	TODA TUBULAÇÃO SERÁ DE FERRO GALVANIZADO, PINTADA NA COR VERMELHA (5R4/14 MUNSELL).
04	CAIXAS DE PASSAGEM SEM INDICAÇÃO DE DIMENSÕES SERÃO DE 10x10x5cm.
05	O ACIONADOR MANUAL DEVE SER INSTALADO A 1,40m DO PISO ACABADO.
06	O INDICADOR AUDIOVISUAL DEVE SER INSTALADO A 0,20m ACIMA DAS PORTAS DE ACESSO, NO CENTRO DAS MESMAS.
07	OS DETECTORES EM ÁREAS COM AR CONDICIONADO DEVEM SER INSTALADOS A UMA DISTÂNCIA MINIMA DE 1,0m DOS DIFUSORES DE INSUFLAMENTO E 0,25m DAS GRELHAS DE RETORNO.
08	PREVER CONJUNTO DE FIXAÇÃO DOS ELETRODUTOS A CADA 2,0m (MÁXIMO).
09	TODA A FIAÇÃO INDICADA DEVERÁ SER CONFIRMADA PELO FORNECEDOR DOS EQUIPAMENTOS, A FIM DE EVITAR INCOMPATIBILIDADES NA LIGAÇÃO DOS MESMOS.

SIMBOLOGIA

- DETECTOR DE FUMAÇA, TIPO ÓTICO – ENDEREÇÁVEL – 24Vcc
- DETECTOR TERMOVELOCIMÉTRICO – ENDEREÇÁVEL – 24Vcc
- ACIONADOR MANUAL ENDEREÇÁVEL / TIPO QUEBRE O VIDRO – 24Vcc – h=1,40m
- INDICADOR AUDIOVISUAL – 24Vcc – h=2,20m
- ELETRODUTO PARA INSTALAÇÃO EM FORRO – FERRO GALVANIZADO

REV.	DESCRIÇÃO	RESPONSÁVEL	DATA

Secretaria de Estado da Saúde

GOVERNO DO ESTADO SÃO PAULO

GRUPO TÉCNICO DE EDIFICAÇÕES

Av. Dr. Enéas Carvalho de Aguiar, nº.188, 3ºandar
São Paulo-SP Cep 05403-000
Tel. (11)3066 8420 Fax (11)3066 8482

UNIDADE: HOSPITAL REGIONAL DR. LEOPOLDO BEVILACQUA

ENDEREÇO: R. DOS EXPEDICIONÁRIOS, 140 – PARIQUERA AÇU – SP

REFERÊNCIA: 4º PAVIMENTO
SISTEMA DE DETECÇÃO E ALARME DE INCÊNDIO

PROJ. DE ELÉTRICA

CÓDIGO DO ESPTÇO: H–040 | FOLHA: EL–38

ÁREA: | ESCALA: 1:100 | DATA: DEZ/2017

ARQUIVO: HRLB_PE_ELE_038_R00.DWG

PREPARADO POR:
Arq. ADHEMAR DIZIOLI FERNANDES
Arq. CAMILO CHINGOTTE

COORDENADOR DE PROJETO:
Arq. M. CRISTINA GOMES JOTTEN