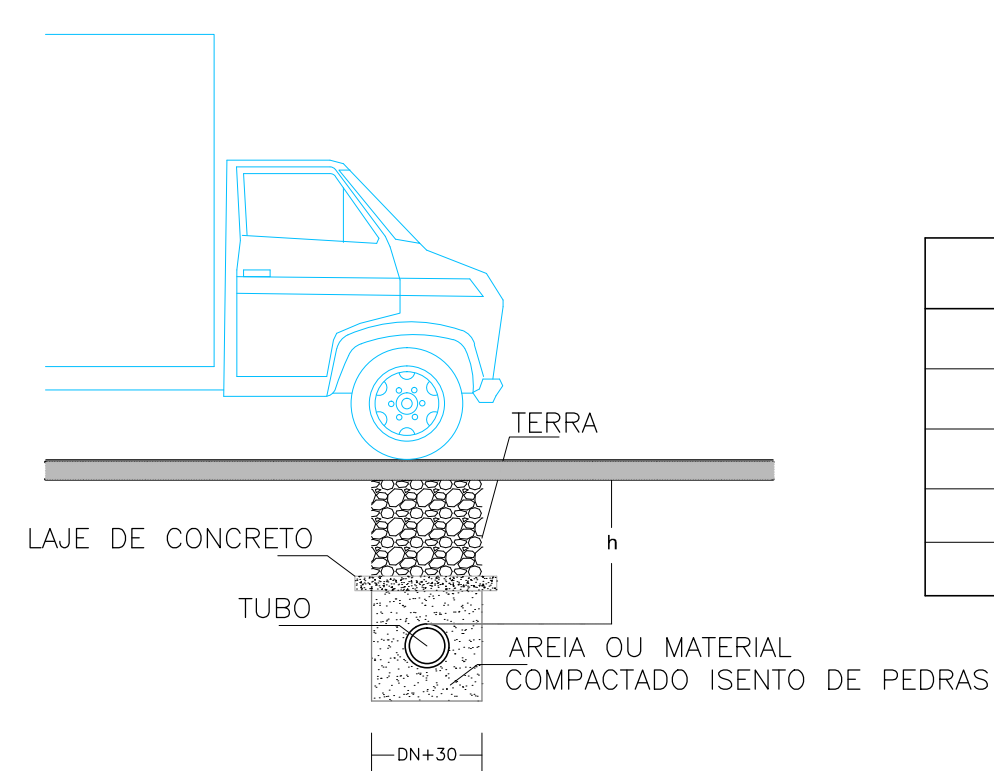
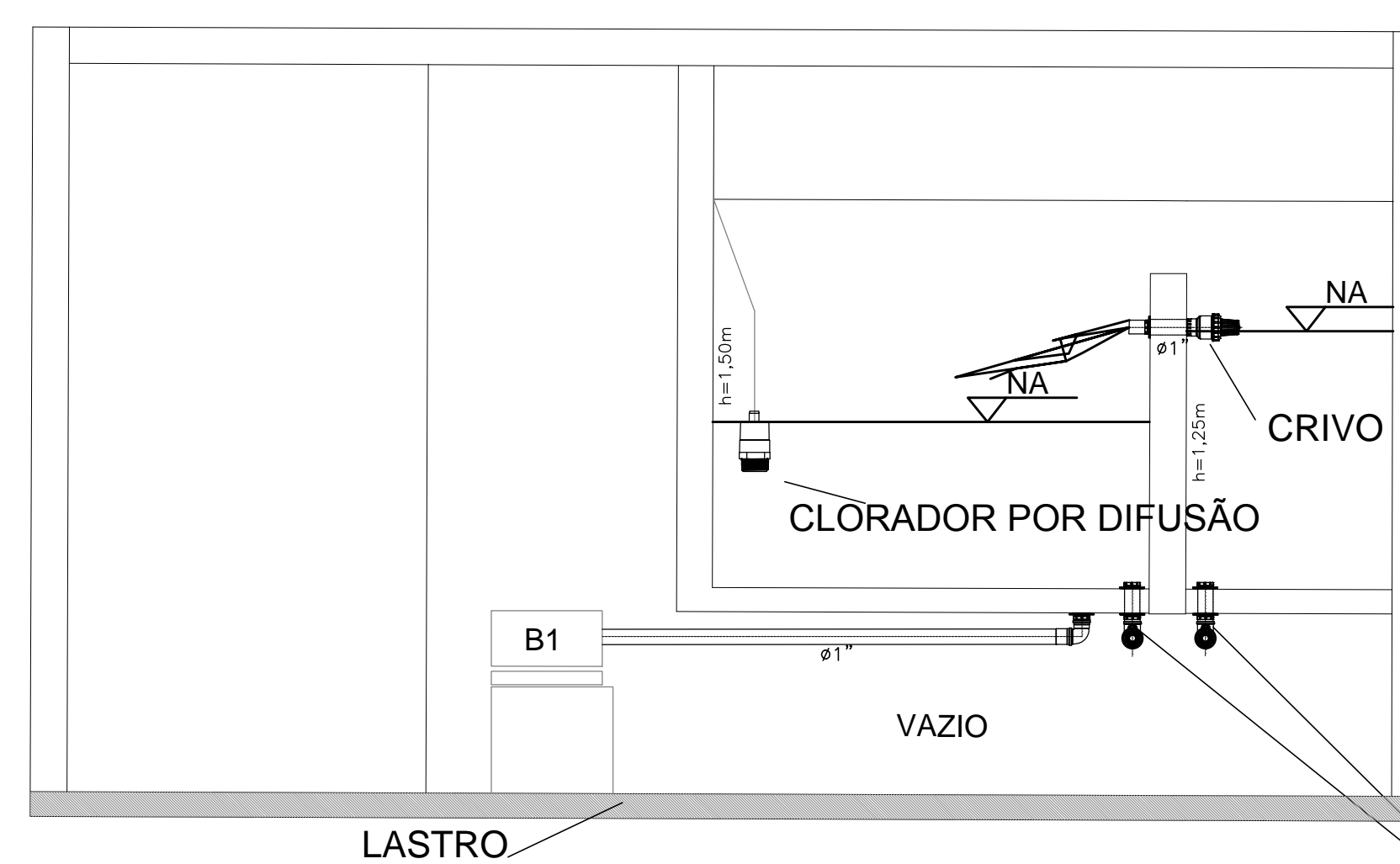


DETALHE 1 - RESERVATORIO INFERIOR REUSO  
SEM ESCALA

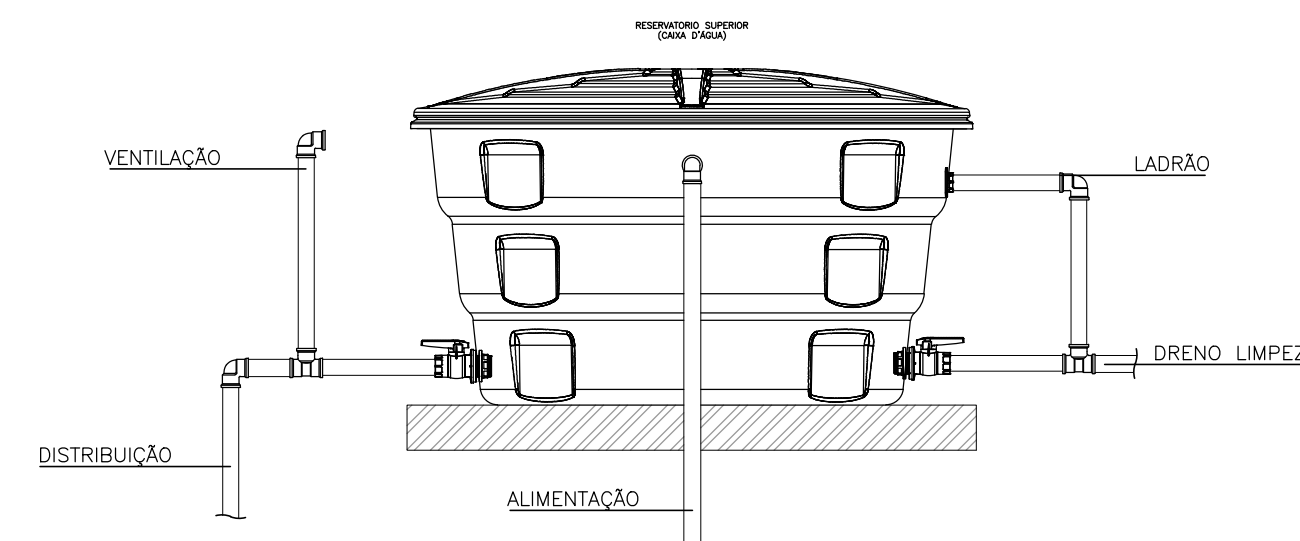


DETALHE 4 - LIGAÇÕES RESERVATÓRIO SUPERIOR REUSO  
SEM ESCALA

INSTALACOES ENTERRADAS	
CARGAS	PROF. "h"
INTERIOR DOS LOTES	0,30 m
PASSEIO	0,60 m
TRAFEGO DE VEICULOS LEVES	0,80 m
TRAFEGO DE VEICULOS PESADOS	1,20 m
FERROVIA	1,50 m



DETALHE 3 - RESERVATORIO INFERIOR REUSO  
CORTE AA  
SEM ESCALA



DETALHE 3 - LIGAÇÕES RESERVATÓRIO SUPERIOR REUSO  
SEM ESCALA

- TUBULAÇÃO DE ÁGUA FRIA EM PVC RÍGIDO SOLDÁVEL MARROM. CLASSE 15.
- TUBULAÇÃO DE ÁGUA FRIA EM PVC RÍGIDO SOLDÁVEL MARROM. CLASSE 15. (LINHA REUSO)
- TUBULAÇÃO DE ÁGUA QUENTE EM COBRE SOLDÁVEL CLASSE E.
- TUBULAÇÃO DE ÁGUA QUENTE DE RETORNO EM COBRE SOLDÁVEL CLASSE E.

- AF ○ COLUNA DE ÁGUA FRIA
- AQ ● COLUNA DE ÁGUA QUENTE
- AF01 ∅ NOME DA COLUNA
- ∅ DIÂMETRO DA COLUNA
- VALVULA RETENCAO HORIZONTAL
- REGISTRO DE PRESSAO
- ⊗ REGISTRO DE GAVETA
- ⊗ VALVULA ESFERA
- JUNTA DE EXPANSÃO
- WC BACIA SANITÁRIA
- LV LAVATÓRIO
- TL TORNEIRA DE LAVAGEM
- CH CHUVEIRO

ALTURA DOS PONTOS DE UTILIZAÇÃO EM RELAÇÃO AO PISO ACABADO

BACIA SANITÁRIA	0,33
LAVATÓRIO	0,60
TORNEIRA DE LAVAGEM	0,50
CHUVEIRO	2,10
VÁLVULA DE DESCARGA	1,10
REG. DE GAVETA	1,80
REG. DE PRESSÃO	1,20
FORNO COMBINADO	0,40
AUTOCLAVE	1,00
LAVA PRATOS	1,27
PIA / FILTRO	1,10
BANHO TERMICO/CUBA	0,60
CAFETEIRA / FERVEDOR LEITE	0,40

NOTAS

1. CONFERIR MEDIDAS NO LOCAL
- 2.
- 3.
- 4.
- 5.
- 6.

AS BUILT	RESPONSÁVEL	DATA

PROJ. DE HIDRÁULICA

construção:	projeto:

Secretaria de Estado da Saúde

GOVERNO DO ESTADO  
SÃO PAULO

GRUPO TÉCNICO  
DE EDIFICAÇÕES

HOSPITAL REGIONAL DR. LEOPOLDO BEVILACQUA  
RUA DOS EXPEDICIONÁRIOS, 140 - PARIQUERA-AÇU - SP

HOSPITAL  
DETALHES SISTEMA AGUA FRIA E REUSO-INSTALACOES

PROJETO DE HIDRÁULICA

H-040 H-36

1:75 1:75

DEZ/17

Av. Dr. Enéas de Carvalho Aguiar, s/nº, 188, Jd. Ponderal  
580 Pousos-SP  
Tel. (11)3066 8420 Fax (11)3066 8482

Arq. ADHEMAR DIZIOLI FERNANDES  
Arq. CÂMLIO CHINGOTTE

Arq. M. CRISTINA GOMES JOTTEN