

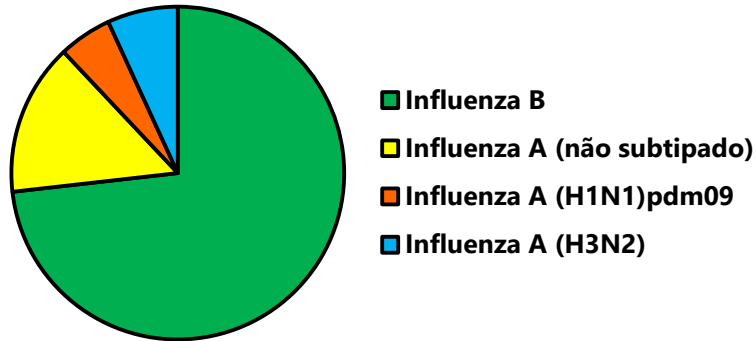
INFLUENZA - Sazonalidade 2021 (SE 01 – 10/2021)



Cenário Mundial



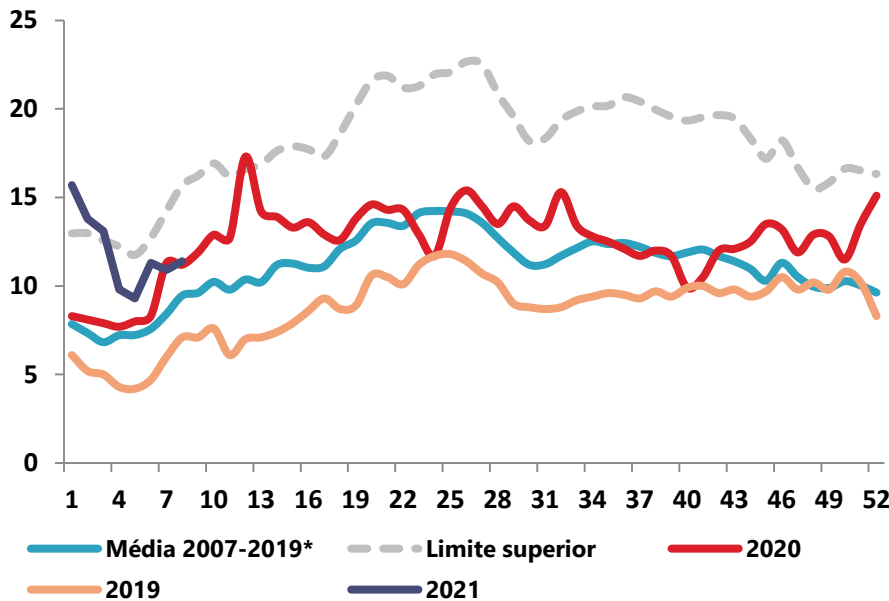
No período entre 04 de janeiro e 14 de fevereiro de 2021, foram testadas 470.952 amostras biológicas no mundo, sendo **0,23%** (1.062) positivas para o vírus influenza, sendo a maioria Influenza B. É importante ressaltar que vários países não testaram nem reportaram casos de Influenza em 2021 devido à pandemia de SARS-Cov2.



Fonte: World Health Organization. Influenza Update s N°386 e 387. https://www.who.int/influenza/surveillance_monitoring/updates/GIP_surveillance_2021_archives/en/

Síndrome Gripal

Porcentagem de atendimentos nas unidades sentinelas de Síndrome Gripal registrados no SIVEP-Gripe no Estado de São Paulo entre SE 01 e 10 de 2021.




*Desconsiderando os anos epidêmicos de 2013, 2016 e 2018.

Descrição dos óbitos no Estado de São Paulo

Média de idade: 68,4 anos
Mediana de idade: 74 anos
Sexo: Masculino (50%) e Feminino (50%)
Principal fator de risco: doença cardiovascular crônica (80%)

Cenário no Estado de São Paulo

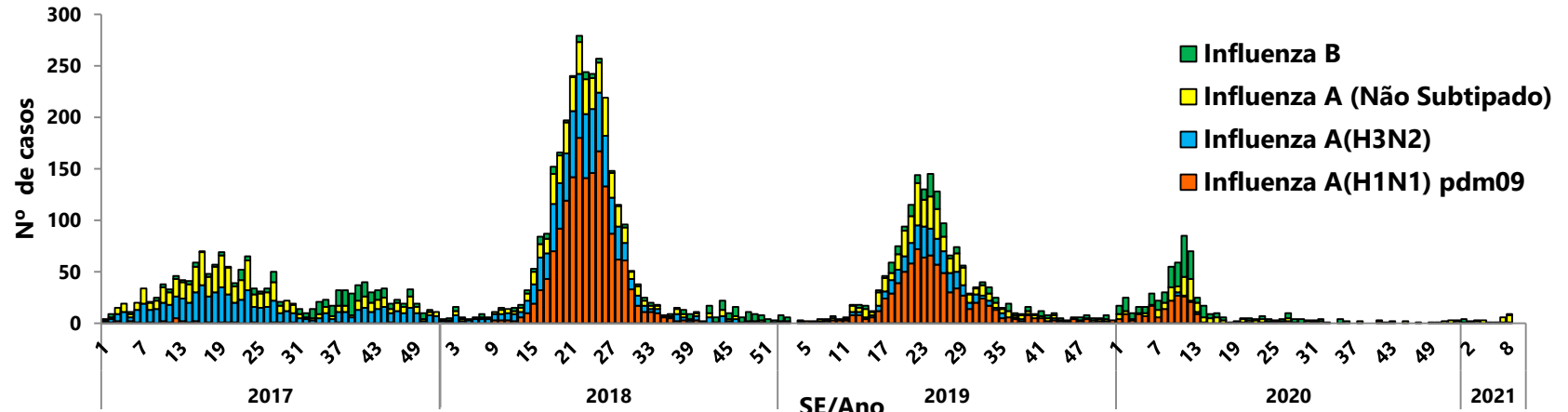
SRAG Geral		SRAG Influenza	
90.809	18.576	140*	18**
Hospitalizados	Óbitos	Hospitalizados	Óbitos



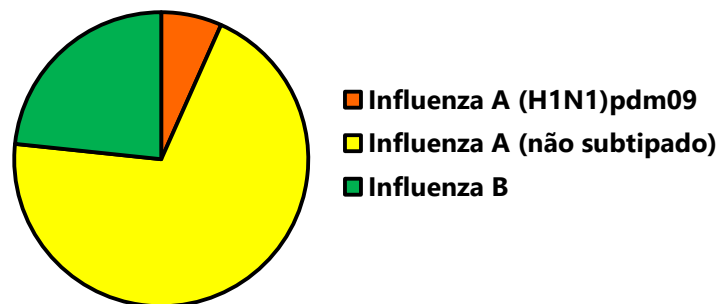
	Feminino	Masculino
Hospitalizados	61	79
Óbitos	9	9

*Apenas 30 foram tipados ou subtipados. **Apenas 4 foram tipados ou subtipados.

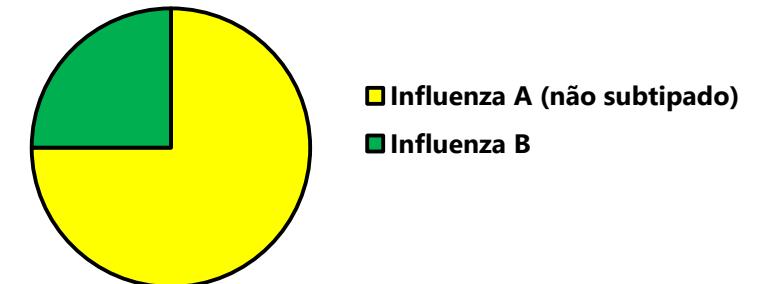
Distribuição dos casos de SRAG Influenza segundo subtipo viral por semana epidemiológica (SE) de início dos sintomas. ESP SE1/2017 à SE 10/2021.



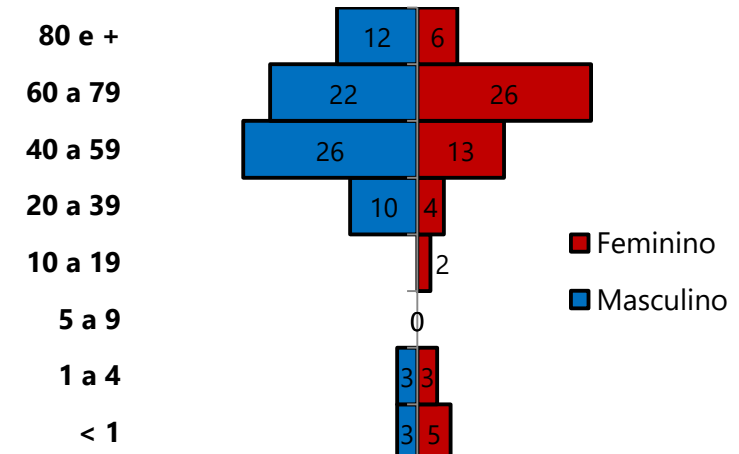
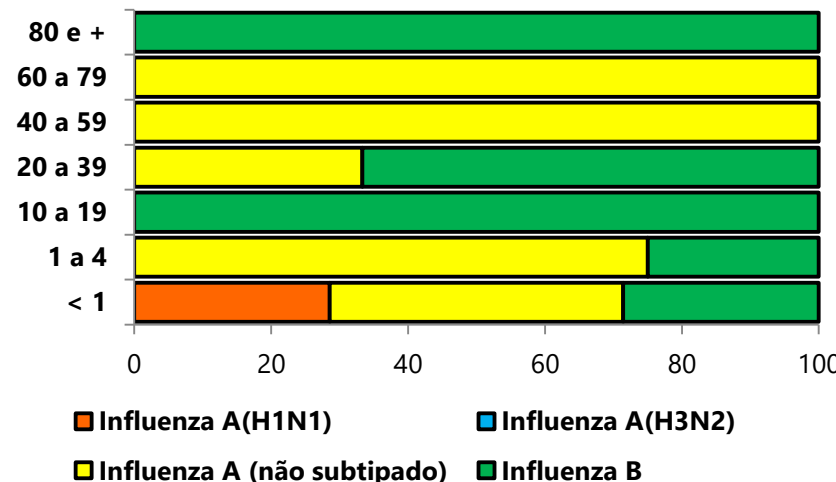
Casos SRAG Influenza (SE 1 a 10/2021)



Óbitos SRAG Influenza (SE 1 a 10/2021)



Faixa etária e sexo dos casos graves e óbitos (SE 1 a 10/2021)



Fonte: SIVEP-Gripe até 10/03/2021, dados sujeitos a alteração.

Casos SRAG Influenza por município

