



## Fórum de Dirigentes PE-IST/Aids

### Plano Estratégico do Programa IST/HIV/Aids

Estado de São Paulo

2024-2027


Roberto José Carvalho da Silva, MD, PhD  
Coordenação Estadual de IST/Aids de SP



Secretaria da Saúde



SÃO PAULO  
GOVERNO DO ESTADO  
SÃO PAULO SÃO TODOS



**Remoção  
de barreiras**

# Adultos com idades entre 15 e 49 anos

Mais de 1 milhão adquirem uma das quatro IST curáveis:

Sífilis

Gonorreia ,

Clamídia e

Tricomoníase .

**Infecções virais importantes :**

HIV,

HPV,

vírus herpes simplex (HSV),

vírus da hepatite B e C,

vírus linfotrópico T humano tipo 1 (HTLV-1) e

vírus mpox.





# Epidemias globais de DST: fatos importantes

- Cerca de **374 milhões** de novos casos das quatro IST curáveis – sífilis, gonorreia, clamídia e tricomoníase.
- O número de novos casos de sífilis aumentou de **7,1 milhões** para **8,0 milhões** em 2022 .
- Cerca de **662 000** novos casos de câncer do colo do útero e **349 000** mortes no mundo (IARC, 2024).
- Um em cada três homens em todo o mundo está infectado com pelo menos um tipo HPV e cerca de um em cada cinco homens está infectado com um ou mais tipos de HPV-HR.
- Estima-se que **520 milhões** de pessoas viviam com infecção pelo vírus do herpes simplex genital tipo 2 (HSV-2) em 2020.




# SÍFILIS ADQUIRIDA



## Sífilis em Gestante



## Sífilis congênita



São Paulo, período de 2007 a 2023

**400.345** casos de sífilis adquirida

**114.352** casos de sífilis em gestantes

**56.547** casos de sífilis congênita\*



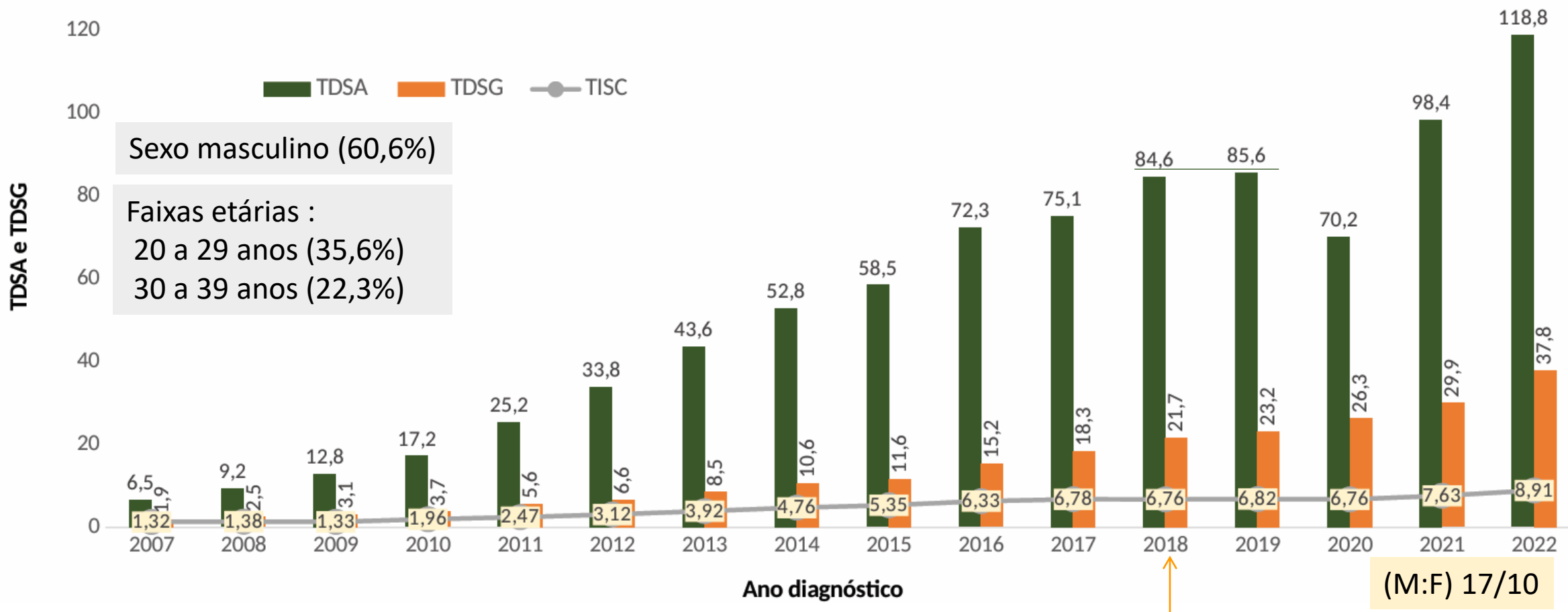
**690 óbitos por sífilis congênita.**

\*Dados de 1986 à 30/06/2024

Fontes - Casos de sífilis - SINAN / Vigilância Epidemiológica - Programa Estadual IST/AIDS/SP (VE-PEIST/AIDS-SP) Nascidos vivos - 2000 a 2021 - Base unificada de nascidos vivos - SESSP / Fundação SEADE 2022 - dados preliminares Projeção populacional - Fundação SEADE \*Dados preliminares até 30/06/2023, sujeitos a revisão.

Fonte da imagem:<https://www.google.com.br/>

Taxa de detecção de sífilis adquirida (**TDSA**) por 100.000, taxa de detecção de sífilis em gestante (**TDSG**) e taxa de incidência de sífilis congênita (**TISC**) por 1.000 nascidos vivos, segundo ano de diagnóstico. Estado de São Paulo, 2007 a 2022\*.

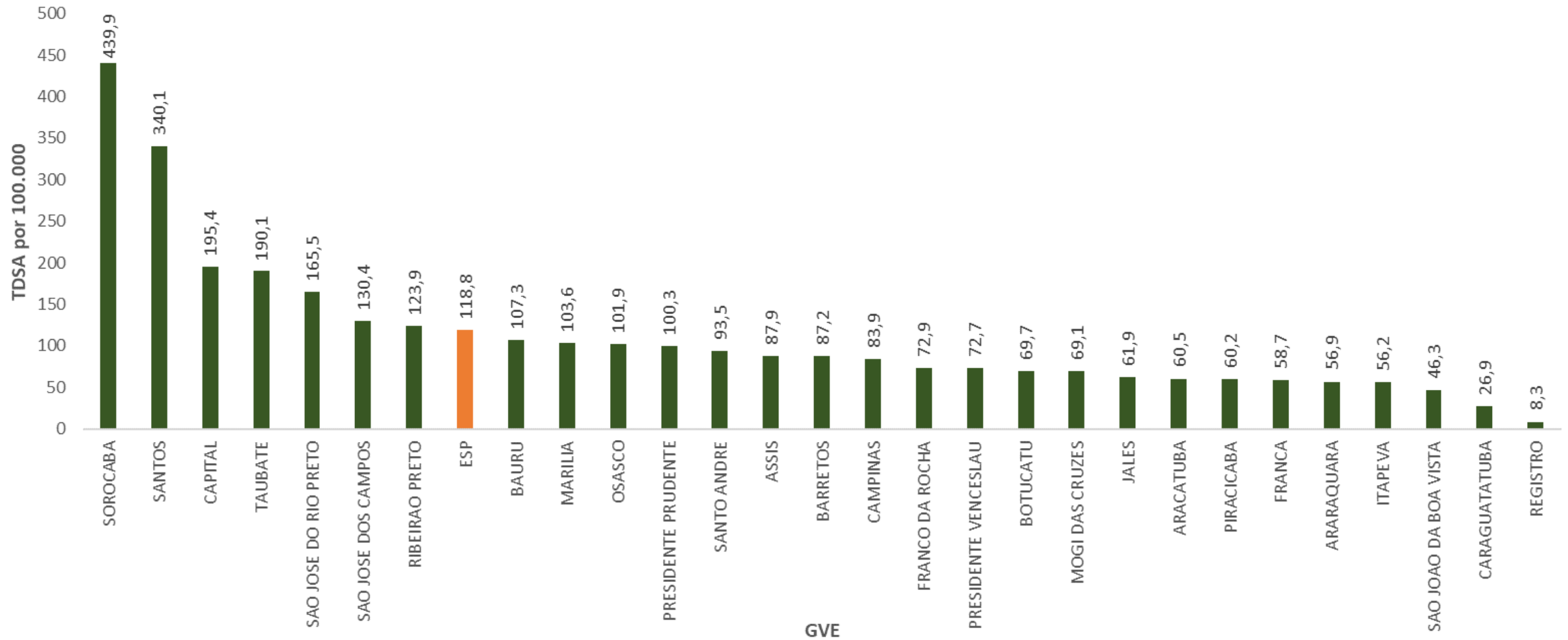


Fontes - Casos de sífilis - SINAN / Vigilância Epidemiológica - Programa Estadual IST/AIDS/SP (VE-PEIST/AIDS-SP) Nascidos vivos - 2000 a 2021 - Base unificada de nascidos vivos - SESSP / Fundação SEADE 2022 - dados preliminares Projeção populacional - Fundação SEADE \*Dados preliminares até 30/06/2023, sujeitos a revisão.





# Taxa de detecção de sífilis adquirida por 100.000 (**TDSA**), por Grupo de Vigilância Epidemiológica (GVE), em residentes no estado de São Paulo, 2022\*.

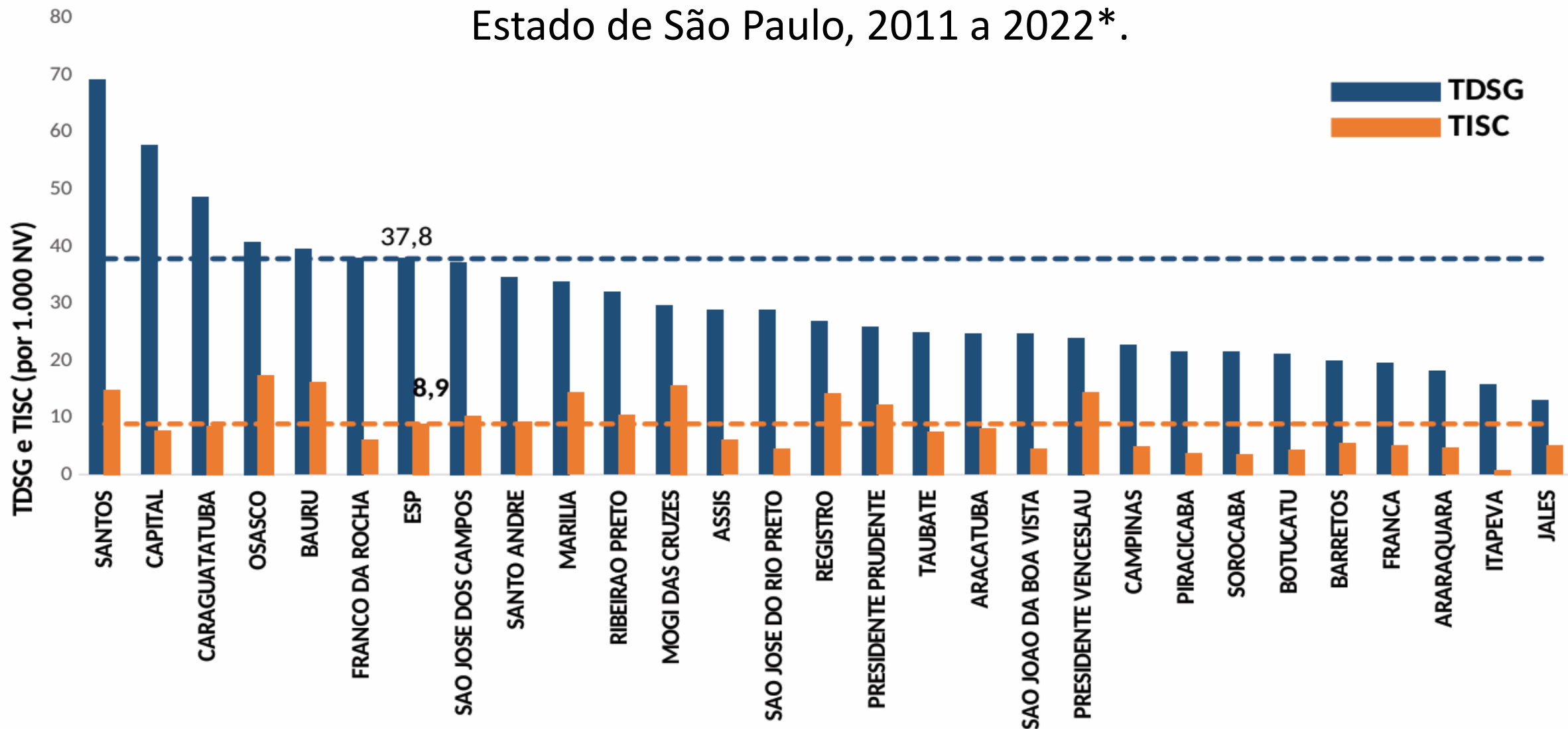


Fontes - Casos de sífilis - SINAN / Vigilância Epidemiológica - Programa Estadual IST/AIDS/SP (VE-PEIST/AIDS-SP)

Fundação SEADE 2022 - dados preliminares Projeção populacional - Fundação SEADE \*Dados preliminares até 30/06/2023, sujeitos a revisão.



Taxa de detecção de sífilis em gestantes (**TDGS**) e taxa de incidência de sífilis congênita (**TISC**), por 1.000 nascidos vivos (NV), segundo Grupo de Vigilância Epidemiológica (GVE).  
Estado de São Paulo, 2011 a 2022\*.



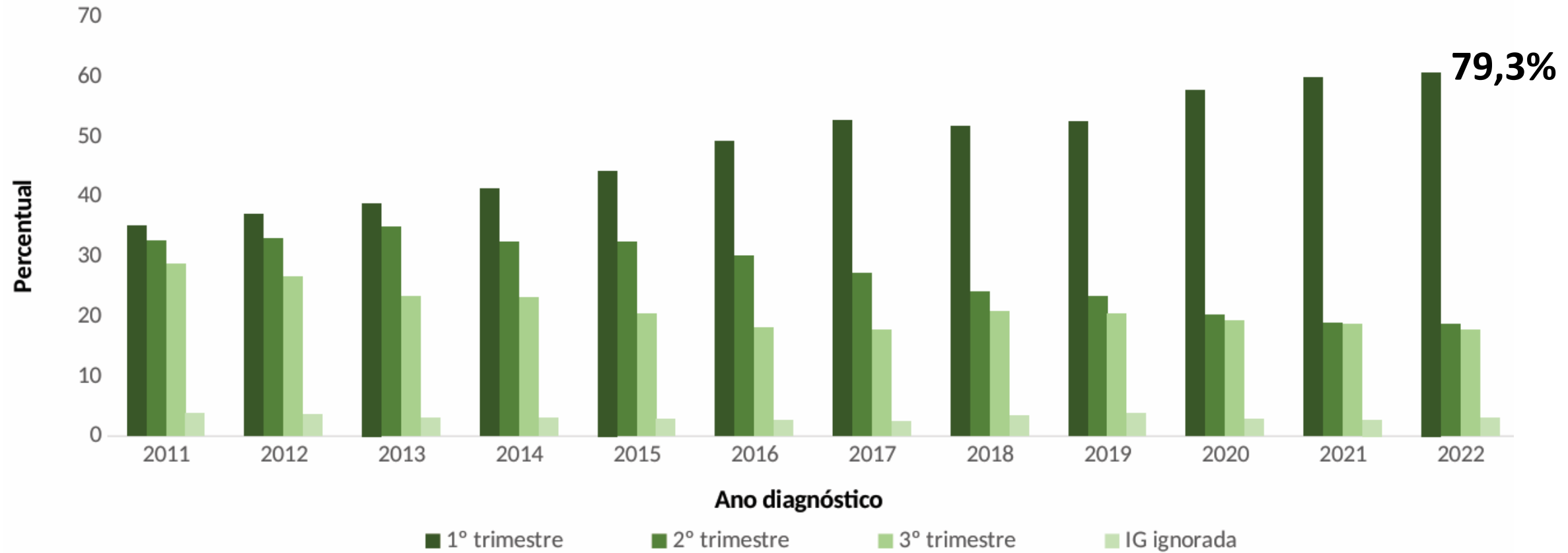
Fonte: Casos de sífilis - SINAN / Vigilância Epidemiológica - Programa Estadual IST/AIDS/SP (VE-PEIST/AIDS-SP) \*Dados preliminares até 30/06/2023, sujeitos a revisão.

# Plano Estratégico do Programa IST/HIV/Aids Estado de São Paulo

**Diagnóstico e  
Vinculação**



# Percentual de casos de sífilis em gestantes, segundo idade gestacional no momento do diagnóstico e ano diagnóstico. Estado de São Paulo, 2011 a 2022\*.



Fontes - Casos de sífilis - SINAN / Vigilância Epidemiológica - Programa Estadual IST/AIDS/SP (VE-PEIST/AIDS-SP) Nascidos vivos - 2000 a 2021 - Base unificada de nascidos vivos - SESSP / Fundação SEADE 2022 - dados preliminares Projeção populacional - Fundação SEADE \*Dados preliminares até 30/06/2023, sujeitos a revisão.

**Estratégia: Qualificar os municípios do Estado para implementar as boas práticas no cuidado da gestante e recém-nascido para evitar a transmissão vertical do HIV e da sífilis**

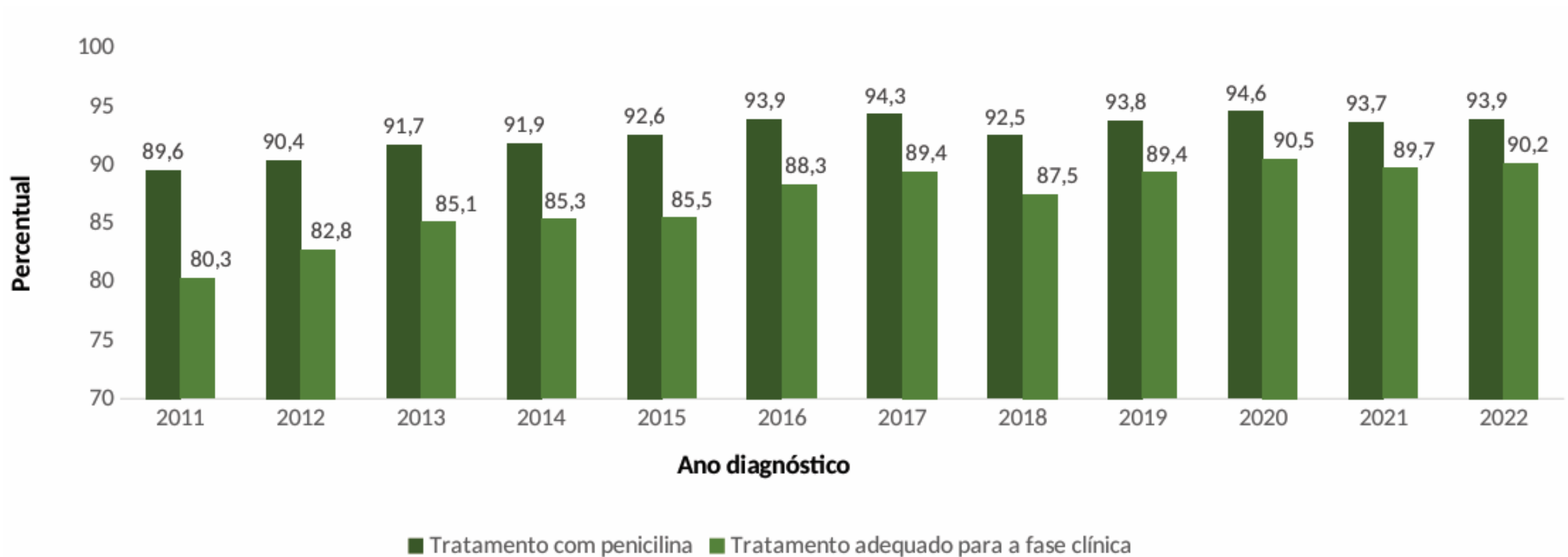
<b>Indicador</b>	<b>Base: 2022</b>	<b>2027</b>
Percentual de gestante com sífilis diagnosticadas até o 2º trimestre	79%	Aumento de 85% o percentual de gestantes diagnosticadas com sífilis no pré-natal até o 2º trimestre de gestação.

Fonte: SINAN

# Plano Estratégico do Programa IST/HIV/Aids Estado de São Paulo

**Tratamento, Retenção, Adesão,  
Supressão ou Cura**

Distribuição percentual de sífilis em gestantes com tratamento prescrito de pelo menos uma dose de benzilpenicilina benzatina e prescrito conforme a classificação clínica da doença, segundo ano de diagnóstico. Estado de São Paulo, 2011 a 2022\*.



Fontes - Casos de sífilis - SINAN / Vigilância Epidemiológica - Programa Estadual IST/AIDS/SP (VE-PEIST/AIDS-SP) Nascidos vivos - 2000 a 2021 - Base unificada de nascidos vivos - SESSP / Fundação SEADE 2022 - dados preliminares Projeção populacional - Fundação SEADE \*Dados preliminares até 30/06/2023, sujeitos a revisão.

**Estratégia: Qualificar os municípios do Estado para implementar as boas práticas no cuidado da gestante e recém-nascido para evitar a transmissão vertical do HIV e da sífilis.**

<b>Indicador</b>	<b>Base 2022</b>	<b>2027</b>
Percentual de gestantes com sífilis tratadas com penicilina.	94%	Ampliar para 95% o percentual de gestantes com sífilis no pré-natal tratadas com penicilina.

Fonte: SINAN

<b>Indicador</b>	<b>Base 2022</b>	<b>2027</b>
Percentual de gestantes com sífilis tratadas com penicilina.	92%	Ampliar para 100% o percentual de crianças com sífilis congênita tratadas.

Fonte: SINAN



# Plano Estratégico do Programa IST/HIV/Aids Estado de São Paulo

**GESTÃO E DIREITOS  
HUMANOS**

## Estratégia : Aprimorar e integrar as informações clínico-epidemiológicas e disseminar conhecimento sobre IST/Aids

Indicador	Base 2023	2027
Número de municípios com diagnóstico situacional realizado	zero	Realizar o diagnóstico situacional da atenção às IST em 84 municípios do Estado.

Fonte: RedCap


Indicador	Base 2023	2027
Percentual de pessoas tratadas para sífilis adquirida em 30 dias.	68%	Ampliar para 95% o percentual de cobertura de tratamento de sífilis em até 30 dias dos casos informados no RedCap.

Fonte: RedCap

Indicador	Base 2023	2027
Número de casos investigados de sífilis adquirida no sistema RedCap em relação ao SINAN	40%	80% a cobertura de casos investigados de sífilis adquirida no sistema RedCap no Estado de São Paulo em relação ao SINAN.

Fonte: SINAN e RedCap

## Estratégia: Aprimorar e integrar as informações clínico-epidemiológicas e disseminar conhecimento sobre IST/Aids.



Indicador	Base 2023	2027
Projeto piloto implantado.	zero	Implantar projeto piloto de vigilância sentinela de gonorreia e clamídia por biologia molecular em 5 municípios do Estado.

Fonte: Ficha de Gono e Clamídia\*

\* Formulário para Solicitação do Exame Pesquisa de Multipatógenos IST – Detecção de Clamídia e Gonococo por Biologia Molecular



Barreiras políticas,  
estruturais,  
tecnológicas,  
operacionais e socioculturais à prestação  
de serviços centrados nas pessoas,  
baseados nos direitos humanos,  
e ao combate ao estigma e  
à discriminação associados às IST.



**Remoção  
de barreiras**

Estratégias globais até 2030  
OMS

**OBRIGADO!!!**



Programa Estadual de DST/AIDS -SP

Centro de Referência e Treinamento em DST/AIDS

 E-mail: [roberto.silva@crt.saude.sp.gov.br](mailto:roberto.silva@crt.saude.sp.gov.br)

