



# RELATÓRIO DE INDICADORES DE RECURSOS HUMANOS – SES/SP

## Mês de Referência: Maio/2024

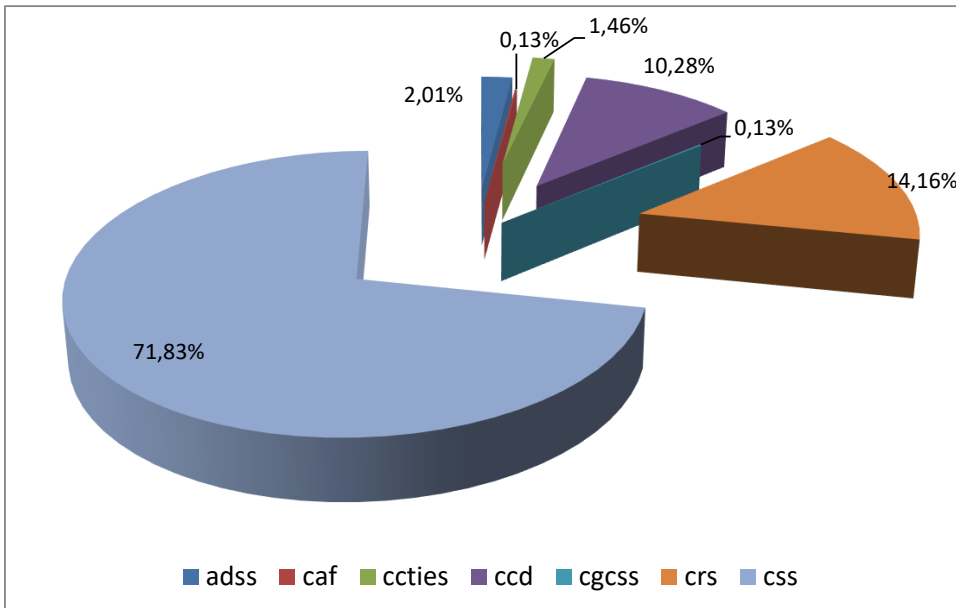
### I – ANÁLISE DO QUADRO DE SERVIDORES – SES/SP

Tabela 1 – Número de servidores, segundo principais categorias profissionais.

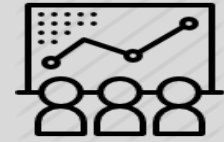
Categoria Profissional	Qtde. Servidor	%
Agente Técnico de Assistência à Saúde (ATAS)	1990	5,90%
Auxiliar de Enfermagem	6237	18,48%
Enfermeiro	2603	7,71%
Médico	5553	16,45%
Oficial Administrativo	2705	8,01%
Técnico de Enfermagem	2487	7,37%
Técnico de Laboratório	553	1,64%
Técnico de Radiologia	470	1,39%
Demais Categorias	11152	33,04%
<b>Total</b>	<b>33750</b>	<b>100,00%</b>

Fonte: Centro de Gerenciamento de Dados - CRH/SES/SP - DIG/SAS - acesso em Junho/2024

Gráfico 1 - Distribuição de servidores segundo as Coordenadorias.



Fonte: Centro de Gerenciamento de Dados - CRH/SES/SP - DIG/SAS - acesso em Junho/2024



### Quantidade

**33.750** servidores

### Sexo



**69,9%**



**30,1%**

### Faixa Etária

20 a 30 anos	0,6%
31 a 40 anos	7,0%
41 a 50 anos	23,1%
<b>51 a 60 anos</b>	<b>44,5%</b>
61 a 70 anos	22,3%
Mais de 70 anos	2,4%

Fonte: Centro de Gerenciamento de Dados - CRH/SES/SP - DIG/SAS - acesso em Junho/2024

### Escolaridade

Ensino Fundamental	4,0%
Ensino Médio	23,1%
Ensino Profissionalizante	10,8%
Ensino Superior	17,76%
Especialização/Mestrado/Doutorado/Pós Doc	41,85%

### Tempo de Serviço

Até 5 anos	2,4%
5 anos - 14 anos	20,8%
15 anos - 24 anos	21,5%
<b>25 anos - 34 anos</b>	<b>42,1%</b>
35 anos ou mais	13,2%

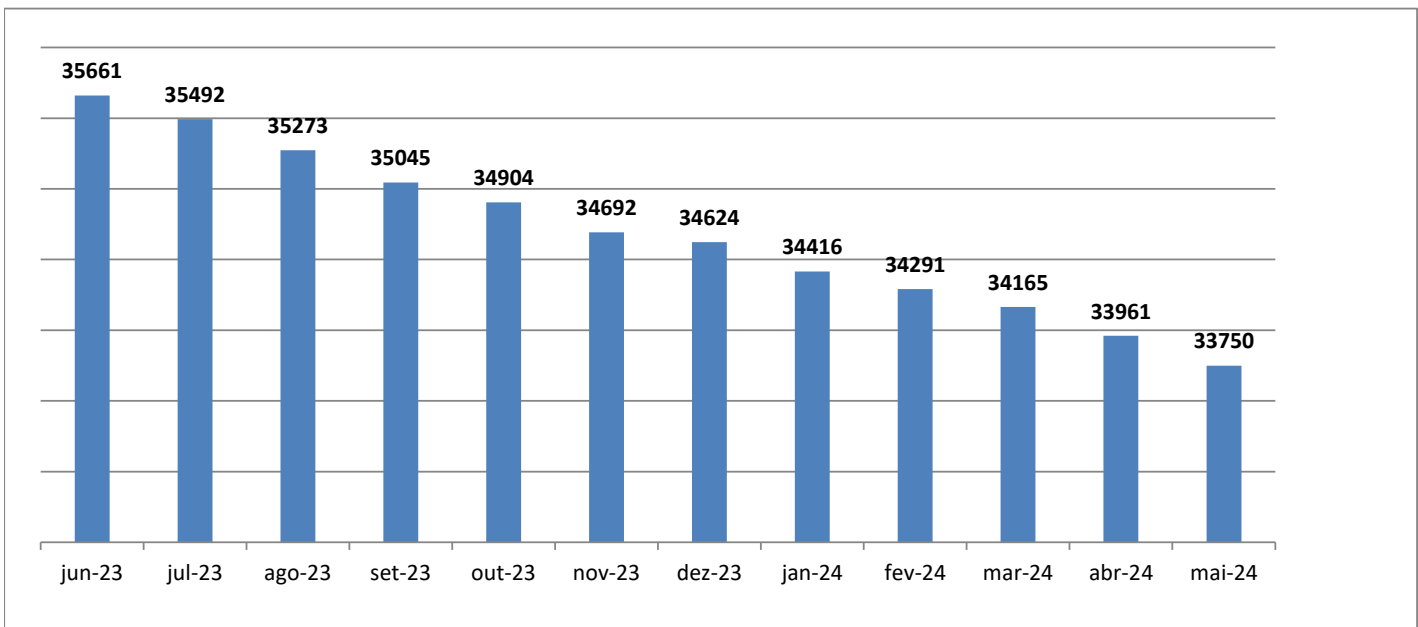
Fonte: Centro de Gerenciamento de Dados - CRH/SES/SP - DIG/SAS - acesso em Junho/2024



GOVERNO DO ESTADO DE SÃO PAULO  
SECRETARIA DE ESTADO DA SAÚDE  
COORDENADORIA DE RECURSOS HUMANOS

II - INVENTÁRIO DE SERVIDORES - SES/SP

Gráfico 2 - Evolução do quantitativo de servidores da SES/SP - 12 meses.



III - DESPESAS COM SERVIDORES DA SES/SP

Tabela 2 - Despesas com servidores da SES/SP (salário e PIN brutos), segundo principais categorias profissionais, último semestre/ano

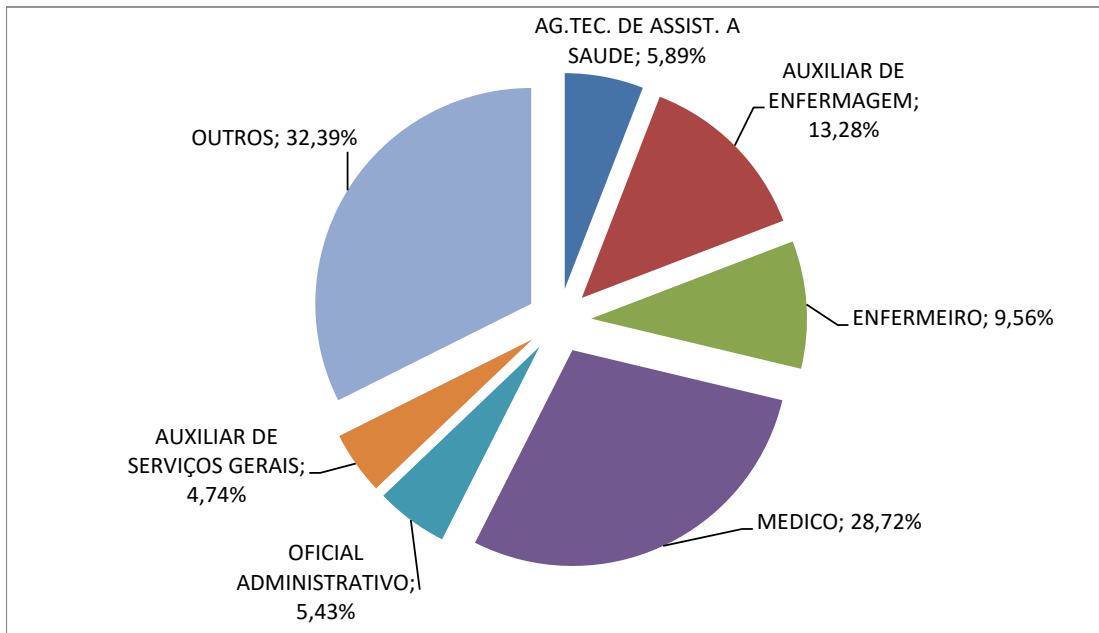
Categorias Profissionais	12/2023	01/2024	02/2024	03/2024	04/2024	05/2024
	(milhões)	(milhões)	(milhões)	(milhões)	(milhões)	(milhões)
AG.TEC. DE ASSIST. A SAUDE	13,04	13,56	13,65	13,38	13,39	13,87
AUXILIAR DE ENFERMAGEM	34,71	32,40	33,24	31,50	31,54	31,28
ENFERMEIRO	34,04	25,44	25,42	22,10	22,20	22,51
MEDICO	66,49	69,84	69,20	69,12	69,44	67,62
OFICIAL ADMINISTRATIVO	12,28	12,97	13,00	12,78	12,75	12,78
TECNICO DE ENFERMAGEM	16,35	12,96	14,06	11,91	11,93	11,80

Fonte: Centro de Gerenciamento de Dados - CRH/SES/SP - DIG/SAS - acesso em Junho/2024



**GOVERNO DO ESTADO DE SÃO PAULO  
SECRETARIA DE ESTADO DA SAÚDE  
COORDENADORIA DE RECURSOS HUMANOS**

**Gráfico 3** - Percentual de despesas com servidores da SES/SP (Salário e PIN brutos), segundo principais categorias profissionais



Fonte: Centro de Gerenciamento de Dados - CRH/SES/SP - DIG/SAS - acesso em Junho/2024

**Tabela 3** - Média Salarial, despesas com servidores da SES/SP (salário e PIN brutos), segundo principais categorias profissionais

Categoria Profissional	Qtde. Servidor	Salário +PIN(Bruto)	Média Salarial
Agente Técnico de Assistência à Saúde (ATAS)	1990	13.869.742,68	6.969,72
Auxiliar de Enfermagem	6237	31.282.331,57	5.015,61
Enfermeiro	2603	22.506.873,96	8.646,51
Médico	5553	67.620.940,52	12.177,37
Oficial Administrativo	2705	12.777.607,25	4.723,70
Técnico de Enfermagem	2487	11.798.930,34	4.744,24
<b>Total</b>	<b>33750</b>	<b>235.479.342,01</b>	<b>6.977,17</b>

Fonte: Centro de Gerenciamento de Dados - CRH/SES/SP - DIG/SAS - acesso em Junho/2024



dez/23 (Milhões)	
Salário Bruto	200,44
Pin Bruto	47,79
<b>Total</b>	<b>248,23</b>

jan/24 (Milhões)	
Salário Bruto	194,67
Pin Bruto	47,45
<b>Total</b>	<b>242,12</b>

fev/24 (Milhões)	
Salário Bruto	195,86
Pin Bruto	47,90
<b>Total</b>	<b>243,76</b>

mar/24 (Milhões)	
Salário Bruto	187,32
Pin Bruto	47,82
<b>Total</b>	<b>235,14</b>

abr/24 (Milhões)	
Salário Bruto	188,03
Pin Bruto	47,46
<b>Total</b>	<b>235,49</b>

mai/24 (Milhões)	
Salário Bruto	187,06
Pin Bruto	48,42
<b>Total</b>	<b>235,48</b>

Fonte: Centro de Gerenciamento de Dados - CRH/SES/SP - DIG/SAS - acesso em Junho/2024