



# RELATÓRIO DE INDICADORES DE RECURSOS HUMANOS – SES/SP

## Mês de Referência: Junho/2024

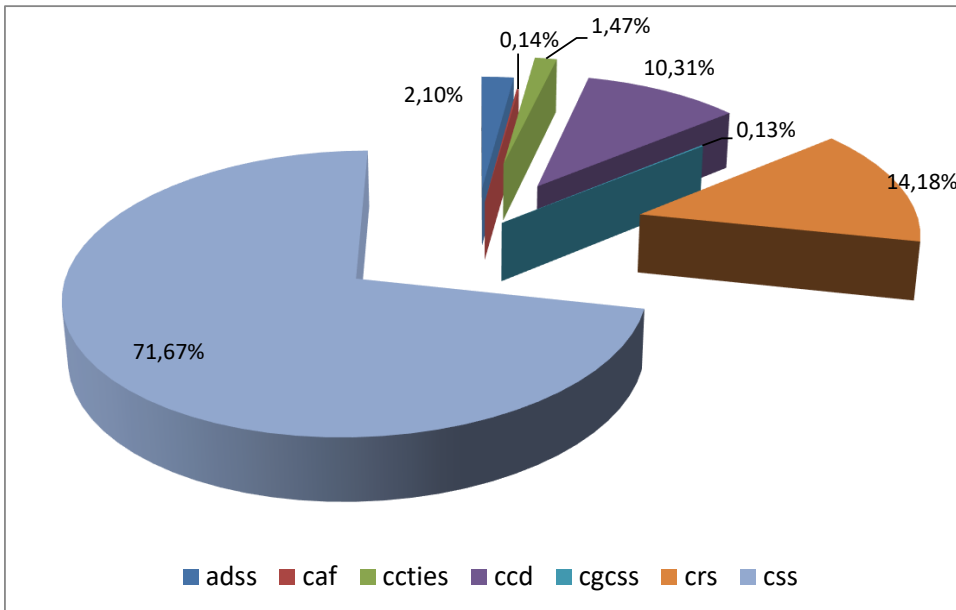
### I – ANÁLISE DO QUADRO DE SERVIDORES – SES/SP

Tabela 1 – Número de servidores, segundo principais categorias profissionais.

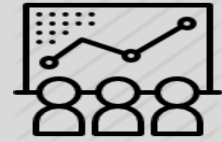
Categoria Profissional	Qtde. Servidor	%
Agente Técnico de Assistência à Saúde (ATAS)	1967	5,86%
Auxiliar de Enfermagem	6184	18,43%
Enfermeiro	2597	7,74%
Médico	5521	16,45%
Oficial Administrativo	2760	8,22%
Técnico de Enfermagem	2428	7,24%
Técnico de Laboratório	550	1,64%
Técnico de Radiologia	469	1,40%
Demais Categorias	11083	33,03%
<b>Total</b>	<b>33559</b>	<b>100,00%</b>

Fonte: Centro de Gerenciamento de Dados - CRH/SES/SP - DIG/SAS - acesso em Julho/2024

Gráfico 1 - Distribuição de servidores segundo as Coordenadorias.



Fonte: Centro de Gerenciamento de Dados - CRH/SES/SP - DIG/SAS - acesso em Julho/2024



### Quantidade

**33.559** servidores

### Sexo



**69,8%**



**30,2%**

### Faixa Etária

20 a 30 anos	0,6%
31 a 40 anos	6,9%
41 a 50 anos	23,1%
<b>51 a 60 anos</b>	<b>44,5%</b>
61 a 70 anos	22,6%
Mais de 70 anos	2,5%

Fonte: Centro de Gerenciamento de Dados - CRH/SES/SP - DIG/SAS - acesso em Julho/2024

### Escolaridade

Ensino Fundamental	4,1%
Ensino Médio	23,2%
Ensino Profissionalizante	10,9%
Ensino Superior	17,86%
Especialização/Mestrado/Doutorado/Pós Doc	42,08%

### Tempo de Serviço

Até 5 anos	2,2%
5 anos - 14 anos	20,8%
15 anos - 24 anos	21,2%
<b>25 anos - 34 anos</b>	<b>42,3%</b>
35 anos ou mais	13,4%

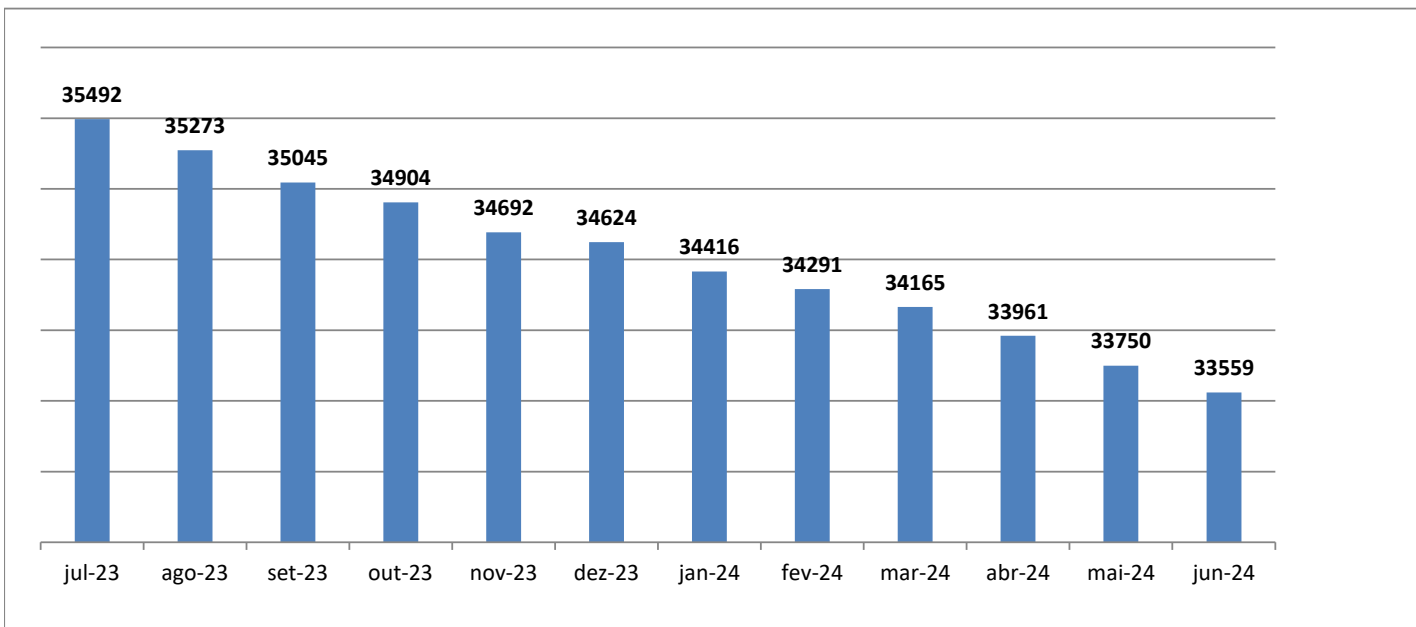
Fonte: Centro de Gerenciamento de Dados - CRH/SES/SP - DIG/SAS - acesso em Julho/2024



GOVERNO DO ESTADO DE SÃO PAULO  
SECRETARIA DE ESTADO DA SAÚDE  
COORDENADORIA DE RECURSOS HUMANOS

II - INVENTÁRIO DE SERVIDORES - SES/SP

Gráfico 2 - Evolução do quantitativo de servidores da SES/SP - 12 meses.



III - DESPESAS COM SERVIDORES DA SES/SP

Tabela 2 - Despesas com servidores da SES/SP (salário e PIN brutos), segundo principais categorias profissionais, último semestre/ano

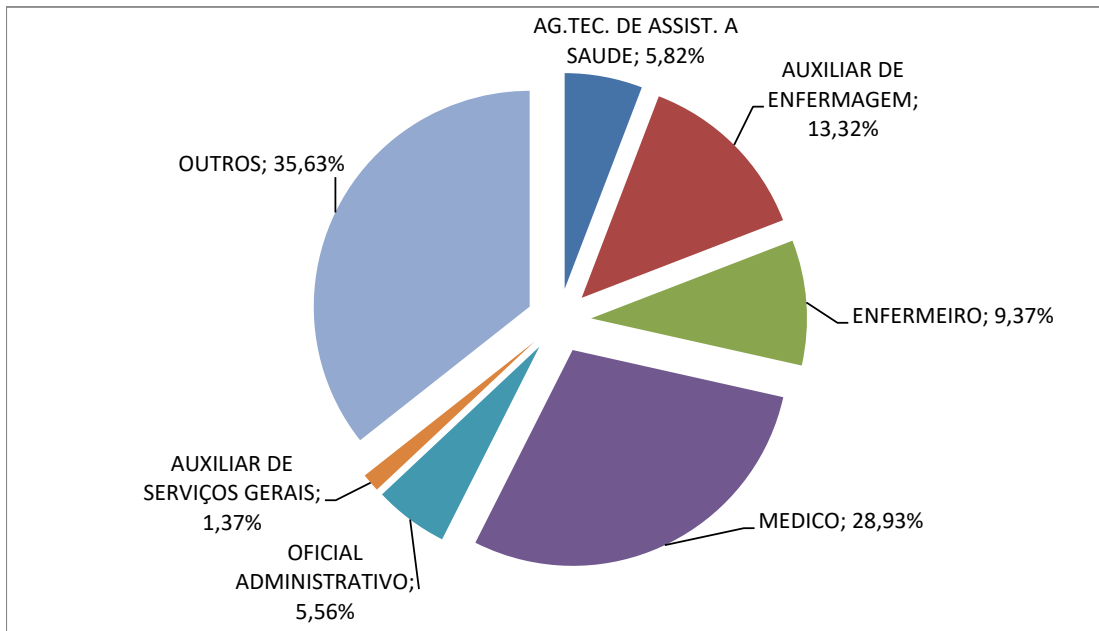
Categorias Profissionais	01/2024	02/2024	03/2024	04/2024	05/2024	06/2024
	(milhões)	(milhões)	(milhões)	(milhões)	(milhões)	(milhões)
AG.TEC. DE ASSIST. A SAUDE	13,56	13,65	13,38	13,39	13,87	14,09
AUXILIAR DE ENFERMAGEM	32,40	33,24	31,50	31,54	31,28	32,26
ENFERMEIRO	25,44	25,42	22,10	22,20	22,51	22,70
MEDICO	69,84	69,20	69,12	69,44	67,62	70,08
OFICIAL ADMINISTRATIVO	12,97	13,00	12,78	12,75	12,78	13,47
TECNICO DE ENFERMAGEM	12,96	14,06	11,91	11,93	11,80	11,95

Fonte: Centro de Gerenciamento de Dados - CRH/SES/SP - DIG/SAS - acesso em Julho/2024



**GOVERNO DO ESTADO DE SÃO PAULO**  
**SECRETARIA DE ESTADO DA SAÚDE**  
**COORDENADORIA DE RECURSOS HUMANOS**

**Gráfico 3** - Percentual de despesas com servidores da SES/SP (Salário e PIN brutos), segundo principais categorias profissionais



Fonte: Centro de Gerenciamento de Dados - CRH/SES/SP - DIG/SAS - acesso em Julho/2024

**Tabela 3** - Média Salarial, despesas com servidores da SES/SP (salário e PIN brutos), segundo principais categorias profissionais

Categoria Profissional	Qtde. Servidor	Salário +PIN(Bruto)	Média Salarial
Agente Técnico de Assistência à Saúde (ATAS)	1967	14.091.355,36	7.163,88
Auxiliar de Enfermagem	6184	32.262.905,03	5.217,16
Enfermeiro	2597	22.703.013,02	8.742,02
Médico	5521	70.081.801,59	12.693,68
Oficial Administrativo	2760	13.465.754,57	4.878,90
Técnico de Enfermagem	2428	11.945.527,60	4.919,90
<b>Total</b>	<b>33559</b>	<b>242.231.385,04</b>	<b>7.218,08</b>

Fonte: Centro de Gerenciamento de Dados - CRH/SES/SP - DIG/SAS - acesso em Julho/2024



jan/24 (Milhões)	
Salário Bruto	194,67
Pin Bruto	47,45
<b>Total</b>	<b>242,12</b>

fev/24 (Milhões)	
Salário Bruto	195,86
Pin Bruto	47,90
<b>Total</b>	<b>243,76</b>

mar/24 (Milhões)	
Salário Bruto	187,32
Pin Bruto	47,82
<b>Total</b>	<b>235,14</b>

abr/24 (Milhões)	
Salário Bruto	188,03
Pin Bruto	47,46
<b>Total</b>	<b>235,49</b>

mai/24 (Milhões)	
Salário Bruto	187,06
Pin Bruto	48,42
<b>Total</b>	<b>235,48</b>

jun/24 (Milhões)	
Salário Bruto	193,72
Pin Bruto	48,51
<b>Total</b>	<b>242,23</b>

Fonte: Centro de Gerenciamento de Dados - CRH/SES/SP - DIG/SAS - acesso em Julho/2024