



# RELATÓRIO DE INDICADORES DE RECURSOS HUMANOS – SES/SP

## Mês de Referência: Dezembro/2024

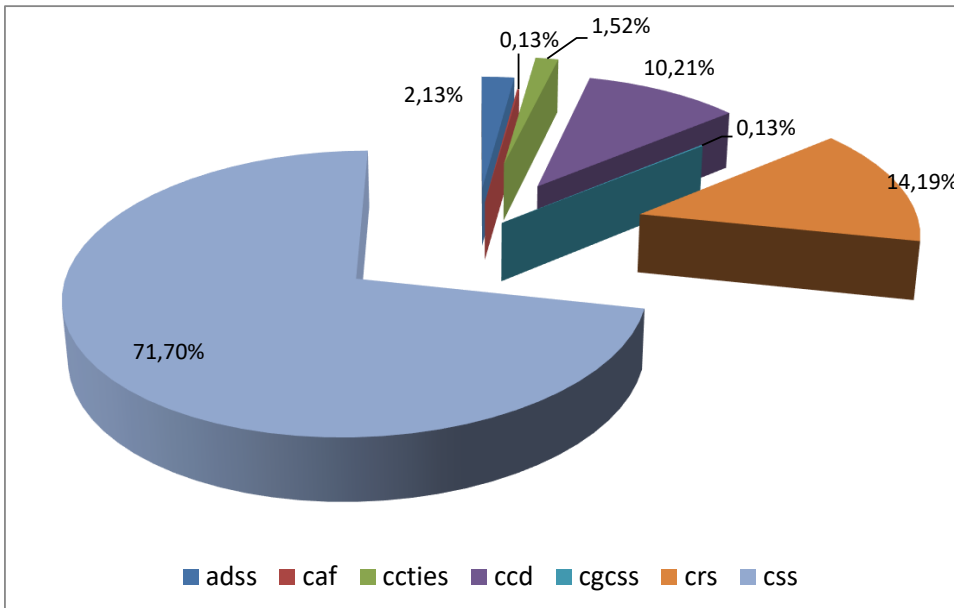
### I – ANÁLISE DO QUADRO DE SERVIDORES – SES/SP

Tabela 1 – Número de servidores, segundo principais categorias profissionais.

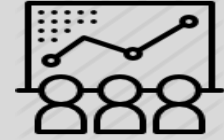
Categoria Profissional	Qtde. Servidor	%
Agente Técnico de Assistência à Saúde (ATAS)	1879	5,81%
Auxiliar de Enfermagem	5923	18,33%
Enfermeiro	2473	7,65%
Médico	5321	16,47%
Oficial Administrativo	2666	8,25%
Técnico de Enfermagem	2319	7,18%
Técnico de Laboratório	541	1,67%
Técnico de Radiologia	463	1,43%
Demais Categorias	10732	33,21%
<b>Total</b>	<b>32317</b>	<b>100,00%</b>

Fonte: Centro de Gerenciamento de Dados - CRH/SES/SP - DIG/SAS - acesso em Janeiro/2024

Gráfico 1 - Distribuição de servidores segundo as Coordenadorias.



Fonte: Centro de Gerenciamento de Dados - CRH/SES/SP - DIG/SAS - acesso em Janeiro/2024



### Quantidade

**32.317** servidores

### Sexo



**69,9%**



**30,1%**

### Faixa Etária

20 a 30 anos	0,4%
31 a 40 anos	6,3%
41 a 50 anos	22,4%
<b>51 a 60 anos</b>	<b>44,2%</b>
61 a 70 anos	23,8%
Mais de 70 anos	2,7%

Fonte: Centro de Gerenciamento de Dados - CRH/SES/SP - DIG/SAS - acesso em Janeiro/2024

### Escolaridade

Ensino Fundamental	4,2%
Ensino Médio	24,1%
Ensino Profissionalizante	11,3%
Ensino Superior	18,54%
Especialização/Mestrado/Doutorado/Pós Doc	43,70%

### Tempo de Serviço

Até 5 anos	1,6%
5 anos - 14 anos	21,2%
15 anos - 24 anos	20,3%
<b>25 anos - 34 anos</b>	<b>40,9%</b>
35 anos ou mais	16,0%

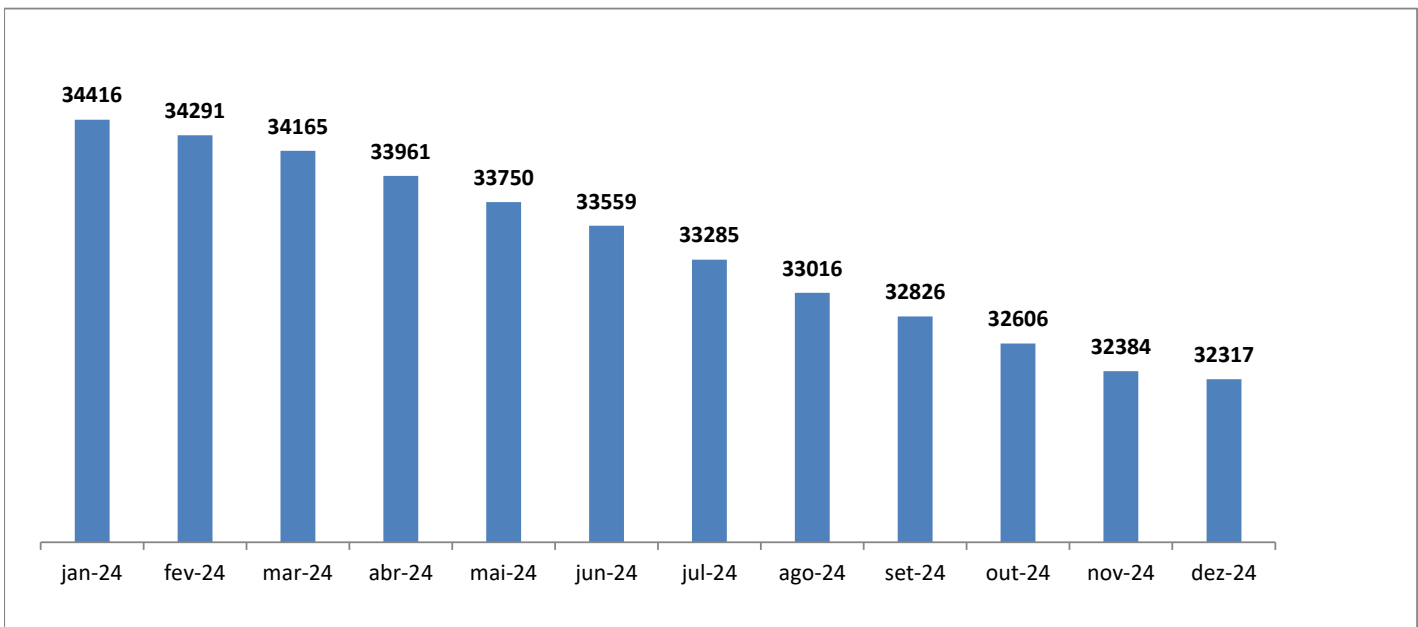
Fonte: Centro de Gerenciamento de Dados - CRH/SES/SP - DIG/SAS - acesso em Janeiro/2024



GOVERNO DO ESTADO DE SÃO PAULO  
SECRETARIA DE ESTADO DA SAÚDE  
COORDENADORIA DE RECURSOS HUMANOS

II - INVENTÁRIO DE SERVIDORES - SES/SP

Gráfico 2 - Evolução do quantitativo de servidores da SES/SP - 12 meses.



III - DESPESAS COM SERVIDORES DA SES/SP

Tabela 2 - Despesas com servidores da SES/SP (salário e PIN brutos), segundo principais categorias profissionais, último semestre/ano

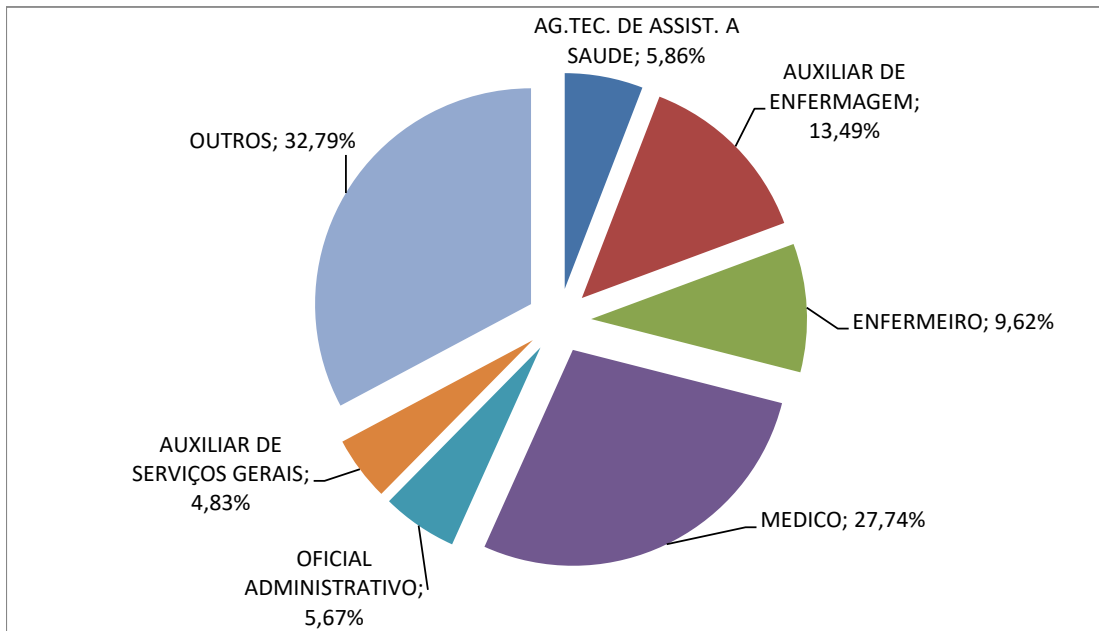
Categorias Profissionais	07/2024	08/2024	09/2024	10/2024	11/2024	12/2024
	(milhões)	(milhões)	(milhões)	(milhões)	(milhões)	(milhões)
AG.TEC. DE ASSIST. A SAUDE	13,60	13,83	13,67	13,74	14,83	12,98
AUXILIAR DE ENFERMAGEM	32,06	32,73	32,12	31,95	33,58	29,89
ENFERMEIRO	22,13	23,21	22,31	22,54	24,04	21,33
MEDICO	67,49	67,93	68,36	66,92	67,38	61,48
OFICIAL ADMINISTRATIVO	13,23	13,12	13,15	13,34	14,48	12,55
TECNICO DE ENFERMAGEM	11,54	11,87	11,54	11,55	11,89	10,90

Fonte: Centro de Gerenciamento de Dados - CRH/SES/SP - DIG/SAS - acesso em Janeiro/2024



**GOVERNO DO ESTADO DE SÃO PAULO**  
**SECRETARIA DE ESTADO DA SAÚDE**  
**COORDENADORIA DE RECURSOS HUMANOS**

**Gráfico 3** - Percentual de despesas com servidores da SES/SP (Salário e PIN brutos), segundo principais categorias profissionais



Fonte: Centro de Gerenciamento de Dados - CRH/SES/SP - DIG/SAS - acesso em Janeiro/2024

**Tabela 3** - Média Salarial, despesas com servidores da SES/SP (salário e PIN brutos), segundo principais categorias profissionais

Categoria Profissional	Qtde. Servidor	Salário +PIN(Bruto)	Média Salarial
Agente Técnico de Assistência à Saúde (ATAS)	1879	12.984.931,50	6.910,55
Auxiliar de Enfermagem	5923	29.887.737,31	5.046,05
Enfermeiro	2473	21.326.576,30	8.623,77
Médico	5321	61.484.540,08	11.555,07
Oficial Administrativo	2666	12.554.257,68	4.709,02
Técnico de Enfermagem	2319	10.897.076,23	4.699,04
<b>Total</b>	<b>32317</b>	<b>221.606.981,28</b>	<b>6.857,29</b>

Fonte: Centro de Gerenciamento de Dados - CRH/SES/SP - DIG/SAS - acesso em Janeiro/2024



jul/24 (Milhões)	
Salário Bruto	187,32
Pin Bruto	48,71
<b>Total</b>	<b>236,03</b>

ago/24 (Milhões)	
Salário Bruto	191,13
Pin Bruto	48,40
<b>Total</b>	<b>239,53</b>

set/24 (Milhões)	
Salário Bruto	189,24
Pin Bruto	47,57
<b>Total</b>	<b>236,81</b>

out/24 (Milhões)	
Salário Bruto	187,42
Pin Bruto	49,49
<b>Total</b>	<b>236,91</b>

nov/24 (Milhões)	
Salário Bruto	188,61
Pin Bruto	59,71
<b>Total</b>	<b>248,32</b>

dez/24 (Milhões)	
Salário Bruto	172,52
Pin Bruto	49,08
<b>Total</b>	<b>221,61</b>

Fonte: Centro de Gerenciamento de Dados - CRH/SES/SP - DIG/SAS - acesso em Janeiro/2024