


Siga-nos nas redes sociais:
acessar a área do associado



- ASSOCIE-SE

BENEFÍCIOS COMO SE ASSOCIAR ATUALIZAÇÃO DE CADASTRO SBP
QUEM É O PATOLOGISTA? HISTÓRICO DA SBP MISSÃO, VISÃO E VALORES EX –

PRESIDENTE E ESTATUTO ASSOCIAÇÕES ESTADUAIS CONHEÇA A NOSSA SEDE COMPOSIÇÃO

ESPECIALISTA

INFORMAÇÕES PARA O CONCURSO HOTÉIS EDITAL FICHA DE INSCRIÇÃO PROVAS E GABARITOS CNAMÉDICOS

ESPECIALISTAS SBP/AMB RESIDÊNCIA
RESIDÊNCIA EM PATOLOGIA RESOLUÇÃO CNRM 02/2006 PROGRAMA MÍNIMO SBP PROGRAMA DE

RM/CNRM PICQ – RESIDÊNCIA MÉDICA CADASTRE SEU SERVIÇO DE RM SERVIÇOS DE RM ASSOCIADO DE

AFILIE-SE ACESSE O PICQ ACESSE O PACQ

- FAQ
- LIVROS
- CONTATO



- ASSOCIE-SE

BENEFÍCIOS COMO SE ASSOCIAR ATUALIZAÇÃO DE CADASTRO SBP
QUEM É O PATOLOGISTA? HISTÓRICO DA SBP MISSÃO, VISÃO E VALORES EX –

PRESIDENTE E ESTATUTO ASSOCIAÇÕES ESTADUAIS CONHEÇA A NOSSA SEDE COMPOSIÇÃO

ESPECIALISTA

- FAQ
- LIVROS
- CONTATO

Parecer 28/

Parecer 28

Consulta: Remuneração de Exames de mesmo Paciente, de Topografias Diferentes


Parecer:

A multiplicidade de exames anatomopatológicos tem remuneração prevista em todas as tabelas de honorários médicos em vigor, sabendo-se que:

1. A Tabela de Honorários Médicos, AMB 92 e a LPM 96, são, atualmente, as referências mais utilizadas, no território nacional, enquanto espera-se a implantação da CBHPM 2003;
2. A THM 92, a LPM 96 e a CBHPM instruem (vide observações específicas) que cada órgão deve ser remunerado separadamente, apresentando diversos exemplos para a compreensão desse dispositivo;
3. A Cartilha de Instruções 2004, publicada pela Sociedade Brasileira de Patologia, estabelece (página 9) que “biópsias de áreas distintas implicam em cobranças separadas” e que “o valor final do exame será obtido pelo valor do código multiplicado pelo número de regiões topográficas”, oferecendo exemplos de aplicação dessa regra nas tabelas 4.1 e 4.2;

Isto posto,

A Sociedade Brasileira de Patologia recomenda aos planos de saúde, seguradoras e cooperativas médicas o fiel cumprimento dos dispositivos assinalados, remunerando exames anatomopatológicos separadamente, nas seguintes situações: 1) biópsias ou peças cirúrgicas simples, acondicionadas em frascos diferentes; 2) biópsias ou peças cirúrgicas de topografias distintas, de acordo com a discriminação do médico assistente ou com o reconhecimento histológico, independente da separação em frascos distintos.



ASSINAR A NEWSLETTER

assinar

Diretoria

- [Composição](#)
- [Organograma](#)
- [Regimento Interno](#)
- [Relatórios de diretoria](#)

Clique do Patologista

- [Ver todos](#)
- [Enviar o seu](#)

Casos do mês

- [Listagem completa](#)
- [Como enviar seu caso?](#)

Ligas de Patologia



- [Introdução](#)
- [Cadastrar \ Atualizar liga](#)
- [Ligas cadastradas](#)

Outros

- [JBPML](#)
- [Publicações SBP](#)
- [Pareceres](#)
- [Ombudsman](#)
- [Links](#)

Sociedade Brasileira de Patologia

- Rua Topázio, 980 - Vila Mariana
- São Paulo – SP
- CEP: 04105-060
- Fone: (11) 5080-5298
- Atendimento: 8 às 17h



Mapa do site

SBP - Sociedade Brasileira de Patologia - Todos os direitos reservados - Criação do site: Criativito
Siga-nos nas redes sociais: