


Siga-nos nas redes sociais:
acessar a área do associado



- ASSOCIE-SE

BENEFÍCIOS COMO SE ASSOCIAR ATUALIZAÇÃO DE CADASTRO SBP
QUEM É O PATOLOGISTA? HISTÓRICO DA SBP MISSÃO, VISÃO E VALORES EX –

PRESIDENTE E ESTATUTO ASSOCIAÇÕES ESTADUAIS CONHEÇA A NOSSA SEDE COMPOSIÇÃO

ESPECIALISTA

INFORMAÇÕES PARA O CONCURSO HOTÉIS EDITAL FICHA DE INSCRIÇÃO PROVAS E GABARITOS CNAMÉDICOS

ESPECIALISTAS SBP/AMB RESIDÊNCIA EM PATOLOGIA RESOLUÇÃO CNRM 02/2006 PROGRAMA MÍNIMO SBP PROGRAMA DE

RM/CNRM PICQ – RESIDÊNCIA MÉDICA CADASTRE SEU SERVIÇO DE RM SERVIÇOS DE RM ASSOCIADO DE

AFILIE-SE ACESSE O PICQ ACESSE O PACQ

- FAQ
- LIVROS
- CONTATO



- ASSOCIE-SE

BENEFÍCIOS COMO SE ASSOCIAR ATUALIZAÇÃO DE CADASTRO SBP
QUEM É O PATOLOGISTA? HISTÓRICO DA SBP MISSÃO, VISÃO E VALORES EX –

PRESIDENTE E ESTATUTO ASSOCIAÇÕES ESTADUAIS CONHEÇA A NOSSA SEDE COMPOSIÇÃO

ESPECIALISTA

- FAQ
- LIVROS
- CONTATO

Parecer 120/ 2012

Parecer 120

Consulta: Na Cartilha de Procedimentos Diagnósticos em Patologia CBHPM 2006, o procedimento “múltiplos fragmentos de biópsia acondicionados no mesmo frasco” (código 40601196), recebeu a seguinte recomendação. “Em casos de amostras múltiplas de biópsias de agulha ou endoscópicas, a SBP recomenda aplicar o código 4.06.01.19-6 para o frasco único ou para os dois primeiros frascos de uma série, cobrando-se pelos demais frascos o valor do código 4.06.01.11-0.” Essa recomendação continua válida?

Parecer:

A recomendação indicada tinha o objetivo de facilitar as negociações para implantação da CBHPM, pelas empresas de planos de saúde, diminuindo os impactos operacionais dos períodos de transição das antigas tabelas AMB 90 e 92 para a CBHPM. Entretanto, após nove anos da primeira edição da CBHPM, a SBP não considera razoável estimular concessões que alteram o regramento original do atual sistema de remuneração médica, formulado pela AMB.

Portanto, a resposta à questão desta consulta é não.

A Tabela 4.2, da página 12, da Cartilha de Procedimentos Diagnósticos em Patologia CBHPM 2006, deve ser atualizada da seguinte forma:

Tabela 4.2 – exemplifica valores de biópsia de agulha (prostática, hepática, mama, etc), de acordo com o número de frascos e o número de fragmentos.

[Clique aqui](#)

São Paulo, 02 de maio de 2012

Relator:


Carlos Alberto Fernandes Ramos

Vice Presidentes para Assuntos Profissionais da SBP

Manifestação da Assessoria Jurídica

Parecer aprovado

Dra. Ivani Pereira Baptista Santos



ASSINAR A NEWSLETTER

assinar

Diretoria

- [Composição](#)
- [Organograma](#)
- [Regimento Interno](#)
- [Relatórios de diretoria](#)

Clique do Patologista

- [Ver todos](#)
- [Enviar o seu](#)

Casos do mês

- [Listagem completa](#)
- [Como enviar seu caso?](#)

Ligas de Patologia




- [Introdução](#)
- [Cadastrar \ Atualizar liga](#)
- [Ligas cadastradas](#)

Outros

- [JBPML](#)
- [Publicações SBP](#)
- [Pareceres](#)
- [Ombudsman](#)
- [Links](#)

Sociedade Brasileira de Patologia

- Rua Topázio, 980 - Vila Mariana
- São Paulo – SP
- CEP: 04105-060
- Fone: (11) 5080-5298
- Atendimento: 8 às 17h



Mapa do site

SBP - Sociedade Brasileira de Patologia - Todos os direitos reservados - Criação do site: Criativito
Siga-nos nas redes sociais: