

**SECRETARIA DE ESTADO DA SAÚDE DE SÃO
PAULO**

**COORDENADORIA DE REGIÕES DE SAÚDE –
CRS**

GRUPO DE PLANEJAMENTO E AVALIAÇÃO

**Fátima Palmeira Bombarda
Diretora de Departamento**

**SÃO PAULO
2010**

REDES DE ATENÇÃO À SAÚDE

**SÃO PAULO
2010**

SISTEMA ÚNICO DE SAÚDE

HIERARQUIZAÇÃO

UNIVERSALIDADE

EQUIDADE

FRAGMENTAÇÃO DO SISTEMA

DIVERSIDADE DOS MUNICÍPIOS

DEMANDAS CRESCENTES

REGULAÇÃO DO ACESSO

GARANTIA DE ACESSO

AUMENTO DAS DOENÇAS CRÔNICO-DEGENERATIVAS

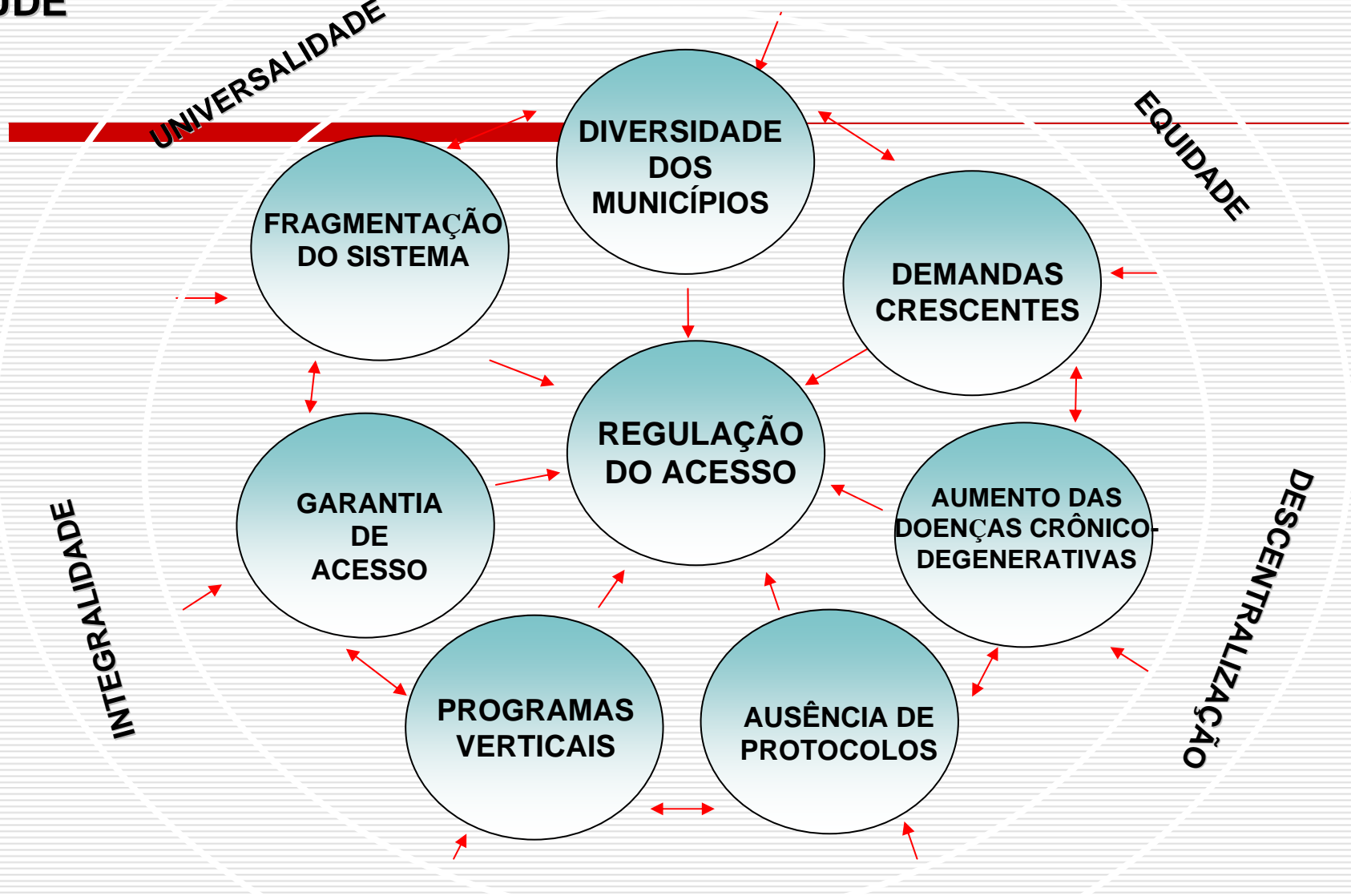
INTEGRALIDADE

PROGRAMAS VERTICAIS

AUSÊNCIA DE PROTOCOLOS

DESCENTRALIZAÇÃO

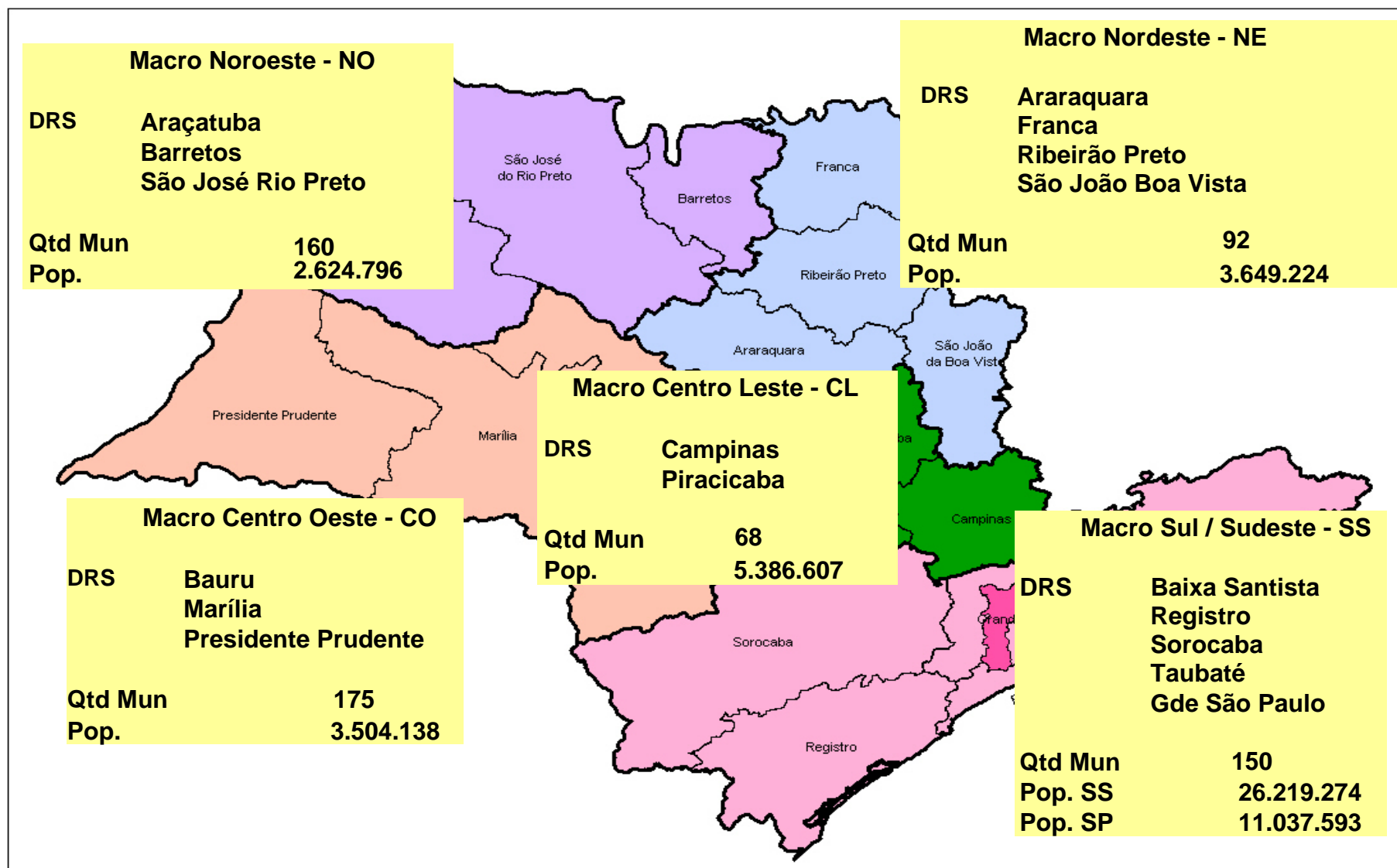
PARTICIPAÇÃO SOCIAL



CONTEXTO

- Elaboração do Plano Estadual de Saúde**
 - Implementação do Pacto pela Saúde**
 - Regionalização**
 - Criação dos Colegiados de Gestão Regional**
 - Programação Pactuada e Integrada**
 - Aprovação das Diretrizes para a implantação da Regulação**
-

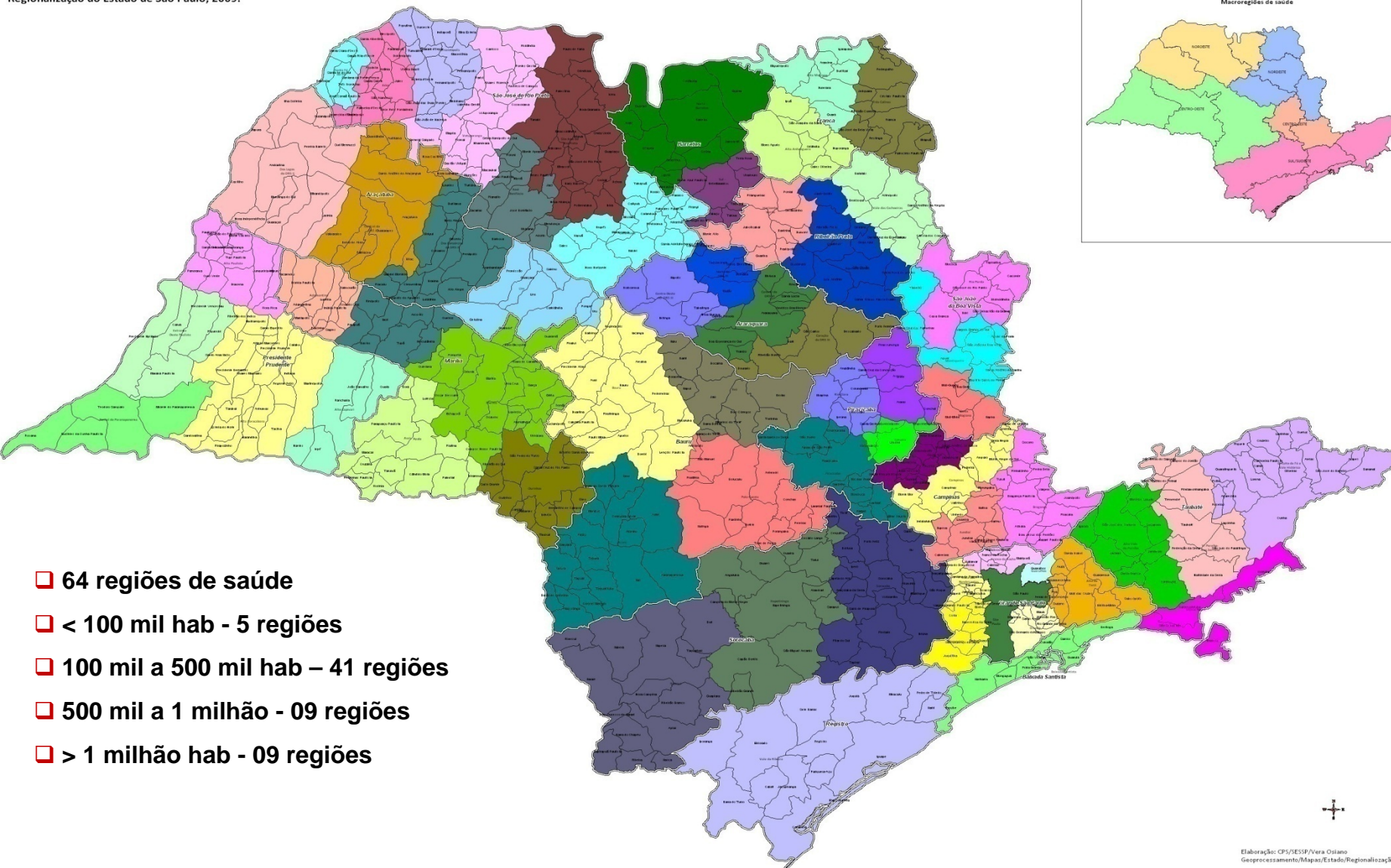
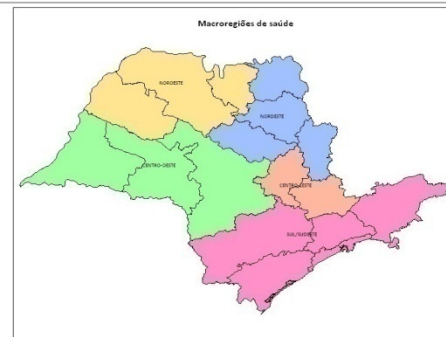
Macrorregiões do Estado de São Paulo



População 2009: 41.384.039 milhões (IBGE)

Regiões de Saúde do Estado de São Paulo

Regionalização do Estado de São Paulo, 2009.



REDE HOSPITALAR DO ESTADO DE SÃO PAULO

NATUREZA	Qtd de Hospitais	Qtd Total de Leitos	Qtd de Leitos Psiquiátricos e Crônicos
Estaduais-Próprios	67	13.474	2.997
Universitários	27	9.894	626
Federal	1	797	18
Filantrópicos	374	30.200	8.660
Municipais-Próprios	130	7.583	169
Privados	33	4.286	3.861
Total Geral	632	66.234	16.331

Fonte: CNES

REDES DE ATENÇÃO

- Economia de Escala**
 - Qualidade**
 - Acesso aos serviços de saúde para determinada população**
 - Níveis de Atenção (Mendes, 2009b)**
-

REDES DE ATENÇÃO

❑ “AS REDES DE ATENÇÃO À SAÚDE SÃO ORGANIZAÇÕES POLIÁRQUICAS DE UM CONJUNTO DE SERVIÇOS DE SAÚDE QUE PERMITEM OFERTAR UMA ATENÇÃO CONTÍNUA E INTEGRAL A DETERMINADA POPULAÇÃO, COORDENADA PELA ATENÇÃO PRIMÁRIA À SAÚDE, PRESTADA NO TEMPO CERTO, NO LUGAR CERTO, COM RESPONSABILIDADE SANITÁRIA E ECONÔMICA SOBRE ESTA POPULAÇÃO’.

Mendes,E.V.2008

LINHAS DE CUIDADO

Linha de cuidado é entendida como o conjunto de saberes, tecnologias e recursos necessários ao enfrentamento dos riscos, agravos ou condições específicas do ciclo de vida, a ser ofertado de forma articulada por um dado sistema de saúde.

(Secretaria de Estado da Saúde de São Paulo, 2010)

LINHAS DE CUIDADO

- ❑ Gestante e Puérpera no SUS-SP

- ❑ Hipertensão Arterial Sistêmica (HAS) e Diabetes Mellitus

(SES-SP, 2010)

REDES DE ATENÇÃO

□ IMPLEMENTAÇÕES

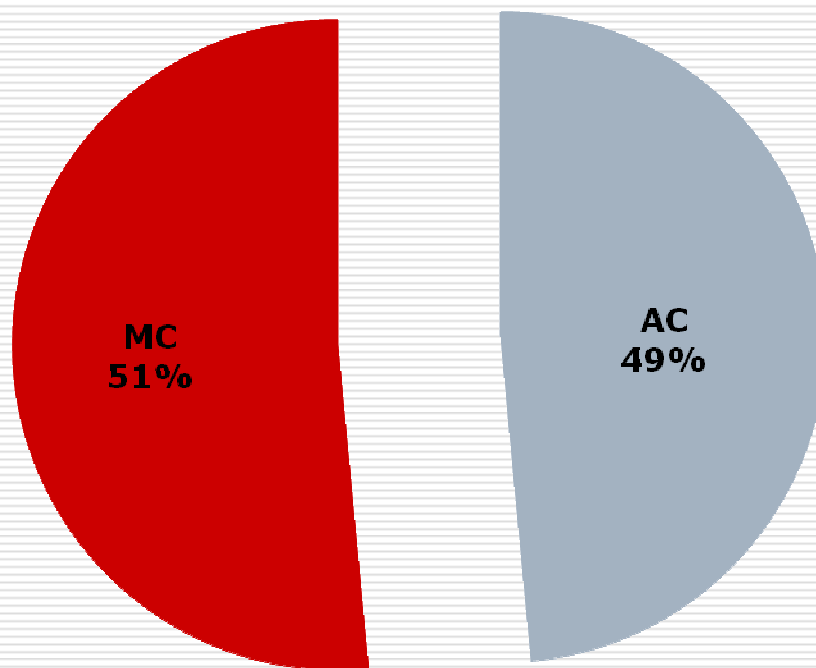
**REDE BÁSICA – Articuladores da AB
L.C. Gestante na Baixada Santista**

**AME E AMBULATÓRIOS DE ESPECIALIDADES
Rede de Nefrologia e Saúde Auditiva**

SERVIÇOS HOSPITALARES – Pró Santa Casa

**REDES DE ALTA COMPLEXIDADE - Cardiologia,
Neurocirurgia, Traumato / Ortopedia e
Oncologia**

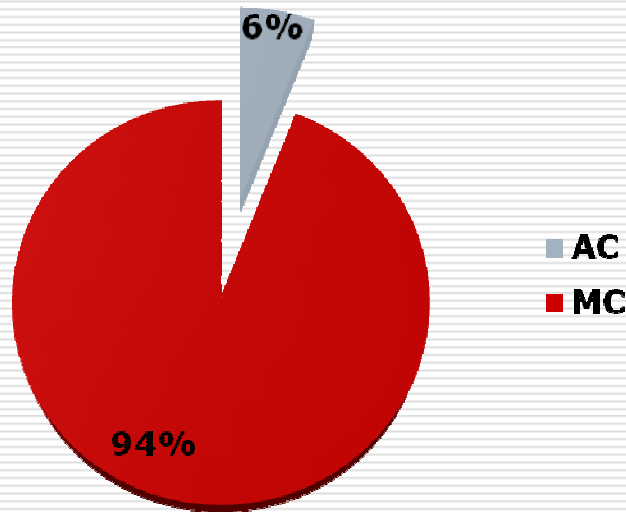
PERFIL DOS ATENDIMENTOS AMBULATORIAIS DO ESTADO DE SÃO PAULO (FÍSICO = FINANCEIRO)



Fonte: DATASUS 2009

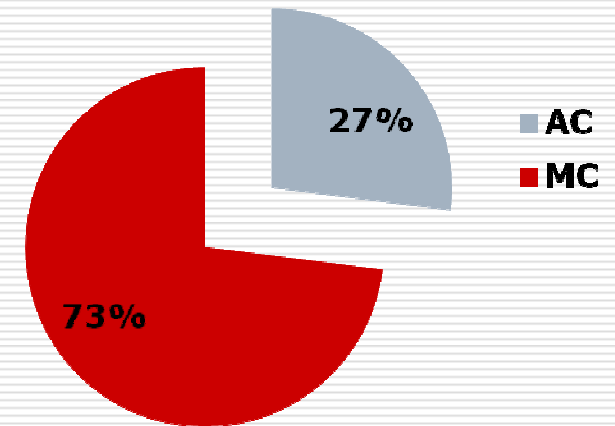
PERFIL DAS INTERNAÇÕES DO ESTADO DE SÃO PAULO

DISTRIBUIÇÃO FÍSICA



ELENCO	QTD
ALTA COMPL	75.928
MEDIA COMP	1.147.169
Total geral	1.223.097

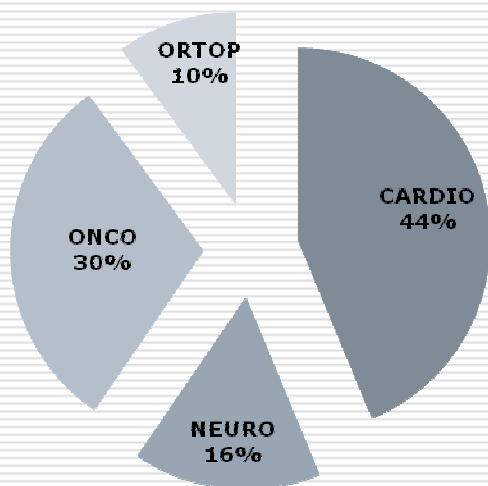
DISTRIBUIÇÃO FINANCEIRA



ELENCO	VALOR
ALTA COMPL	344.624.182,66
MEDIA COMP	953.697.420,03
Total geral	1.298.321.602,69

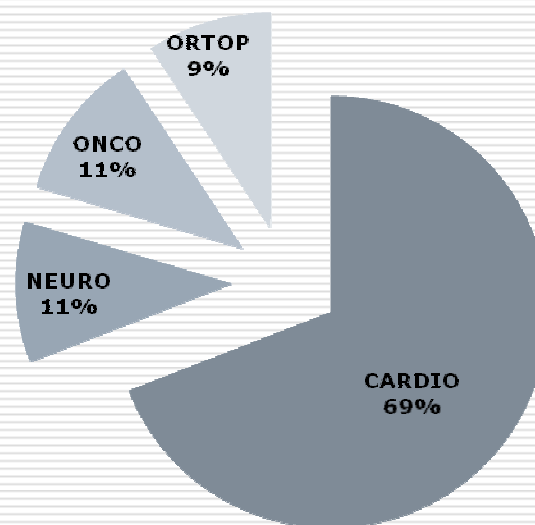
PERFIL DAS INTERNAÇÕES DE ALTA COMPLEXIDADE

DISTRIBUIÇÃO FÍSICA



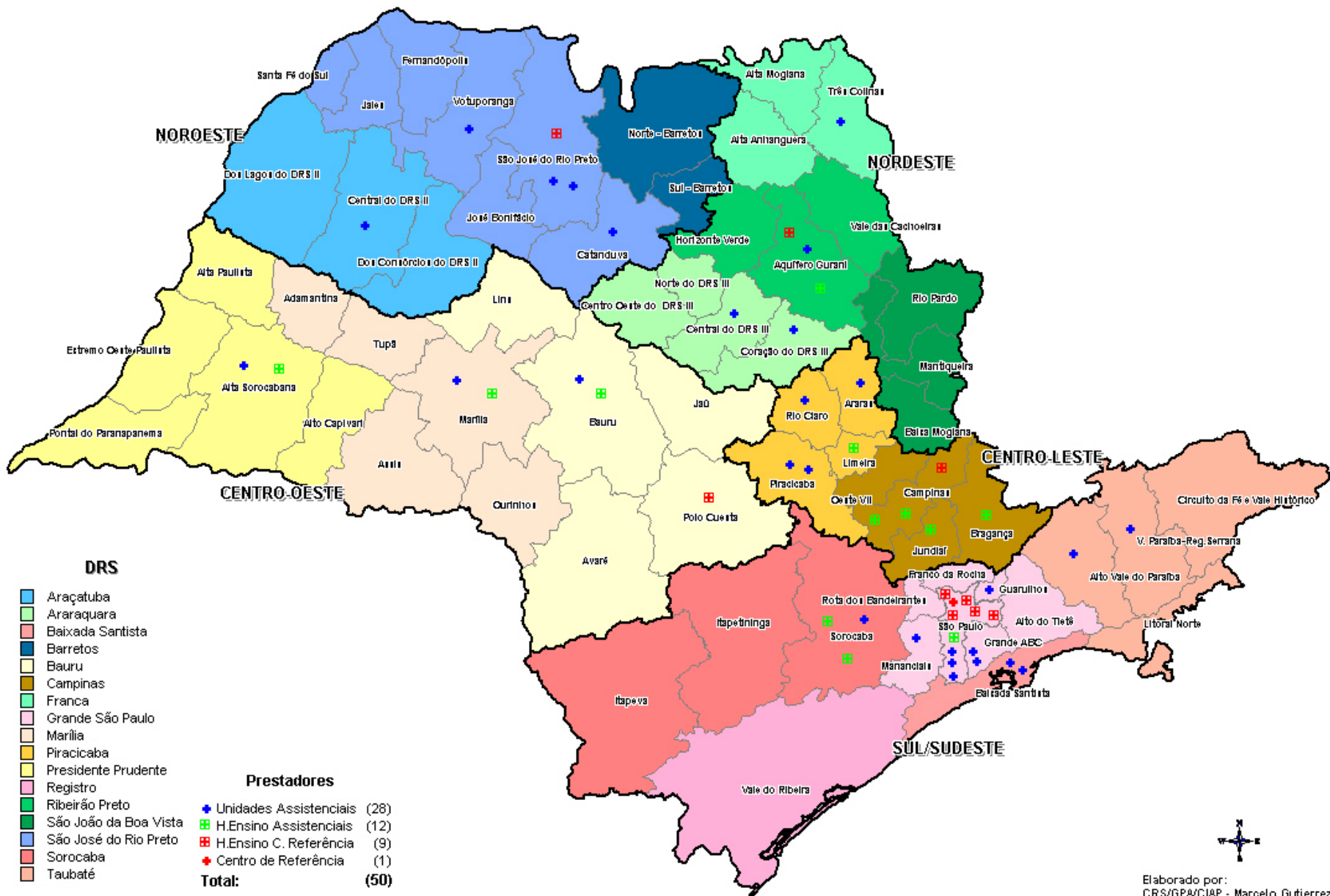
REDE	QTD
CARDIO	21.286
NEURO	7.690
ONCO	14.774
ORTOP	4.913
TOTAL	48.663

DISTRIBUIÇÃO FINANCEIRA



REDE	VALOR
CARDIO	160.577.998,13
NEURO	24.496.891,13
ONCO	25.708.458,44
ORTOP	21.601.087,66
TOTAL	232.384.435,36

Hospitais do Estado que Integram a Rede Assistencial de Alta Complexidade em Cardiologia



Elaborado por:
CRS/GPA/CIAP - Marcelo Gutierrez

Hospitais do Estado que Integram a Rede Assistencial de Alta Complexidade em Neurocirurgia



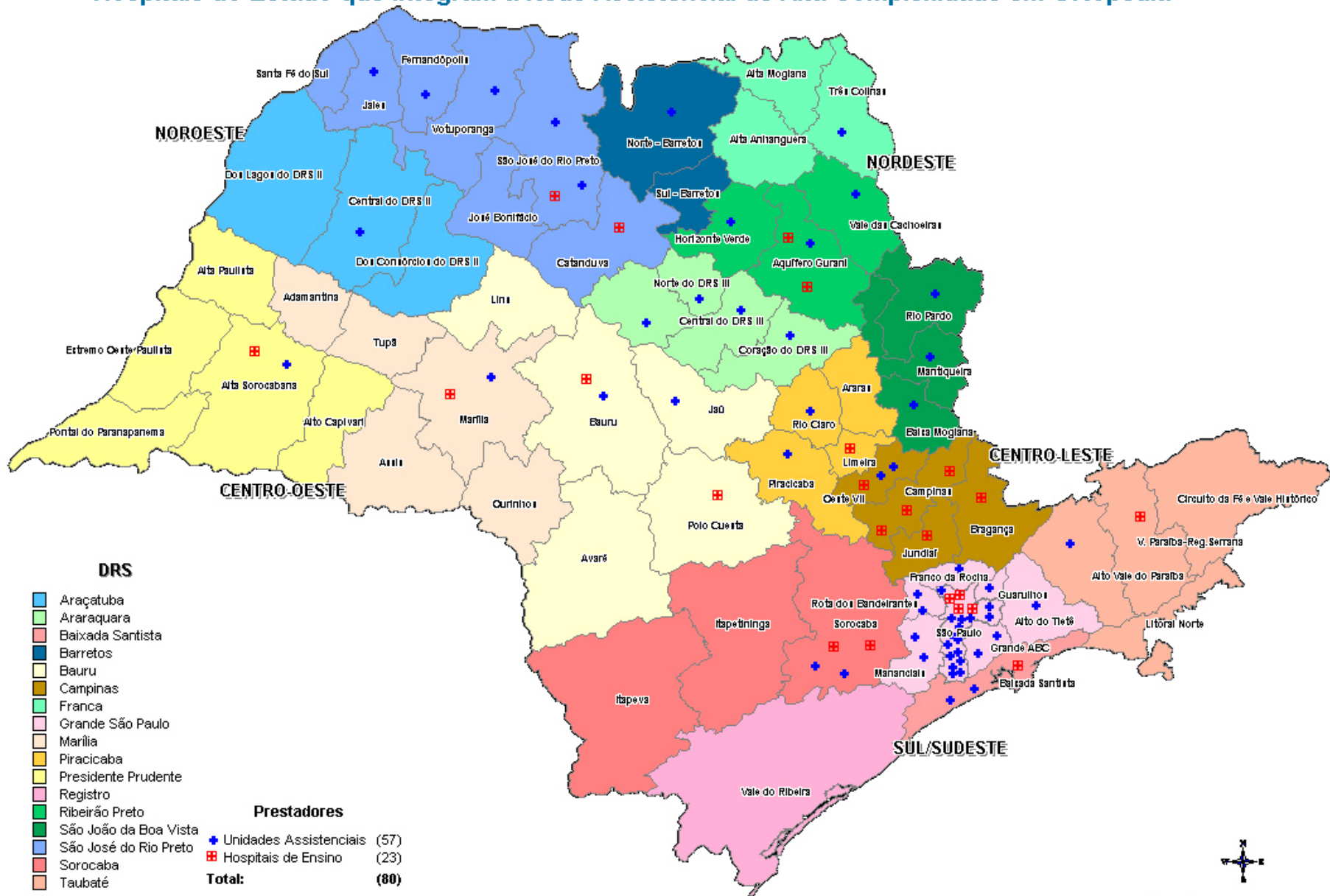
Elaborado por:
CRS/GPA/CIAP - Marcelo Gutierrez

Hospitais do Estado que Integram a Rede Assistencial de Alta Complexidade em Oncologia



Elaborado por:
CRS/GPA/CIAP - Marcelo Gutierrez

Hospitais do Estado que Integram a Rede Assistencial de Alta Complexidade em Ortopedia



Elaborado por:
CRS/GPA/CIAP - Marcelo Gutierrez

DESAFIOS

- ❑ **Integração dos serviços**
 - ❑ **Integralidade da assistência**
 - ❑ **Implementação da regulação**
 - ❑ **Definição de fluxos assistenciais promovendo acesso equânime**
-

REDES DE ATENÇÃO

❑ SITUAÇÃO ATUAL

- ❑ Regulação – Sistemas em operação: REG NET, CONEXA (85 hospitais / 30.000 AIH/mês)
 - ❑ DRS – regulação regional - eletivas
 - ❑ CROSS/CRUE – regulação de U/E de caráter estadual; cirurgia cardiovascular pediátrica
 - ❑ Apoio Institucional – Universidades
 - ❑ Gestão da Clínica nas Redes de Atenção
-

OBRI GADA!
