

ESQUADRIAS

TABELA DE PORTAS (DIMENSÕES EM CM)

ITEM	LARG	ALT	QUANT	TIPO	DESCRIÇÃO
PA-01	160	230	02	2 FOLHAS - DE ABRIR	CAIXILHO DE ALUMÍNIO COM PINTURA ELETROSTÁTICA NA COR BRANCA COM VIDRO TRANSPARENTE
PA-02	165	218	03	2 FOLHAS - DE ABRIR	
PA-03	200	218	01	2 FOLHAS - DE ABRIR	
PA-04	128	218	01	2 FOLHAS - DE ABRIR	
PA-05	148	278	02	2 FOLHAS - CORRER	
PA-06	138	218	01	2 FOLHAS - DE ABRIR	
PA-07	165	230	07	2 FOLHAS - DE ABRIR	
PA-08	275	235	01	2 FOLHAS-FIXO+CORRER	
PM-01	70	210	38	1 FOLHA - DE ABRIR	
PM-02	160	210	09	2 FOLHAS - DE ABRIR	
PM-03	80	210	75	1 FOLHA - DE ABRIR	PORTA DE MADEIRA COM BATENTE EM MADEIRA
PM-03B	80	210	12	1 FOLHA - DE ABRIR	
PM-04	130	210	02	2 FOLHAS - DE ABRIR	
PM-05	120	210	02	2 FOLHAS - DE ABRIR	
PM-06	90	210	03	1 FOLHA - DE ABRIR	
PL-01	120	230	07	2 FOLHAS - DE ABRIR	PORTA REVESTIDA EM LAMINADO MELAMÍNICO BRANCO LISO, BATENTE EM MADEIRA COM PINTURA ESMALTE NA MESMA COR
PL-02	90	230	35	1 FOLHA - DE ABRIR	
PL-03	80	230	43	1 FOLHA - DE ABRIR	
PL-04	100	230	00	1 FOLHA - DE ABRIR	

TABELA DE JANELAS (DIMENSÕES EM CM)

ITEM	LARG	ALT	PEIT	QUANT	TIPO	DESCRIÇÃO
JA-01	285	156	218	08	FIXO + MAXIM-AR + VENEZIANA	CAIXILHO DE ALUMÍNIO COM PINTURA ELETROSTÁTICA NA COR BRANCA COM VIDRO TRANSPARENTE E VENEZIANA DE PVC NA COR BRANCA, PETIOTE EM GRANTO CINZA COM 25cm DE LARGURA.
JA-02	273	156	218	07	FIXO + MAXIM-AR + VENEZIANA	
JA-03	395	274	100	01	FIXO + MAXIM-AR + VENEZIANA	
JA-04	165	156	218	01	FIXO + MAXIM-AR + VENEZIANA	
JA-05	240	156	218	04	FIXO + MAXIM-AR + VENEZIANA	
JA-06	410	274	100	01	FIXO + MAXIM-AR + VENEZIANA	
JA-07	240	274	100	01	FIXO + MAXIM-AR + VENEZIANA	
JA-08	240	274	100	01	FIXO + MAXIM-AR + VENEZIANA	
JA-09	1185	358	-	01	FIXO + MAXIM-AR + VENEZIANA	
JA-10	273	117	259	10	FIXO + MAXIM-AR + VENEZIANA	
JA-11	285	254	120	07	FIXO + MAXIM-AR + VENEZIANA	
JA-12	273	254	120	01	FIXO + MAXIM-AR + VENEZIANA	
JA-13	275	221	120	08	FIXO + MAXIM-AR + VENEZIANA	
JA-14	270	122	219	02	FIXO + MAXIM-AR + VENEZIANA	
JA-15	250	254	120	01	FIXO + MAXIM-AR + VENEZIANA	
JA-16	250	233	50	06	FIXO + MAXIM-AR + VENEZIANA	
JA-17	285	274	100	16	FIXO + MAXIM-AR + VENEZIANA	
JA-18	260	254	120	01	FIXO + MAXIM-AR + VENEZIANA	
JA-19	285	274	100	01	FIXO + MAXIM-AR + VENEZIANA	
JA-20	285	183	100	30	FIXO + MAXIM-AR + VENEZIANA	
JA-21	273	183	100	12	FIXO + MAXIM-AR + VENEZIANA	
JA-22	240	106	177	10	FIXO + MAXIM-AR + VENEZIANA	
JA-23	165	106	177	04	FIXO + MAXIM-AR + VENEZIANA	
JA-24	140	183	100	02	FIXO + MAXIM-AR + VENEZIANA	
JA-25	240	163	120	04	FIXO + MAXIM-AR + VENEZIANA	
JA-26	273	163	120	26	FIXO + MAXIM-AR + VENEZIANA	
JA-27	285	163	120	47	FIXO + MAXIM-AR + VENEZIANA	
JA-28	160	230	50	03	FIXO + MAXIM-AR + VENEZIANA	
JA-29	273	180	100	45	FIXO + MAXIM-AR + VENEZIANA	
JA-30	273	117	163	06	FIXO + MAXIM-AR + VENEZIANA	
JA-31	273	274	100	01	FIXO + MAXIM-AR + VENEZIANA	
JA-32	275	130	120	09	FIXO + MAXIM-AR + VENEZIANA	
JA-33	270	63	187	01	FIXO + MAXIM-AR + VENEZIANA	
JA-34	260	193	90	01	FIXO + MAXIM-AR + VENEZIANA	
JA-35	390	180	100	02	FIXO + MAXIM-AR + VENEZIANA	
JA-36	250	180	100	01	FIXO + MAXIM-AR + VENEZIANA	

OBS: CONFERIR MEDIDAS FINAS DE PE DIRETO E ALTURAS DE JANELAS E PETIOTE NO LOCAL

ESPECIFICAÇÕES DE MATERIAIS

ACABAMENTOS DE PISO

ITEM	DESCRIÇÃO
P01	PISO DE GRANTO POLIDO EM PLACAS DE 1,50x1,50cm, PADRÃO BRANCO COTTON SOBRE CONTRAPISO IMPERMEABILIZADO.
P02	PISO VINÍLICO EM MANTA PARA TRAFEGO INTENSO, ACÚSTICO, COM TRATAMENTO ANTIBACTERIANO - COR BRANCA - ROSHÉ H=1,5cm COM CANTOS ARREDONDADOS
P03	PISO VINÍLICO EM MANTA PARA TRAFEGO INTENSO, ACÚSTICO - COR CINZA CLARO - RODAPÉ H=7,5cm COM CANTOS ARREDONDADOS
P04	PISO EM PORCELANATO TÉCNICO ANTIDERRAPANTE, 60x60cm - COR CINZA CLARO
P05	PISO DE GRANILITE 48x8mm COM CIMENTO CINZA E GRANILHA BRANCA, COM JUNTA PLÁSTICA - FAZENDO REQUADROS DE 180x180cm
P06	PISO DE CIMENTO DESEMPENADO E ALSADO MECÂNICAMENTE

ACABAMENTOS DE PAREDE

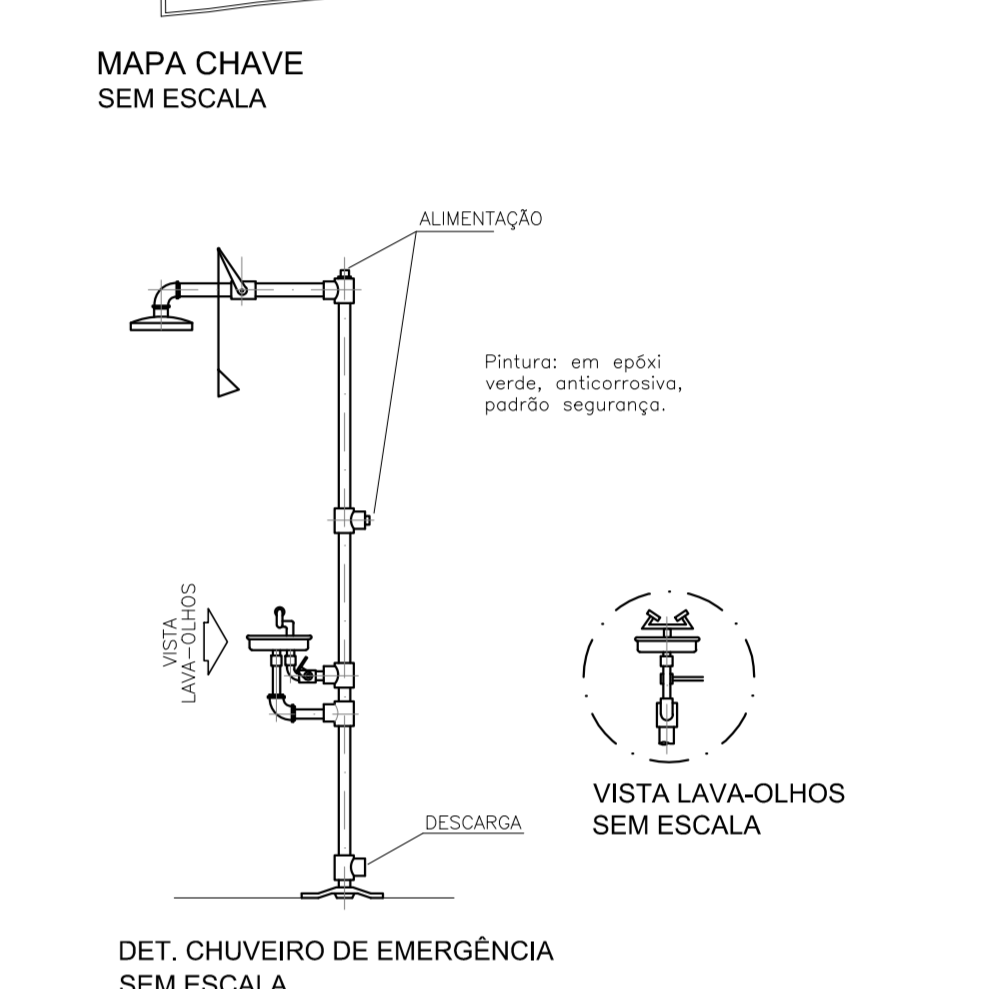
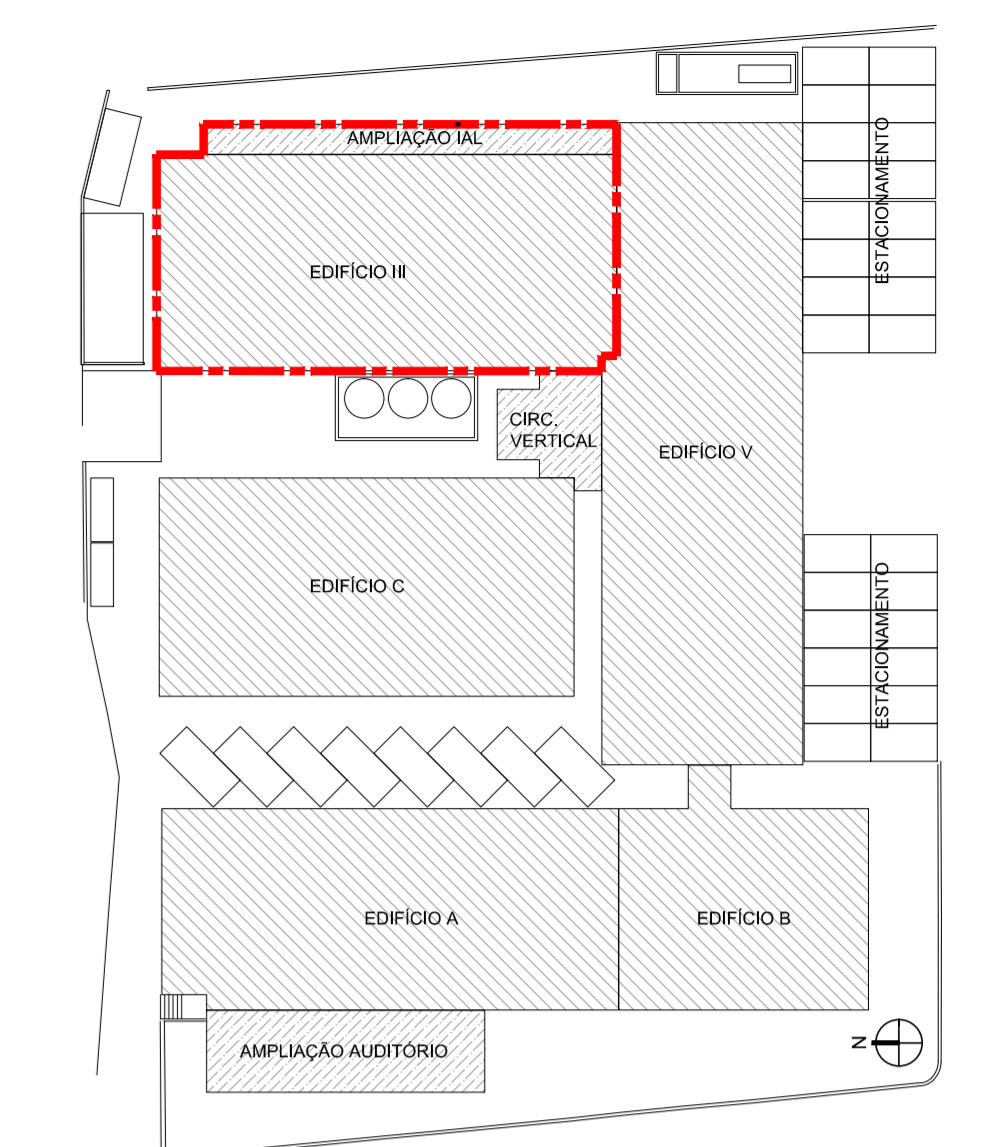
ITEM	DESCRIÇÃO
R01	REVESTIMENTO EM PINTURA ACRILICA FOSCA BRANCO GEL
R02	DIVISÓRIAS EM ALUMÍNIO E AÇO GALVANIZADO COM PAINES CEGOS E VIDRO - ACABAMENTO EM LAMINADO FENÓLICO MELAMÍNICO
R03	REVESTIMENTO EM PLACA CERÂMICA ESMALTADA COM BAIXO TEOR DE ABSORÇÃO FONÓICA - COR BRANCO GEL
R04	REVESTIMENTO EM CARPETE NA COR GRÁFITE
R05	PINTURA ACRILICA FOSCA - COR BRANCO GEL
R06	REVESTIMENTO EM PINTURA PVA FOSCA - COR BRANCO GEL

ACABAMENTOS DE TETO

ITEM	DESCRIÇÃO
T01	PINTURA LATEX SOBRE LAJE - COR BRANCO NEVE
T02	FORRO MINERAL ACÚSTICO COM TRATAMENTO ANTIMICROBIANO EM PLACAS DE 125x62,5cm REVESTIDO EM PINTURA LATEX - COR BRANCO NEVE
T03	FORRO MINERAL ACÚSTICO EM PLACAS DE 125x62,5cm REVESTIDO EM PINTURA LATEX - COR BRANCO NEVE
T04	FORRO DE GESSO ACARTONADO COM PERFIL DE TÁBICA METÁLICA REVESTIDO EM PINTURA LATEX - COR BRANCO NEVE

LEGENDA - ALVENARIA

ITEM	DESCRIÇÃO
1	ALVENARIA EXISTENTE
2	ALVENARIA EM BLOCOS DE CONCRETO, e=9cm
3	ALVENARIA EM BLOCOS DE CONCRETO, e=14cm
4	DIVISÓRIAS EM ALUMÍNIO E AÇO GALVANIZADO COM PAINES CEGOS E VIDRO - ACABAMENTO EM LAMINADO FENÓLICO MELAMÍNICO
5	DIVISÓRIA PLACAS EM GESSO ACARTONADO, COM ISOLAMENTO ACÚSTICO EM LA DE ROCHA e=2
6	PILAR DE CONCRETO EXISTENTE
7	PILAR DE CONCRETO NOVO



LEGENDA - BANCADAS

ITEM	DESCRIÇÃO
01	BANCADAS DOS LABORATORIOS EM RESINA TERMOPLÁSTICA (PMMA+MINERAIS) 12mm. COR: BRANCO LISO
02	BANCADAS DE APOIO SEGUIM PADRÃO DO MOBILIÁRIO
03	BALCÃO DA RECEPÇÃO EM RESINA TERMOPLÁSTICA (PMMA+MINERAIS) 12mm. COR: AMARELO E EM MADEIRA PADRÃO: FOLHEADO NATURAL DE CUMARU
04	BANCADAS NAS ÁREAS MALHAS EM GRANTO PRATO 500 CABELE, COM ESPESURA DE 2cm, LARGURA DE 55cm, COM TESTEIRA E SAIA DE 3cm.

NOTAS

- CONFERIR MEDIDAS NO LOCAL.
- TODAS AS ALVENARIAS INTERNAS E PERIMÉTRICAS DOS BLOCOS, BEM COMO OS VOLUMES EXTERNOS, SERÃO TOTALMENTE DEMOLIDOS, EXCETO AS INDICADAS COMO ALVENARIAS EXISTENTES A SEREM MANTIDAS.
- TODOS OS PILARES TERÃO SUAS DIMENSÕES ORIGINAIS RECUPERADAS, COM A DEMOLIÇÃO DE SEUS ENCHIMENTOS E REMOÇÃO DE EVENTUAIS INSTALAÇÕES EMBUTIDAS NESTES ENCHIMENTOS, APÓS A RECUPERAÇÃO DE SUAS DIMENSÕES ORIGINAIS, OS PILARES DEVERÃO SER REVESTIDOS DE MANEIRA A TER SUAS FACES EM ESQUADRO E TEREM SEUS ALINHAMENTOS ENTRE SI PERFEITAMENTE RECUPERADOS.

QUADRO DE ÁREAS M2

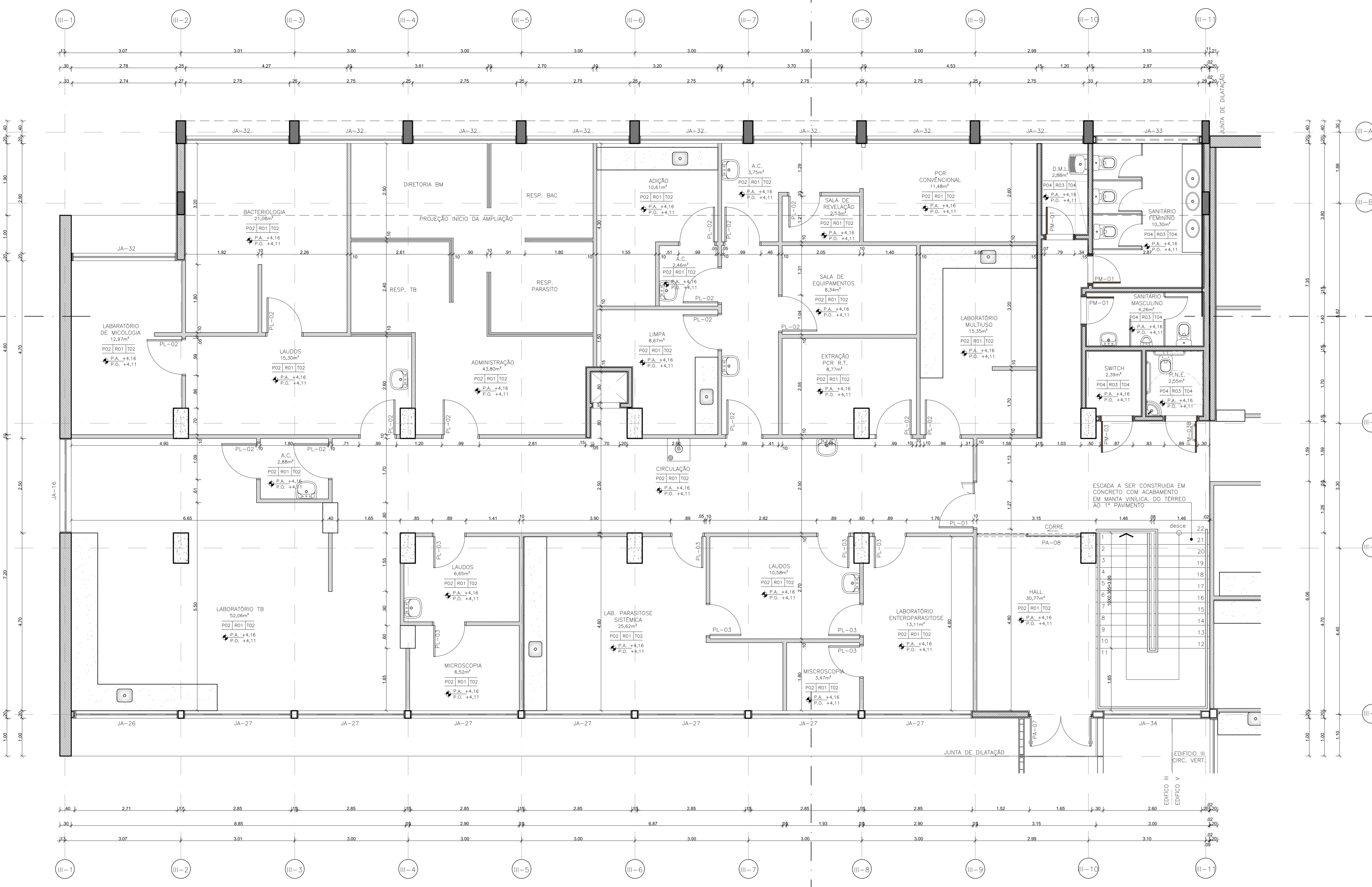
TERRENO EXISTENTE	PAVIMENTO TERREO	PRIMEIRO PAVIMENTO	SEGUNDO PAVIMENTO	TERCEIRO PAVIMENTO	TOTAL
3.963,79	2.003,68	2.003,68	1.457,82	334,06	5.799,20
					282,73
					241,15
					32,02
					28,54
					584,44
					6.383,64

REVISÃO

REVISÃO	DESCRIÇÃO	DATA
3	REVISÃO	30/06/2017
2	REVISÃO	07/11/2016
1	REVISÃO	19/03/2014
0	EMISSÃO_INICIAL	19/12/2013

Av. Dr. Enéas de Carvalho Aguiar, nº188, 3º andar  
586 Pq. de SP - Cep 05403-000  
Tel: (11)3066 8420 Fax: (11)3066 8482

Arq. ADHEMAR DIZIOLI FERNANDES  
Arq. SARA JACOB



PLANTA BAIXA - PRIMEIRO PAVIMENTO  
EDIFÍCIO III  
ESCALA 1:50

SECRETARIA DE ESTADO DA SAÚDE - SUS/SP  
GRUPO TÉCNICO DE EDIFICAÇÕES  
DRS XVI - SOROCABA  
R. COM. PEREIRA INACIO, 105 - SOROCABA - SP  
EDIFÍCIO III - PLANTA BAIXA EXECUTIVA  
PRIMEIRO PAVIMENTO  
PROJETO EXECUTIVO DE ARQUITETURA  
D-016/ARQ  
12/52  
30/06/2017