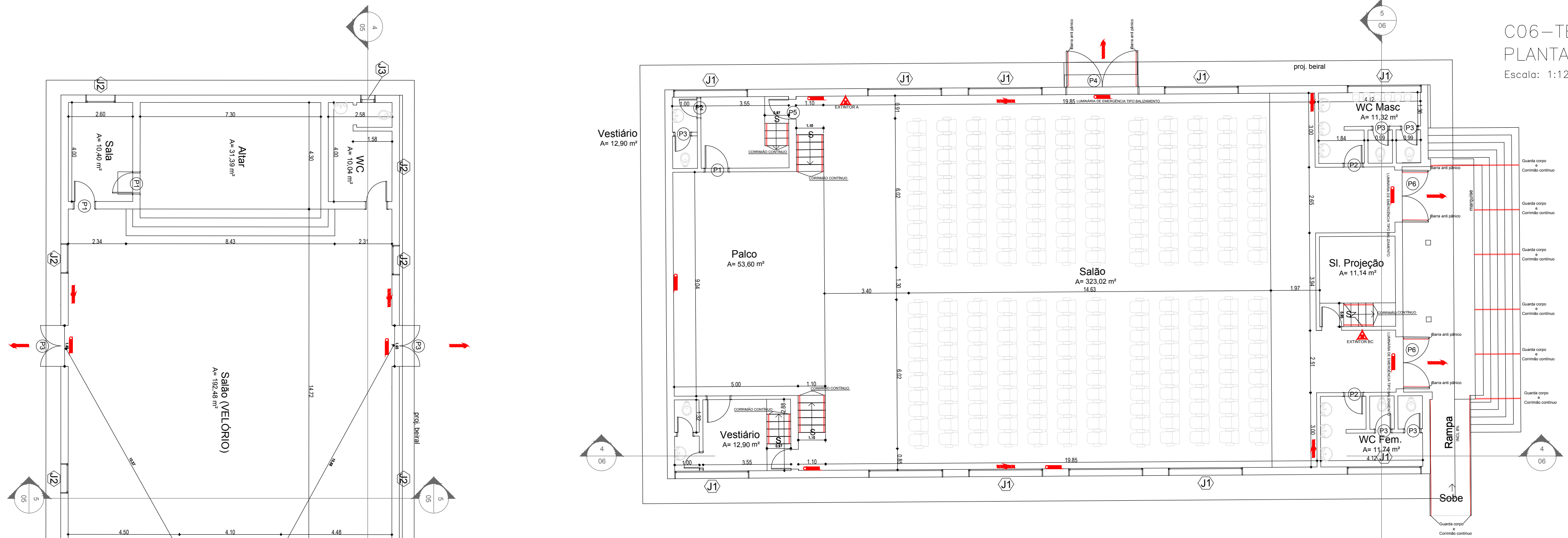
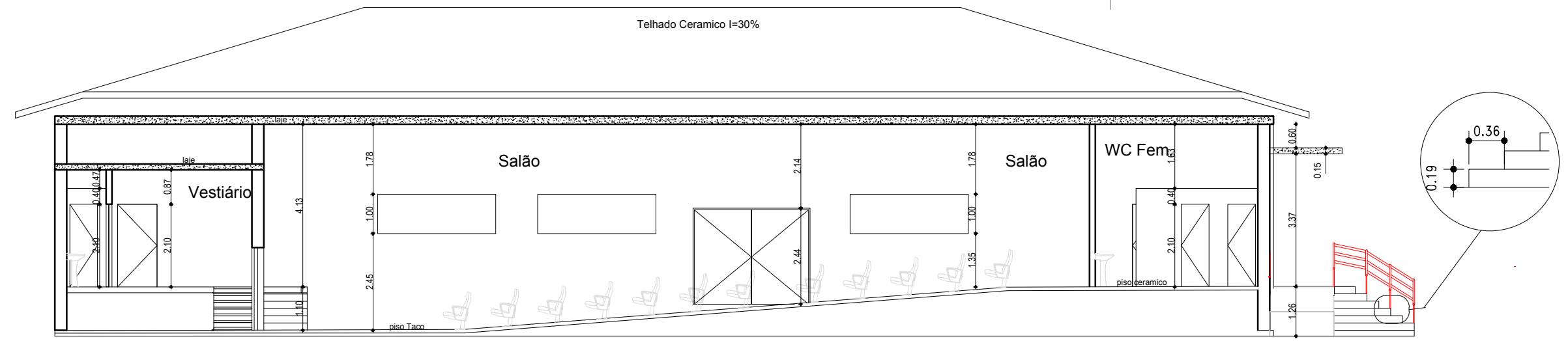


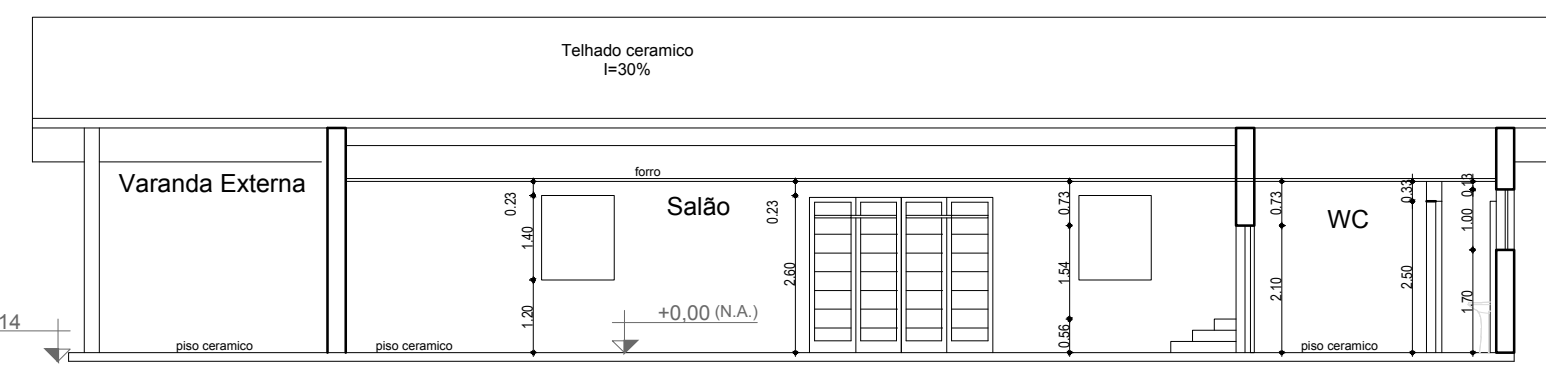
C06-TEATRO
PLANTA BAIXA
Escala: 1:125



C06-TEATRO
CORTE AA
Escala: 1:125



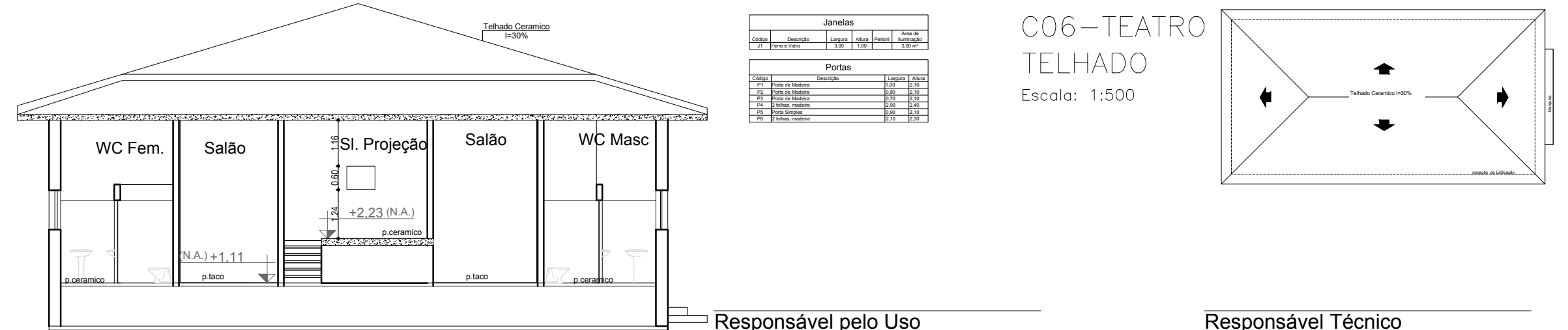
C05 - CAPELA
PLANTA BAIXA
Escala: 1:125



Janelas				
Código	Descrição	Largura	Altura	Área de Abertura
J2	Ferro e Vidro	1,20	1,40	1,68 m ²
J3	Alumínio	0,80	0,80	0,64 m ²
J4	Ferro e Vidro	1,50	0,50	0,75 m ²

Portas		
Código	Descrição	Área
P1	Porta de Madeira	5,90
P2	2 Portas - madeira e vidro	1,90
P3	2 Portas - Ferro e vidro - Desliza	5,00

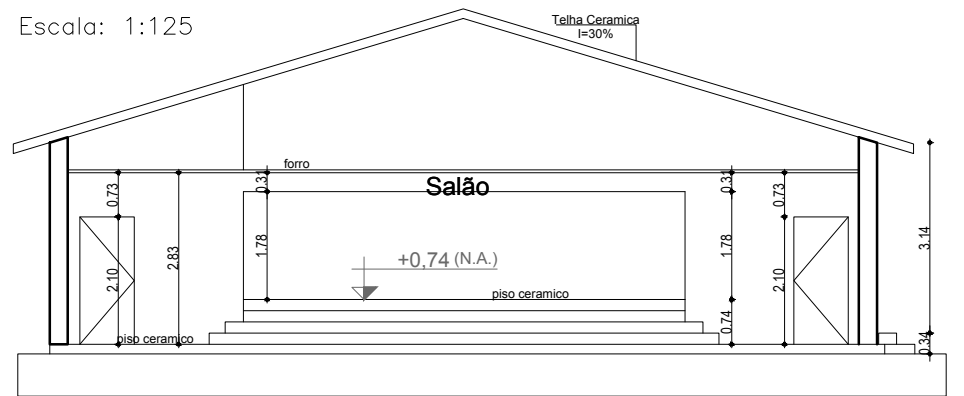
C06-TEATRO
TELHADO
Escala: 1:500



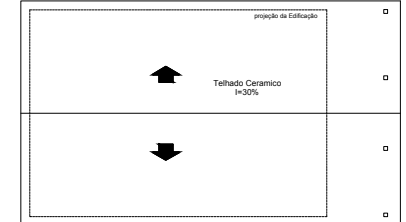
Janelas				
Código	Descrição	Largura	Altura	Área de Abertura
J2	Ferro e Vidro	1,20	1,40	1,68 m ²
J3	Alumínio	0,80	0,80	0,64 m ²
J4	Ferro e Vidro	1,50	0,50	0,75 m ²

Portas		
Código	Descrição	Área
P1	Porta de Madeira	5,90
P2	2 Portas - madeira e vidro	1,90
P3	2 Portas - Ferro e vidro - Desliza	5,00

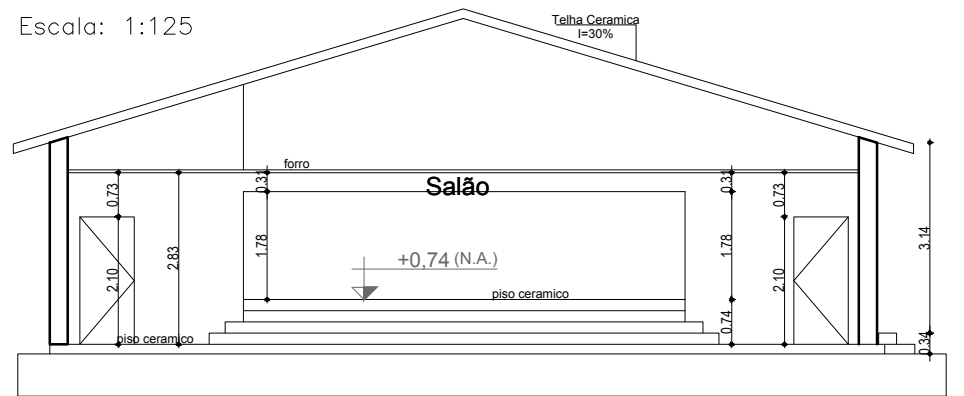
C05-CAPELA
CORTE AA
Escala: 1:125



C05-CAPELA
TELHADO
Escala: 1:500



C05-CAPELA
CORTE BB
Escala: 1:125



ESPAÇO PARA O CARIMBO DE APROVAÇÃO DO CORPO DE BOMBEIRO

C06-TEATRO
CORTE BB
Escala: 1:125

Responsável pelo Uso
CAIS CLEMENTE FERREIRA

Responsável Técnico
CAPELETTI SERV. ENG. LTDA ME
Eng. Ricardo Alexandre Capeletti

Capeletti
Engenharia e Construções
CAPELETTI SERVIÇOS DE ENGENHARIA LTDA ME

Rua 14, 3546 - Vila Elizabeth/INH, Rio Claro - SP, cep: 13504-164
Telefone: 191 8023-7459 - contato@engenhariacapeletti.com.br

OCUPAÇÃO H2 - Serviços de Saúde e Institucional (Hospital Psiquiátrico)	MUNICÍPIO GUAÍÇARA - SP
LOCAL Estrada Lins-Guaíçara s/numero km 04	BAIRRO Zona Rural
PROPRIETÁRIO ESTADO DE SÃO PAULO - CAIS CLEMENTE FERREIRA	FOLHA
RESPONSÁVEL TÉCNICO Ricardo Alexandre Capeletti - CREA 5063479760	DATA 21/02/2017
ÁREA DO TERRENO 244.842,83 M2	ÁREA CONSTRUÍDA 31.754,90 M2
	ESCALA Indicada

29

33