


NOTAS DE TOMADAS

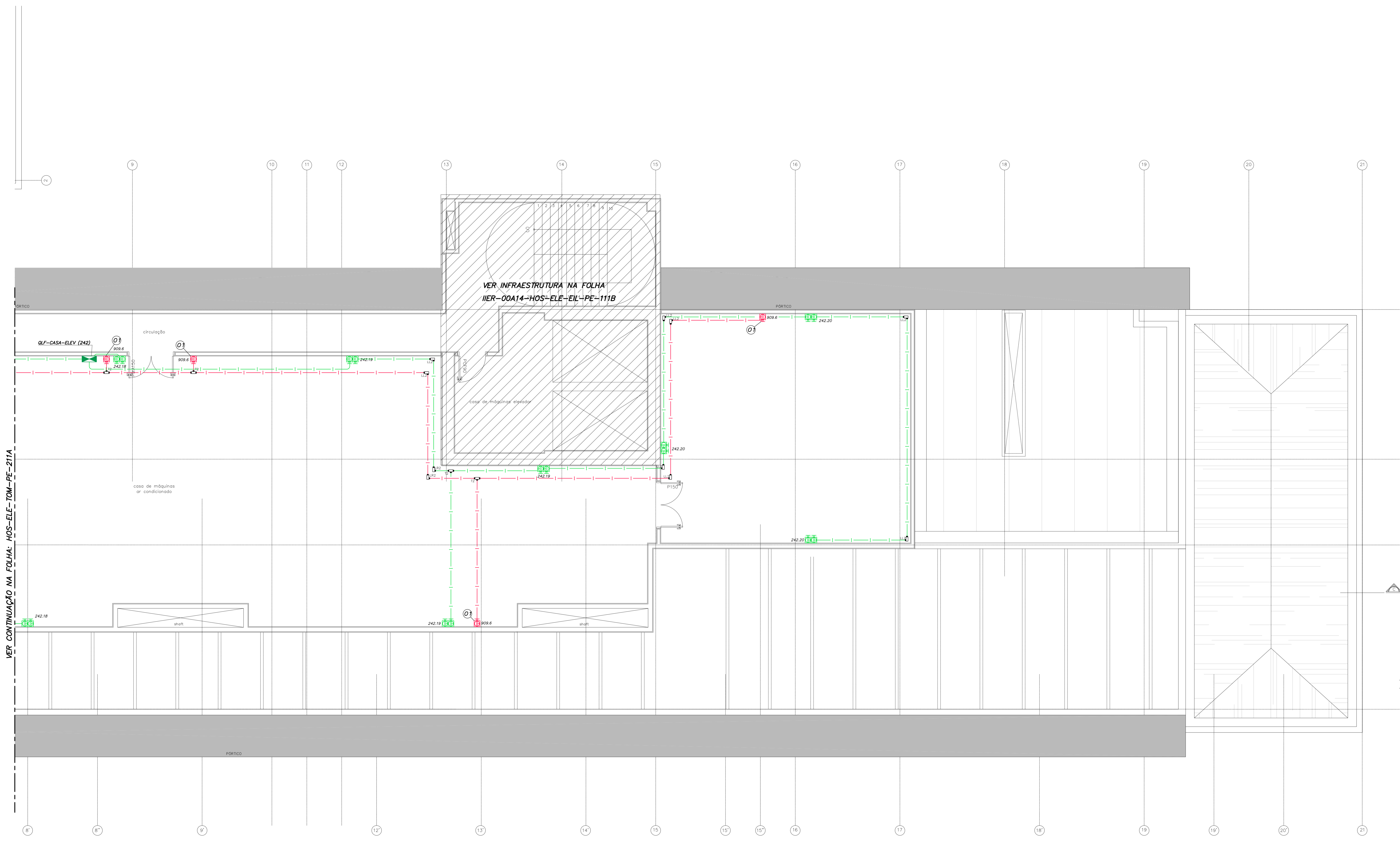
- 01 - ELETRODUTOS COM DIÂMETRO NÃO INDICADO SÃO DE 43/41".
- 02 - TODAS AS ELETRICALHAS E PERFILADOS DEVERÃO SER LISAS COM TAMPA.
- 03 - TODAS AS CAIXAS DE PASSAGEM DEVERÃO POSSUIR TAMPA APARAFUSADA.
- 04 - CAIXAS DE PASSAGEM COM DIMENSÕES NÃO INDICADAS SÃO DE 4"x4"x2".
- 05 - TODAS AS ELETRICALHAS E PERFILADOS DEVERÃO SER ATERRADAS.
- 06 - CONDUTORES COM SEÇÃO NÃO INDICADA SÃO DE #2,5mm², COM ISOLAÇÃO DE 750V, NÃO PROPAGANTES DE CHAMA, COM BAIXA EMISSÃO DE FUMAÇA E LIVRES DE GASES HALOGENOS, CONFORME NBR-13248.

LEGENDA DE CORES

- SISTEMA 220V/127V (EMERGENCIA)
- SISTEMA 380V/220V (EMERGENCIA)
- NO BREAK

LEGENDA DE CHAMADAS

-  CONTROLADORA
60W-220V-1P

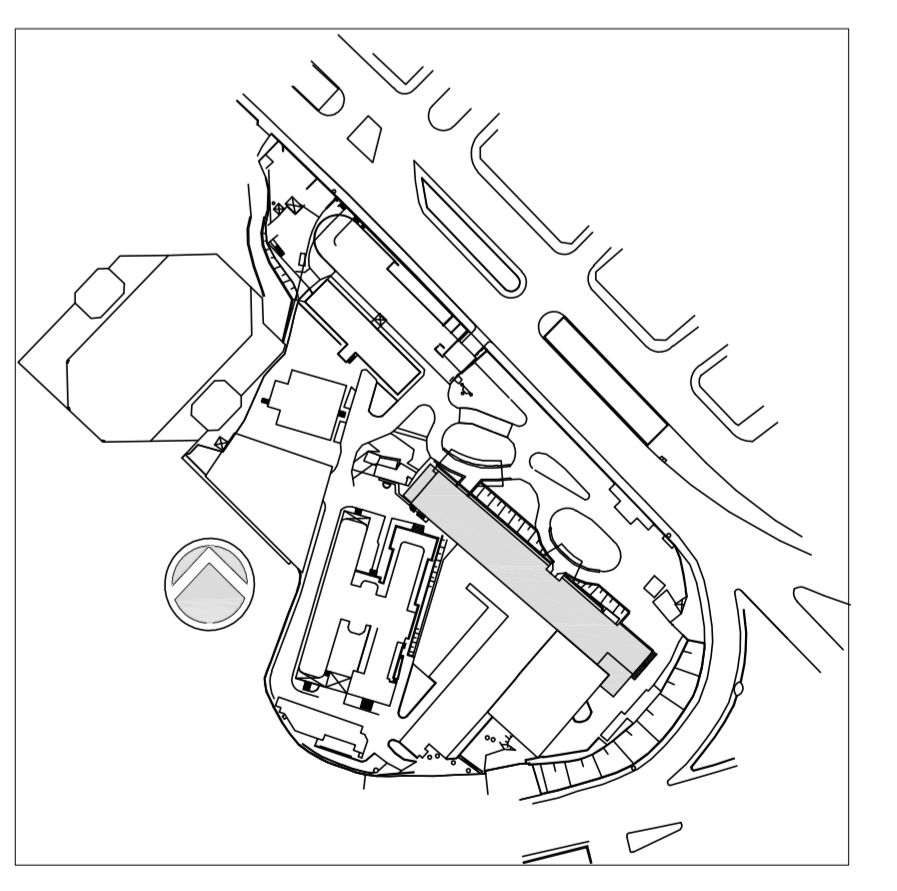


VER CONTINUAÇÃO NA FOLHA: HOS-ELE-TOM-PE-211A

Usar as espessuras
de reboco e
de c/ p/ta.
Espessuras
(mm)

1	0,2
2	0,2
3	0,2
4	0,2
5	0,2
6	0,2
7	0,2
8	0,2
9	0,2
10	0,2
11	0,2
12	0,2
13	0,2
14	0,2
15	0,2
16	0,2
17	0,2
18	0,2
19	0,2
20	0,2
21	0,2
22	0,2
23	0,2
24	0,2
25	0,2
26	0,2
27	0,2
28	0,2
29	0,2
30	0,2
31	0,2
32	0,2
33	0,2
34	0,2
35	0,2
36	0,2
37	0,2
38	0,2
39	0,2
40	0,2
41	0,2
42	0,2
43	0,2
44	0,2
45	0,2
46	0,2
47	0,2
48	0,2
49	0,2
50	0,2
51	0,2
52	0,2
53	0,2
54	0,2
55	0,2
56	0,2
57	0,2
58	0,2
59	0,2
60	0,2
61	0,2
62	0,2
63	0,2
64	0,2
65	0,2
66	0,2
67	0,2
68	0,2
69	0,2
70	0,2
71	0,2
72	0,2
73	0,2
74	0,2
75	0,2
76	0,2
77	0,2
78	0,2
79	0,2
80	0,2
81	0,2
82	0,2
83	0,2
84	0,2
85	0,2
86	0,2
87	0,2
88	0,2
89	0,2
90	0,2
91	0,2
92	0,2
93	0,2
94	0,2
95	0,2
96	0,2
97	0,2
98	0,2
99	0,2
100	0,2

PLANTA CHAVE




1	ATENDIMENTO COMENTÁRIOS CONSORCIO/FISCALIZAÇÃO/ARQUITETURA	JOSE	27/04/2015
0	EMISSÃO FINAL	JOSE	19/11/2014
REV.	DESCRIÇÃO	RESPONSÁVEL	DATA






SECRETARIA DE ESTADO DA SAÚDE - SUS / SP


GRUPO TÉCNICO DE EDIFICAÇÕES
 INSTITUTO DE INFECTOLOGIA EMILIO RIBAS
 AV. DR. ARNALDO, 165 - SÃO PAULO - SP
 PLANTA DA CASA DE MÁQUINAS - PARTE B
 PROJETO EXECUTIVO
 PRÉDIO HOSPITALAR 211B
 19/11/2014
 Arq. ADRIANER DIZIOLI FERNANDES Arq. MARIA CRISTINA GOMES JOTTEN