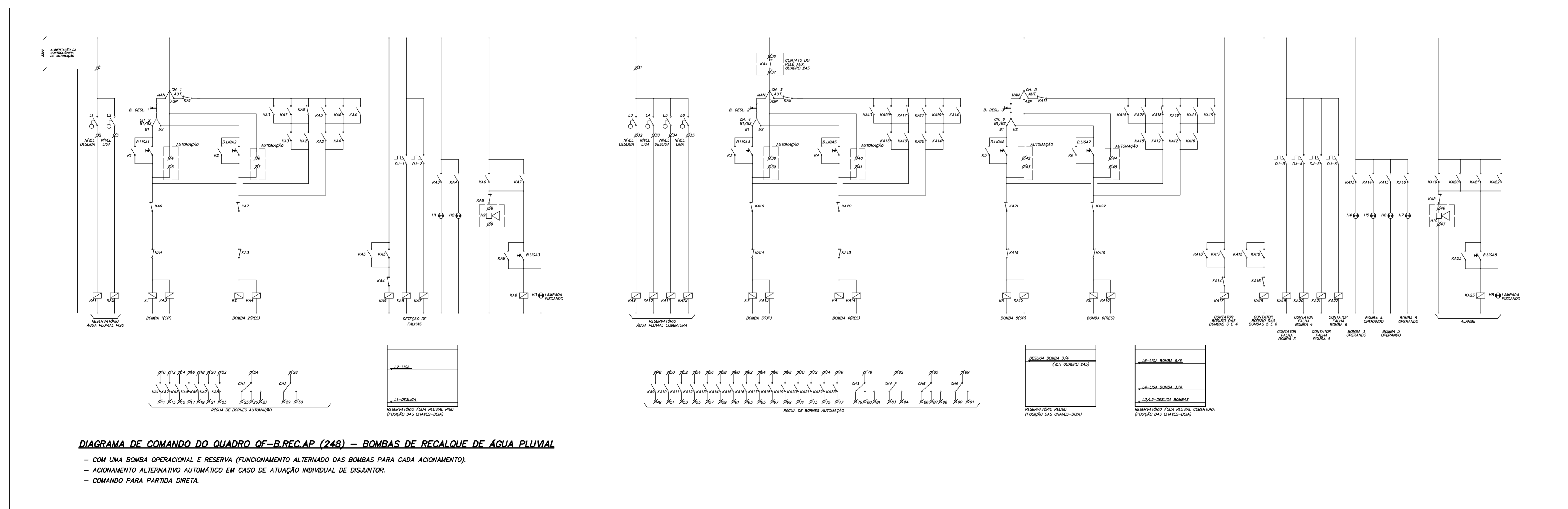
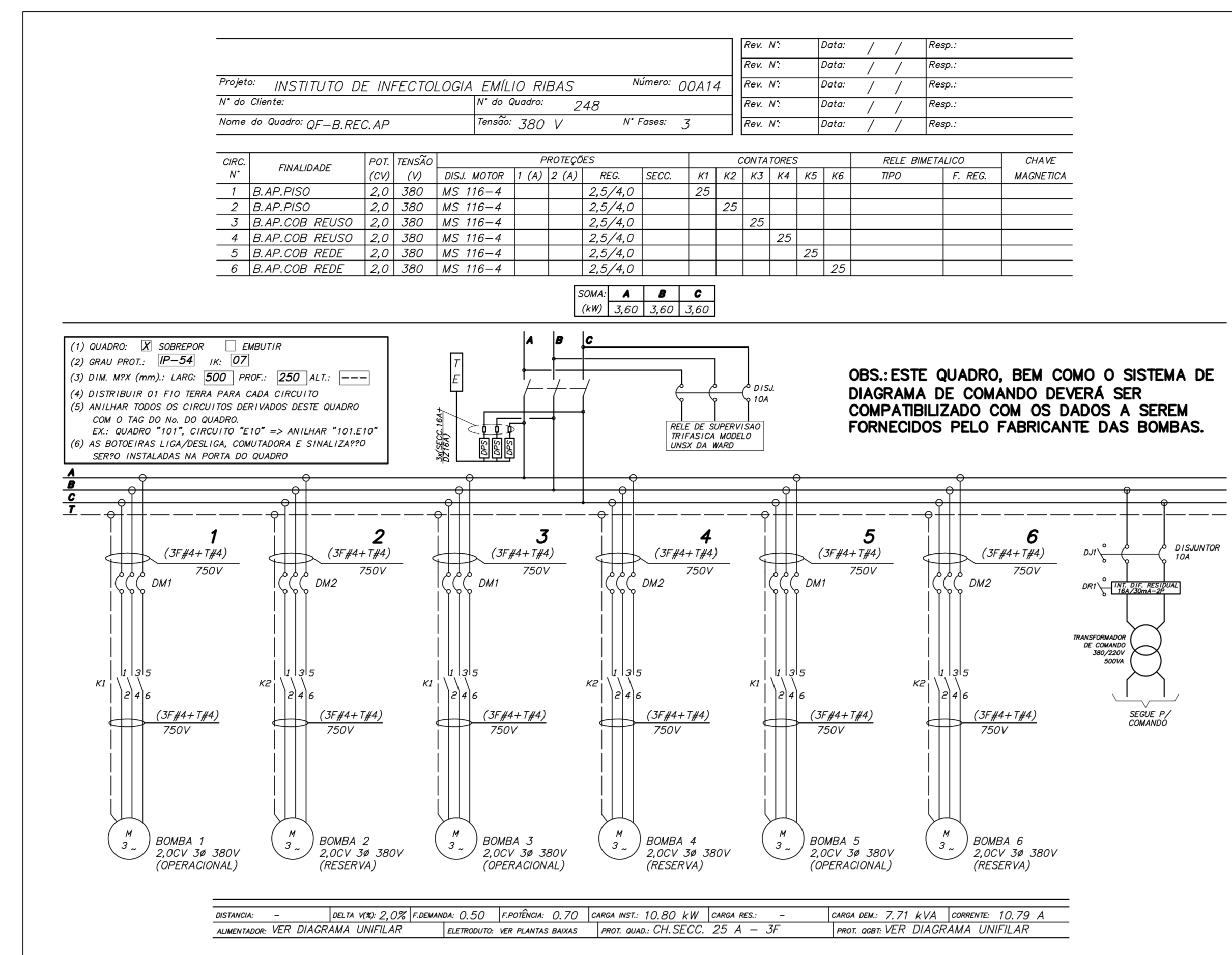
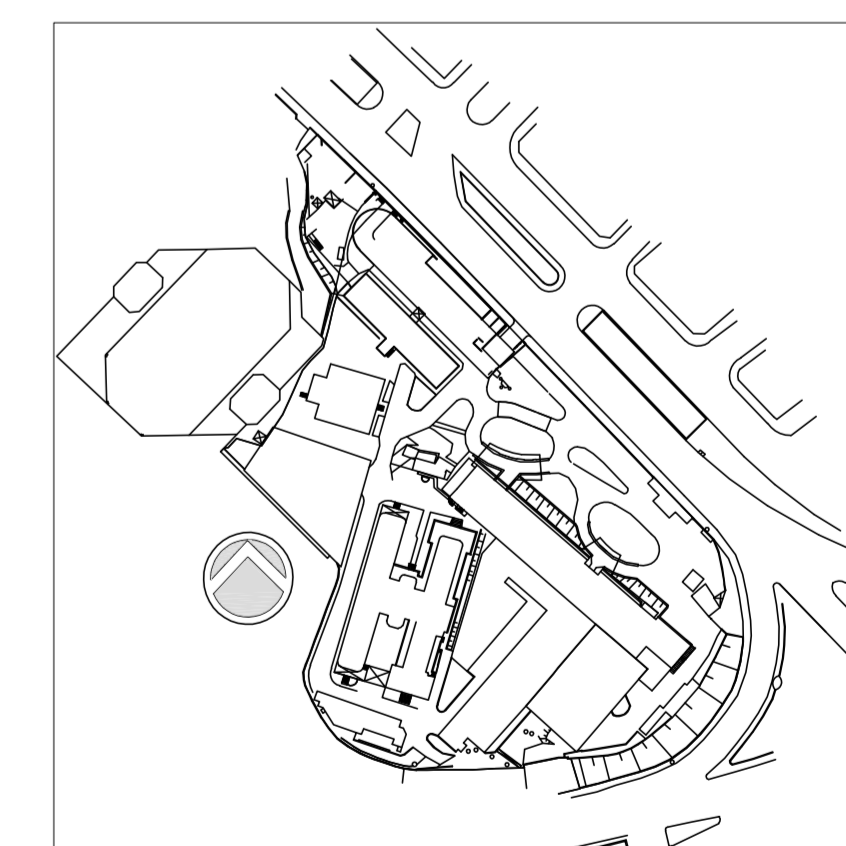


**NOTAS DE TRIFILARES:**

- 01 - OS QUADROS ELÉTRICOS DEVERÃO OBEDECER AS ESPECIFICAÇÕES CONTIDAS NO MEMORIAL DESCRITIVO DO PROJETO.
- 02 - OS QUADROS DEVERÃO SER FORNECIDOS COM UMA VIA DO DIAGRAMA TRIFILAR COLOCADA EM PORTA DESLIZAVEL, INSTALADO INTERAMENTE AO QUADRO, EXTERNAMENTE PLAQUETA IDENTIFICADORA COM NOME, NÚMERO E POTÊNCIA TOTAL DO MESMO.
- 03 - NOS QUADROS INSTALADOS FORA DAS ÁREAS RESTRITAS (CASAS DE MÁQUINAS, SALA DE PAINÉIS, SHIFTS, ETC.), OS ELEMENTOS DESTINADOS À MANOBRA E COMANDO (BOTOEIRAS, INTERRUPTORES, CHAVES SECC. OU DE COMANDO, ETC.) DEVERÃO SER INTERNOS AOS MESMOS, PODENDO ESTAR VISÍVEIS EM SUAS PORTAS APENAS ELEMENTOS DE SINALIZAÇÃO.
- 04 - TODOS OS CIRCUITOS INDICADOS COM "DM" DEVERÃO POSSUIR INTERRUPTOR DIFERENCIAL COM  $I_{n} = 30mA$  E COM CORRENTE NOMINAL IGUAL OU SUPERIOR AO DO DISJUNTOR DO CIRCUITO.
- 05 - TODOS OS QUADROS DEVERÃO POSSUIR GRAU DE PROTEÇÃO MÍNIMO IP-42 E SERÃO DE SOBREPOR SALVO QUANDO INDICADO.
- 06 - PREVER BOTOEIRAS DE COMANDO MONTADAS INTERNAS AO QUADRO E LÂMPADAS DE SINALIZAÇÃO NA PORTA EXTERNA.
- 07 - PREVER REDEAS DE BORNES PARA COMANDO.
- 08 - TODOS OS PAINÉIS / QUADROS ELÉTRICOS, DEVERÃO SER CONSTRUÍDOS COM AS DIMENSÕES QUE PERMITAM AS CONEXÕES DOS CABOS AOS DISJUNTORES, CONFORME BÓTLAS INDICADAS NOS DIAGRAMAS UNIFILARES E LISTA DE CABOS.



PLANTA CHAVE



REV.	DESCRIÇÃO	RESPONSÁVEL	DATA
1	ATENDIMENTO COMENTÁRIOS CONSORCIOFISCALIZAÇÃO/ARQUITETURA	JOSE	27/04/2015
0	EMISSÃO INICIAL	JOSE	20/01/2015

SECRETARIA DE ESTADO DA SAÚDE - SUS / SP

**GRUPO TÉCNICO DE EDIFICAÇÕES**  
 INSTITUTO DE INFECTOLOGIA EMILIO RIBAS  
 AV. DR. ARNALDO, 165 - SÃO PAULO - SP  
 DIAGRAMAS TRIFILARES - 248  
 DIAGRAMAS  
 PROJETO EXECUTIVO  
 956  
 20/01/2015  
 Av. Dr. Enéas de Carvalho Aguiar, nº 166, 3º andar - São Paulo/SP - Cep: 05403-020  
 Tel: (11)3066 8420 Fax: (11)3066 8482  
 Arq. ADHEMAR DIZIOLI FERNANDES Arq. MARIA CRISTINA GOMES JOTTEN