NOTAS DE TRIFILARES:

01 – OS QUADROS ELÉTRICOS DEVEM OBEDECER ÀS ESPECIFICAÇÕES CONTIDAS NO MEMORIAL DESCRITIVO DO PROJETO.
02 – OS QUADROS DEVERÃO SER FORNECIDOS COM UMA VIA DO DIAGRAMA TRIFILAR COLOCADA EM PORTA DESENHO, INSTALADO INTERNAMENTE AO QUADRO, EXTERNAMENTE PLAQUETA IDENTIFICADORA COM NOME, NÚMERO E POTÊNCIA TOTAL DO MESMO.
03 – NOS QUADROS INSTALADOS FORA DAS ÁREAS RESTRITAS (CASAS DE MÁQUINAS, SALA DE PAINÉIS, SHAFTS, ETC.), OS ELEMENTOS DESTINADOS À MANOBRA E COMANDO (BOTOEIRAS, INTERRUPTORES, CHAVES SECC. OU DE COMANDO, ETC.) DEVERÃO SER INTERNOS AOS MESMOS, PODENDO ESTAR VISÍVEIS EM SUAS PORTAS APENAS ELEMENTOS DE SINALIZAÇÃO.
04 – TODOS OS CIRCUITOS INDICADOS COM "DR", DEVERÃO POSSUIR INTERRUPTOR DIFERENCIAL COM Isens= 30mA E COM CORRENTE NOMINAL IGUAL OU SUPERIOR AO DO DISJUNTOR DO CIRCUITO.
05 – TODOS OS QUADROS DEVEM POSSUIR GRAU DE PROTEÇÃO MÍNIMO IP--42 E SERÃO DE SOBREPOR SALVO QUANDO INDICADO.
06 – PREVER BOTOEIRAS DE COMANDO MONTADAS INTERNAS AO QUADRO E LÂMPADAS DE SINALIZAÇÃO NA PORTA EXTERNA.
07 – PREVER RÉGUAS DE BORNES PARA COMANDO.
08 – TODOS OS PAINÉIS / QUADROS ELÉTRICOS, DEVERÃO SER CONSTRUÍDOS COM AS DIMENSÕES QUE PERMITAM AS CONEXÕES DOS CABOS AOS DISJUNTORES, CONFORME BITOLAS INDICADAS NOS DIAGRAMAS UNIFILARES E LISTA DE CABOS.
09 – DESCONSIDERAR A INDICAÇÃO DE FVC PARA OS CABOS DOS CIRCUITOS E UTILIZAR CABOS CONFORME NBR--13248 COM AS BITOLAS INDICADAS NOS DIAGRAMAS TRIFILARES.

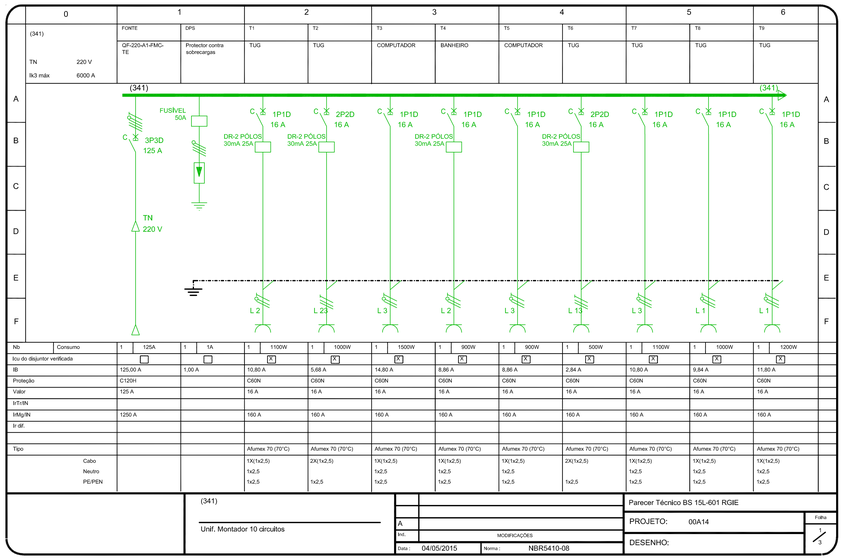

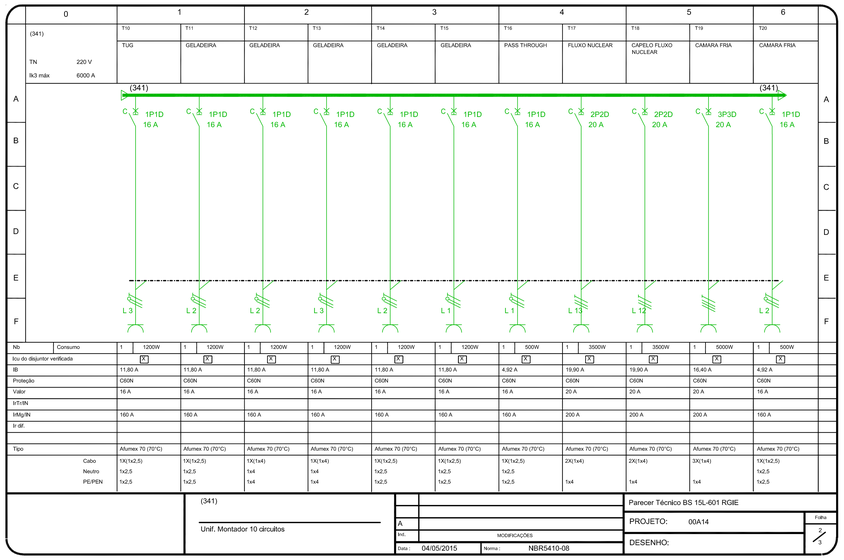

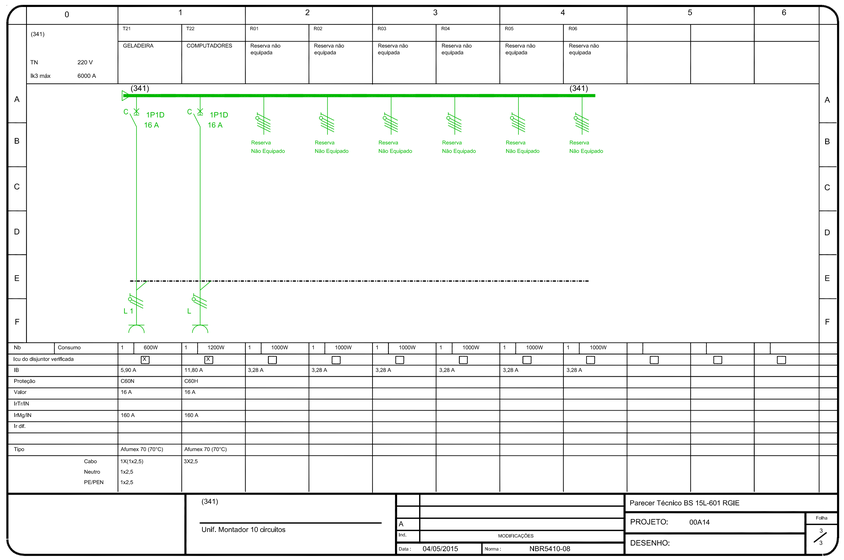

Usar as espessuras indicadas e a cor preta.

Cor	Descrição	Espessura Pena(mm)
(1)		0,2
(2)		0,6
(3)		0,4
(4)		0,3
(5)		0,1
(6)		0,1
(7)		0,6
(8)		0,6
(9)		0,2
(10)		1,0
(11)		0,2
(12)		0,2
(13)		0,2
(14)		0,1
(15)		0,09
20	Use Objeto Pena	
249	Prot. Color	
(250)	0,1	67%
(251)	0,1	54%
(252)	0,1	40%
(253)	0,1	26%
(254)	0,1	13%

PLANTA CHAVE

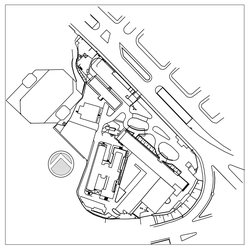

REV.	DESCRIÇÃO	RESPONSÁVEL	DATA
2	ATENDIMENTO COMENTÁRIOS CONSÓRCIO/FISCALIZAÇÃO/ARQUITETURA	JOSÉ	27/04/2015
1	REVISÃO GERAL	JOSÉ	20/02/2015
0	EMISSÃO INICIAL	JOSÉ	20/10/2014

ENGEFORM construBASE CONSÓRCIO – ER SAÚDE valdeci ferreira & arquitetos associados BN&L

SECRETARIA DE ESTADO DA SAÚDE – SUS / SP

GRUPO TÉCNICO DE EDIFICAÇÕES

Av. Dr. Enéas de Carvalho Aguiar, nº.188, 3ºandar
São Paulo/SP Cep. 05403-000
Tel. (11)3066 8420 Fax (11)3066 8482

PROJETO: INSTITUTO DE INFECTOLOGIA EMILIO RIBAS
ENDEREÇO: AV. DR. ARNALDO, 165 – SÃO PAULO – SP
DESENHO: DIAGRAMAS TRIFILARES – 341 DIAGRAMAS
FASE DO PROJETO: PROJETO EXECUTIVO
CÓDIGO DO DESENHO: GERAL
FOLHA: 897
DIS'D: ELÉTRICA ESCALA: S/E DATA: 20/10/2014
ARQUIVO: 00A14-GER-ELE-DIA-PE-897-R02

DIRETOR DO ETEC: Arq. ADHEMAR DIZIOLI FERNANDES
COORDENADOR DE PROJETOS: Arq. MARIA CRISTINA GOMES JOTTEN
AUTORES DO PROJETO: RESPONSÁVEIS