
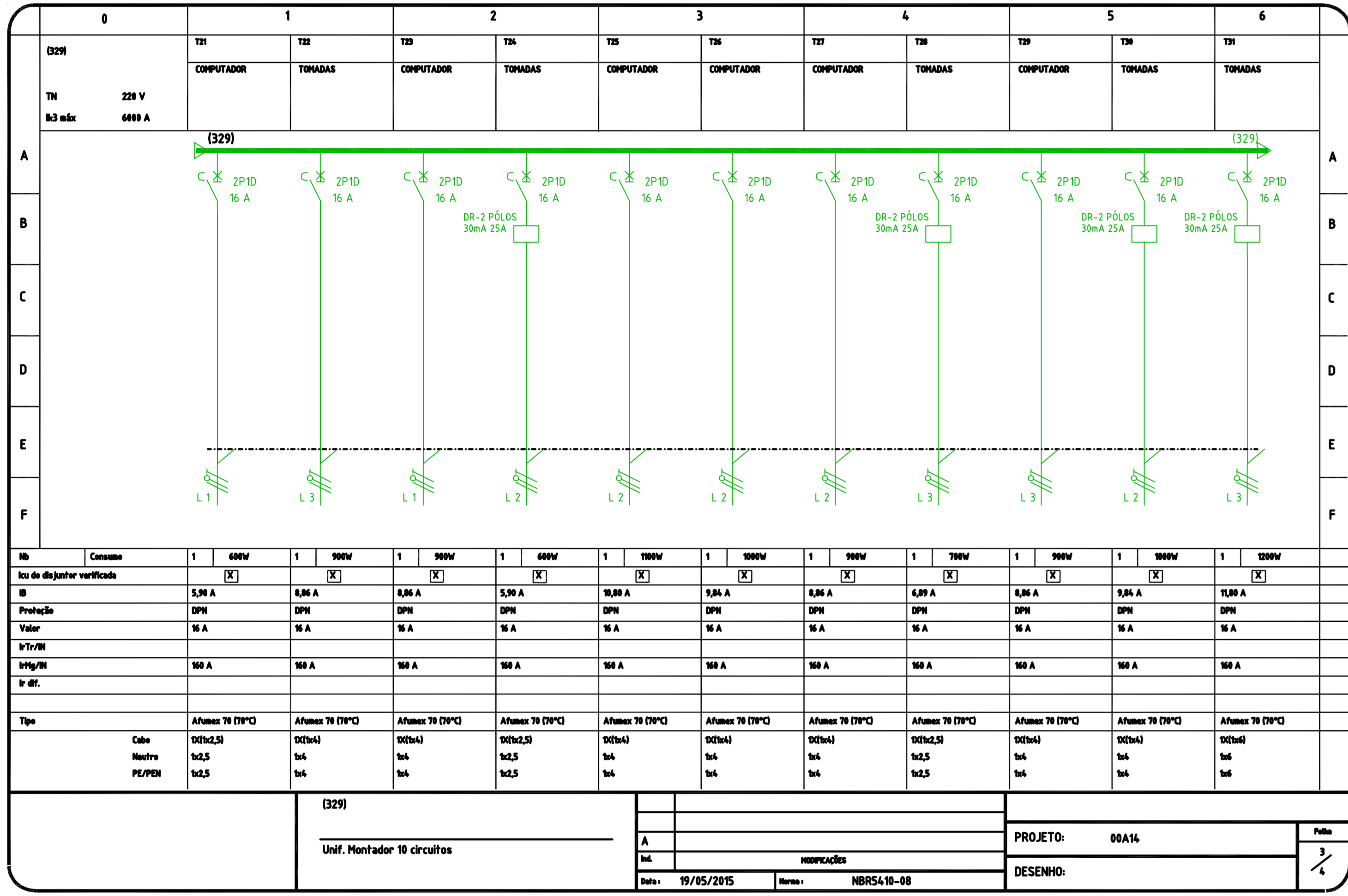
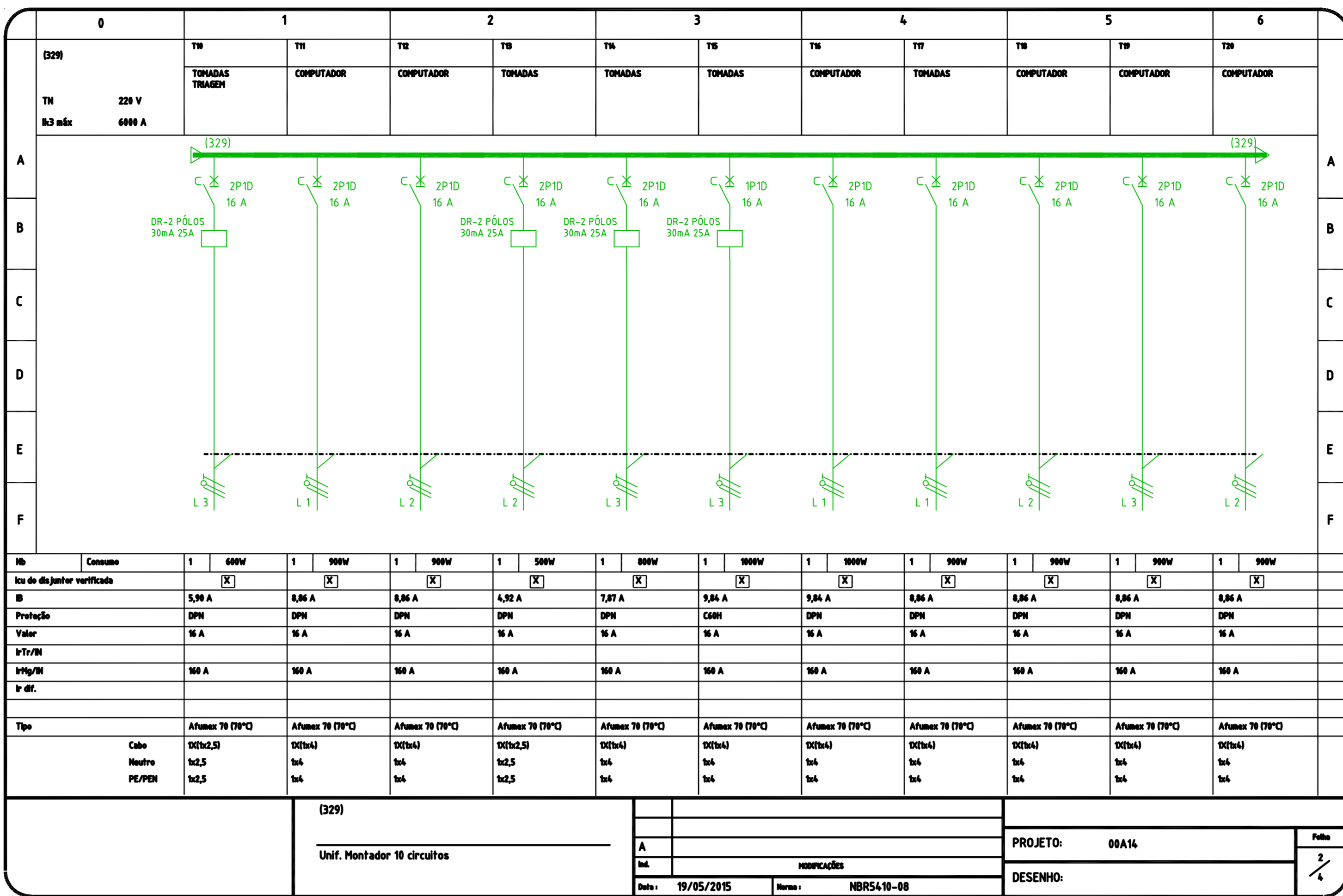
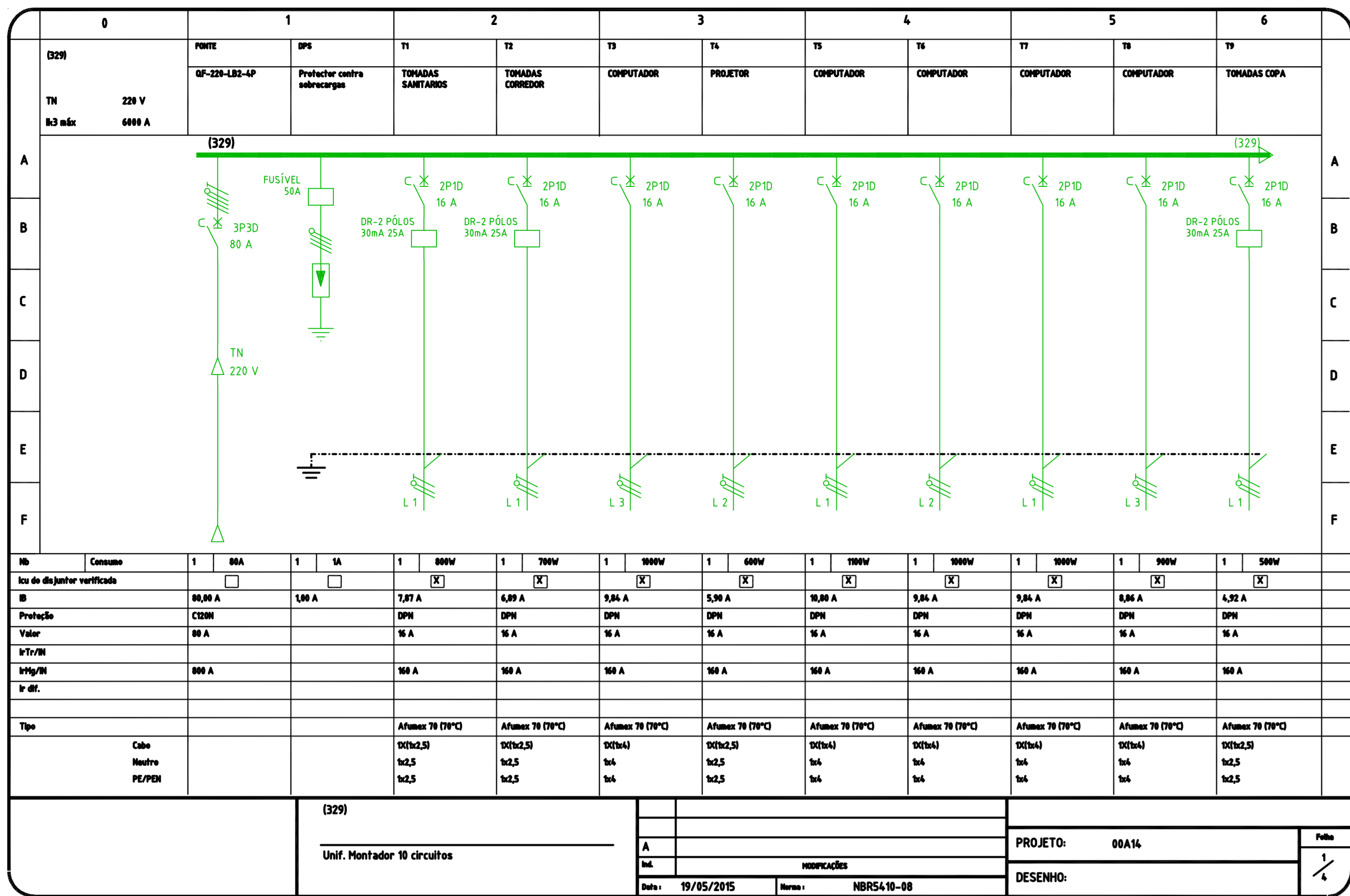
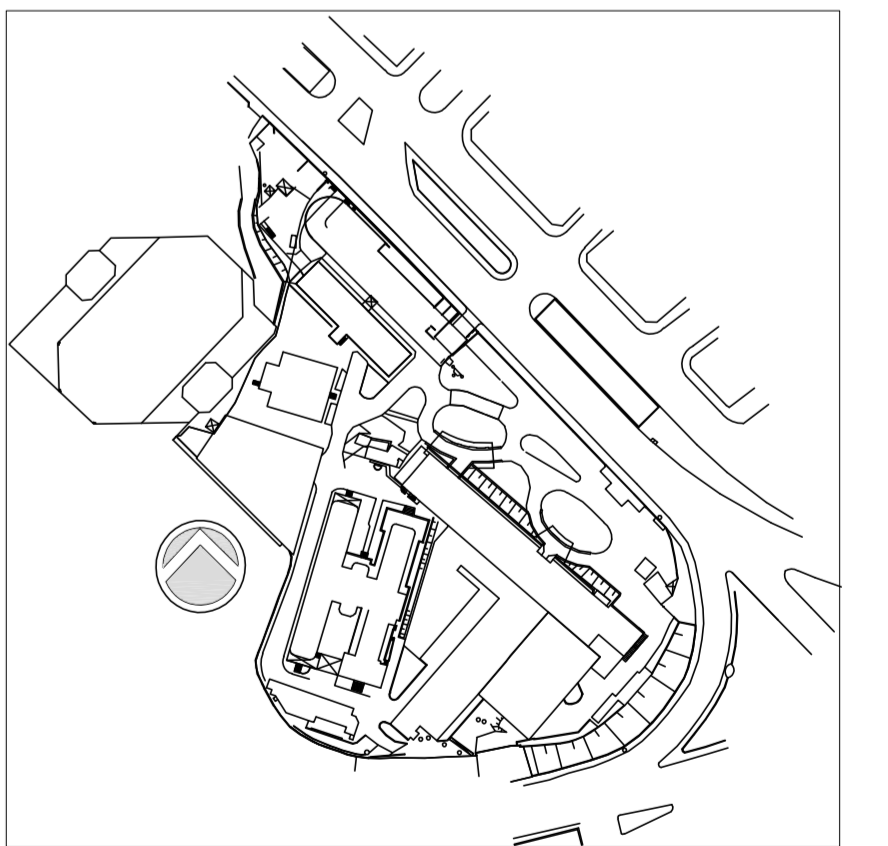


NOTAS DE TRIFILARES:

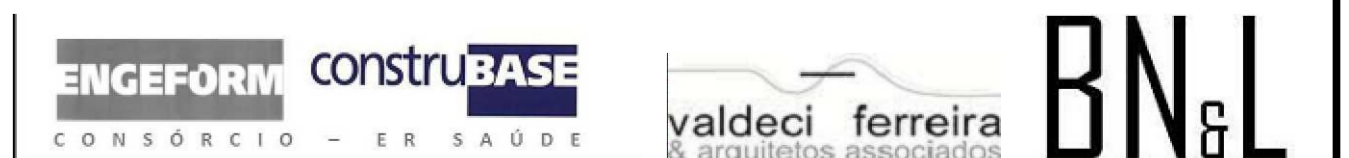
- 01 - OS QUADROS ELÉTRICOS DEVEM OBEDECER AS ESPECIFICAÇÕES CONTIDAS NO MEMORIAL DESCRITIVO DO PROJETO.
- 02 - OS QUADROS DEVEM SER FORNECIDOS COM UMA VIA DO DIAGRAMA TRIFILAR COLOCADA EM PORTA DESENHO, INSTALADO INTERNAMENTE AO QUADRO, EXTERNAMENTE PLAQUETA IDENTIFICADORA COM NOME, NÚMERO E POTÊNCIA TOTAL DO MESMO.
- 03 - NOS QUADROS INSTALADOS FORA DAS ÁREAS RESTRITAS (CASAS DE MÁQUINAS, SALA DE PAINÉIS, SHAFTS, ETC.), OS ELEMENTOS DESTINADOS À MANDOIRA E COMANDO (BOTEIRAS, INTERRUPTORES, CHAVES SECC., OU DE COMANDO, ETC.) DEVEM SER INTERNOS AOS MESMOS, PODENDO ESTAR VISÍVEIS EM SUAS PORTAS APENAS ELEMENTOS DE SINALIZAÇÃO.
- 04 - TODOS OS CIRCUITOS INDICADOS COM "DR", DEVERÃO POSSUIR INTERRUPTOR DIFERENCIAL, COM $I_{dnt} = 30mA$ E COM CORRENTE NOMINAL IGUAL OU SUPERIOR AO DO DISJUNTOR DO CIRCUITO.
- 05 - TODOS OS QUADROS DEVEM POSSUIR GRAU DE PROTEÇÃO MÍNIMO IP-42 E SERÃO DE SOBREPOR, SALVO QUANDO INDICADO.
- 06 - PREVER BOTEIRAS DE COMANDO MONTADAS INTERNAS AO QUADRO E LÂMPADAS DE SINALIZAÇÃO NA PORTA EXTERNA.
- 07 - PREVER RIGUELAS DE BORNES PARA COMANDO.
- 08 - TODOS OS PAINÉIS / QUADROS ELÉTRICOS, DEVERÃO SER CONSTRUÍDOS COM AS DIMENSÕES QUE PERMITAM AS CONEXÕES DOS CABOS AOS DISJUNTORES, CONFORME BÍTULAS INDICADAS NOS DIAGRAMAS UNIFILARES E LISTA DE CABOS.



PLANTA CHAVE



REV.	DESCRIÇÃO	RESPONSÁVEL	DATA
1	COMPLEMENTO DOS PROJETOS LABORATORIO(CODINAC)M(NB)	JOSE	18/09/2015
0	EMISSION INICIAL	JOSE	20/09/2015



SECRETARIA DE ESTADO DA SAÚDE - SUS / SP

INSTITUTO DE INFECTOLOGIA EMILIO RIBAS

AV. DR. ARNALDO, 165 - SÃO PAULO - SP

DIAGRAMAS TRIFILARES - 329

DIAGRAMAS

PROJETO EXECUTIVO

861

19/09/2014

Av. Dr. Edson de Carvalho Aguiar, s/n, Jd. do Anjo, São Paulo - SP, CEP: 04431-000

Tel. (11) 5068-8420 Fax: (11) 5068-8422

www.institutoemilioribas.org.br

ARQ. ADRIANO RIBEIRO JUNIOR ARQ. MARIA CRISTINA GOMES JOTTEN