
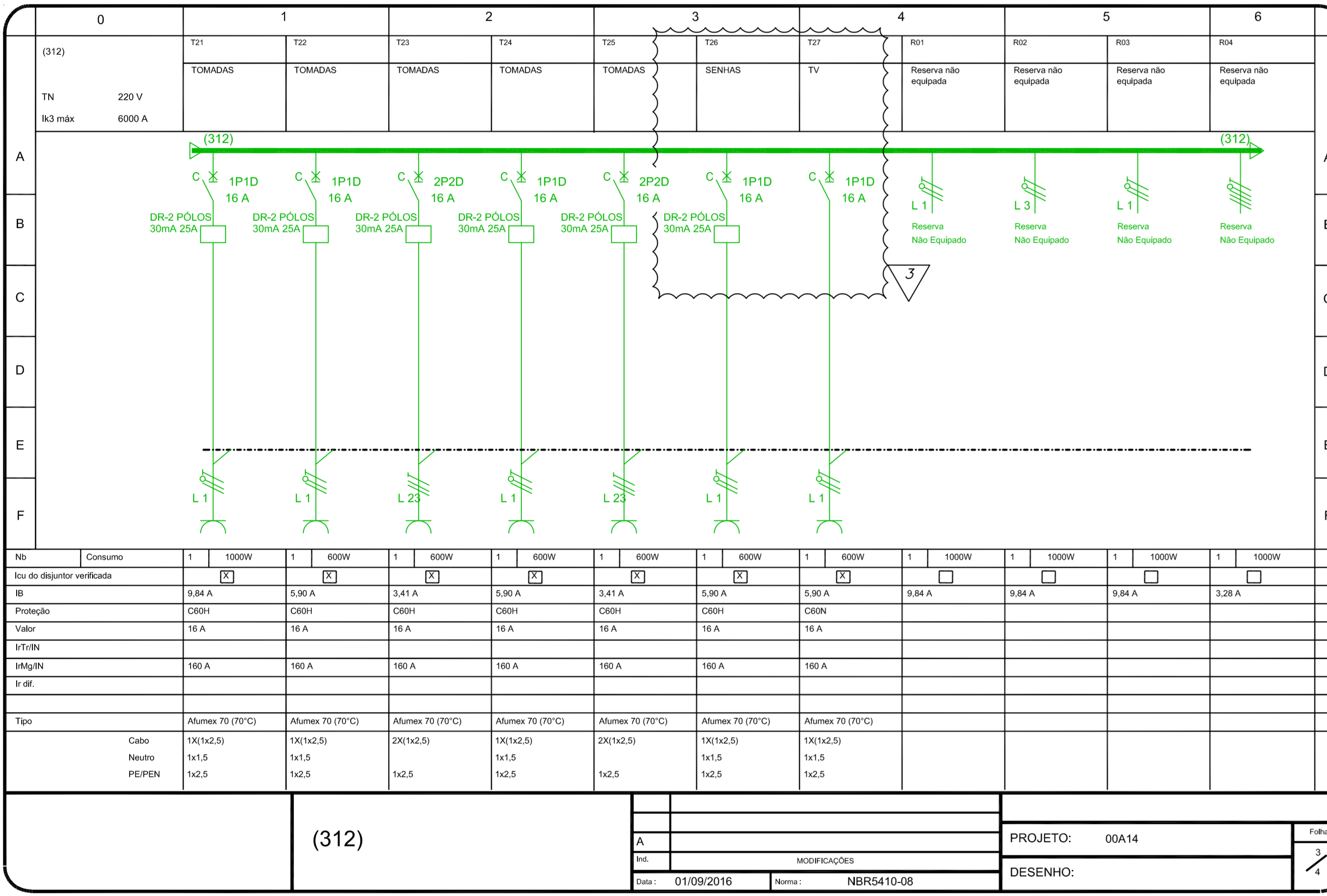
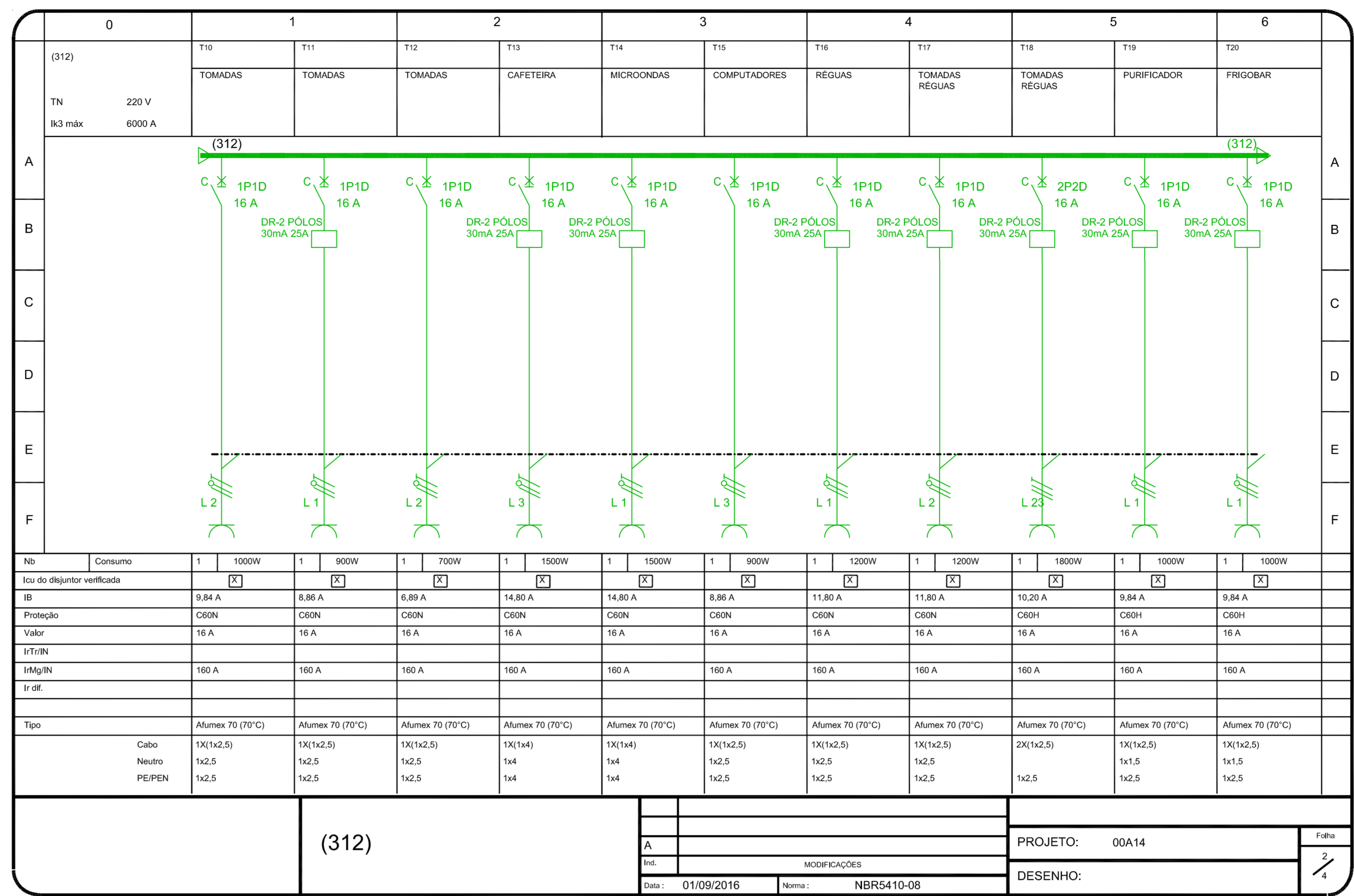
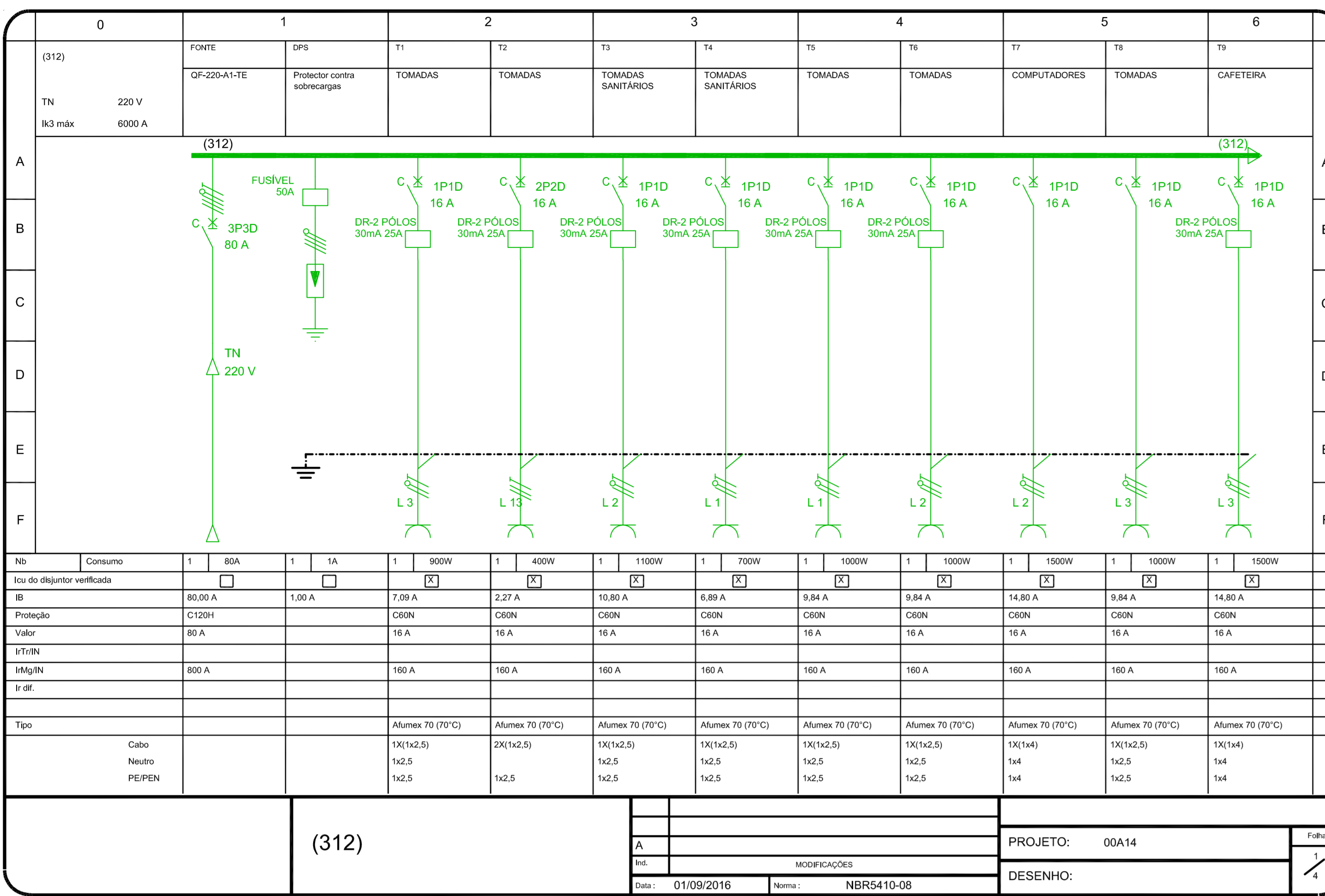


NOTAS DE TRIFILARES:

- 01 - OS QUADROS ELÉTRICOS DEVEM OBEDECER AS ESPECIFICAÇÕES CONTIDAS NO MEMORIAL DESCRITIVO DO PROJETO.
- 02 - OS QUADROS DEVEM SER FORNECIDOS COM UMA VIA DO DIAGRAMA TRIFILAR COLOCADA EM PORTA DESENHADA, INSTALADO INTERNAMENTE AO QUADRO, EXTERNAMENTE PLACA IDENTIFICADORA COM NOME, NÚMERO E POTÊNCIA TOTAL DO MESMO.
- 03 - NOS QUADROS INSTALADOS FORA DAS ÁREAS RESTRITAS (CASAS DE MÁQUINAS, SALA DE PAINÉIS, SHAFTS, ETC.), OS ELEMENTOS DESTINADOS À MANOBRA E COMANDO (BOTÕES, INTERRUPTORES, CHAVES SECC. DU. DE COMANDO, ETC.) DEVERÃO SER INTERNOS AOS MESMOS, PODENDO ESTAR VISÍVEIS EM SUAS PORTAS ATRAVÉS DE SINALIZAÇÃO.
- 04 - TODOS OS CÍRCULOS INDICADOS COM "DR", DEVERÃO POSSUIR INTERRUPTOR DIFERENCIAL COM I_{sen}= 30mA E COM CORRENTE NOMINAL IGUAL OU SUPERIOR AD DO DISJUNTOR DO CIRCUITO.
- 05 - TODOS OS QUADROS DEVEM POSSUIR GRAU DE PROTEÇÃO MÍNIMO IP-42 E SERÃO DE SOBREPOR SALVO QUANDO INDICADO.
- 06 - PREVER BOTÕES DE COMANDO MONTADOS INTERNAS AO QUADRO E LÂMPADAS DE SINALIZAÇÃO NA PORTA EXTERNA.
- 07 - PREVER REGRAS DE BORNES PARA COMANDO.
- 08 - TODOS OS PAINÉIS / QUADROS ELÉTRICOS, DEVERÃO SER CONSTRUÍDOS COM AS DIMENSÕES QUE PERMITAM AS CONEXÕES DOS CABOS AOS DISJUNTORES, CONFORME BÓTELAS INDICADAS NOS DIAGRAMAS UNIFILARES E LISTA DE CABOS.



Usar as espessuras indicadas no projeto e em planta.

Espessura (mm)	Observações
0,2	
0,3	
0,4	
0,5	
0,6	
0,7	
0,8	
0,9	
1,0	
1,1	
1,2	
1,3	
1,4	
1,5	
1,6	
1,7	
1,8	
1,9	
2,0	
2,1	
2,2	
2,3	
2,4	
2,5	
2,6	
2,7	
2,8	
2,9	
3,0	
3,1	
3,2	
3,3	
3,4	
3,5	
3,6	
3,7	
3,8	
3,9	
4,0	
4,1	
4,2	
4,3	
4,4	
4,5	
4,6	
4,7	
4,8	
4,9	
5,0	
5,1	
5,2	
5,3	
5,4	
5,5	
5,6	
5,7	
5,8	
5,9	
6,0	
6,1	
6,2	
6,3	
6,4	
6,5	
6,6	
6,7	
6,8	
6,9	
7,0	
7,1	
7,2	
7,3	
7,4	
7,5	
7,6	
7,7	
7,8	
7,9	
8,0	
8,1	
8,2	
8,3	
8,4	
8,5	
8,6	
8,7	
8,8	
8,9	
9,0	
9,1	
9,2	
9,3	
9,4	
9,5	
9,6	
9,7	
9,8	
9,9	
10,0	

PLANTA CHAVE

Nº	DESCRIÇÃO	RESPONSÁVEL	DATA
3	ATENDIMENTO COMENTÁRIOS CONSORCIOFISICALIZADARQUITETURA	JOSÉ	31/08/2016
2	ATENDIMENTO COMENTÁRIOS CONSORCIOFISICALIZADARQUITETURA	JOSÉ	27/04/2015
1	REVISÃO GERAL	JOSÉ	20/05/2015
0	EMIÇÃO INICIAL	JOSÉ	18/09/2014

SECRETARIA DE ESTADO DA SAÚDE - SUS / SP

INSTITUTO DE INFECTOLOGIA EMILIO RIBAS

AV. DR. ARNALDO, 165 - SÃO PAULO - SP

DIAGRAMAS TRIFILARES - 312

DIAGRAMAS

PROJETO EXECUTIVO

844

19/09/2014

Av. Dr. Edson de Carvalho Aguiar, s/nº - Jd. Arceburgo - Campinas - SP, 13068-900

Telefone: (11) 3568 8420 Fax: (11) 3568 8422

www.engeform.com.br

Arq. ADRIANER DIZIOLI FERNANDES Arq. MARIA CRISTINA GOMES JOTTEN