

**NOTAS DE ILUMINAÇÃO**

- 01 - ELETRODUTOS COM DIÂMETRO NÃO INDICADO SÃO DE #3/4".
- 02 - TODAS AS ELETRICALHAS E PERFILADOS DEVERÃO SER LISAS COM TAMPA.
- 03 - TODAS AS LUMINÁRIAS DEVERÃO SER ATERRADAS.
- 04 - TODAS AS CAIXAS DE PASSAGEM DEVERÃO POSSUIR TAMPA APARAFUSADA.
- 05 - CAIXAS DE PASSAGEM COM DIMENSÕES NÃO INDICADAS SÃO DE 4"x4"x2".
- 06 - TODAS AS ELETRICALHAS E PERFILADOS DEVERÃO SER COMUMS PARA ILUMINAÇÃO E TOMADAS.
- 07 - CONDUTORES COM SEÇÃO NÃO INDICADA SÃO DE #6,0mm<sup>2</sup>, COM ISOLAÇÃO DE 750V, NÃO PROPAGANTES DE CHAMA, COM BAIXA EMISSÃO DE FUMAÇA E LIVRES DE GASES HALOGENOS, CONFORME NBR-13248.
- 08 - OS RABICHOS DE LIGAÇÃO DAS LUMINÁRIAS DEVERÃO TER NO MÁXIMO 1,5 METROS. PARA COMPONENTES MAIORES QUE 1,5 METROS DEVERÃO SER UTILIZADOS ELETRODUTOS FLEXÍVEIS METÁLICOS SEM CAPA DE PVC.
- 09 - OS RABICHOS DE LIGAÇÃO DAS LUMINÁRIAS DEVERÃO SER EXECUTADOS COM CABO MÚLTIPLO 3x2,5mm<sup>2</sup>, COM ISOLAÇÃO DE 0,6/1KV, NÃO PROPAGANTES DE CHAMA, COM BAIXA EMISSÃO DE FUMAÇA E LIVRES DE GASES HALOGENOS CONFORME NBR-13248.
- 10 - TODO ELETRODUTO SECO DEVERÁ POSSUIR ARAME GUIA.
- 11 - PARA INTERFERÊNCIAS COM DUTOS E ORELHAS DE AR CONDICIONADO, VER PROJETO DE CLIMATIZAÇÃO.
- 12 - PARA INTERFERÊNCIAS COM SPRINKLERS VER PROJETO ESPECÍFICO DE INCÊNDIO NOS DESENHOS DE HIDRÁULICA.
- 13 - A LOCAÇÃO DAS LUMINÁRIAS NAS ÁREAS ONDE HOUVER FORRO DEVERÃO SER CONFIRMADAS PELO PROJETO DE PAGINAÇÃO DE FORRO DA ARQUITETURA.

**OBSERVAÇÃO:**

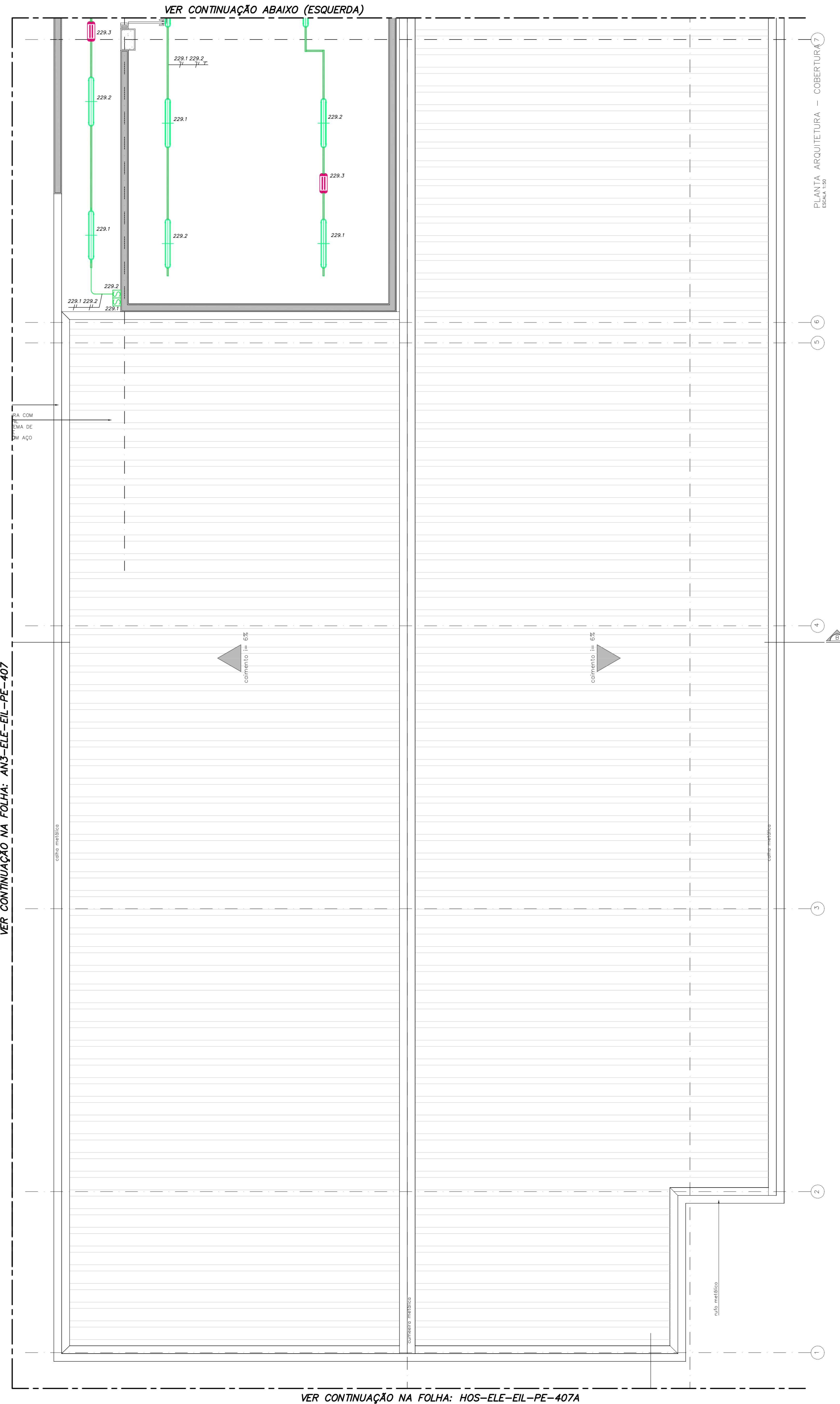
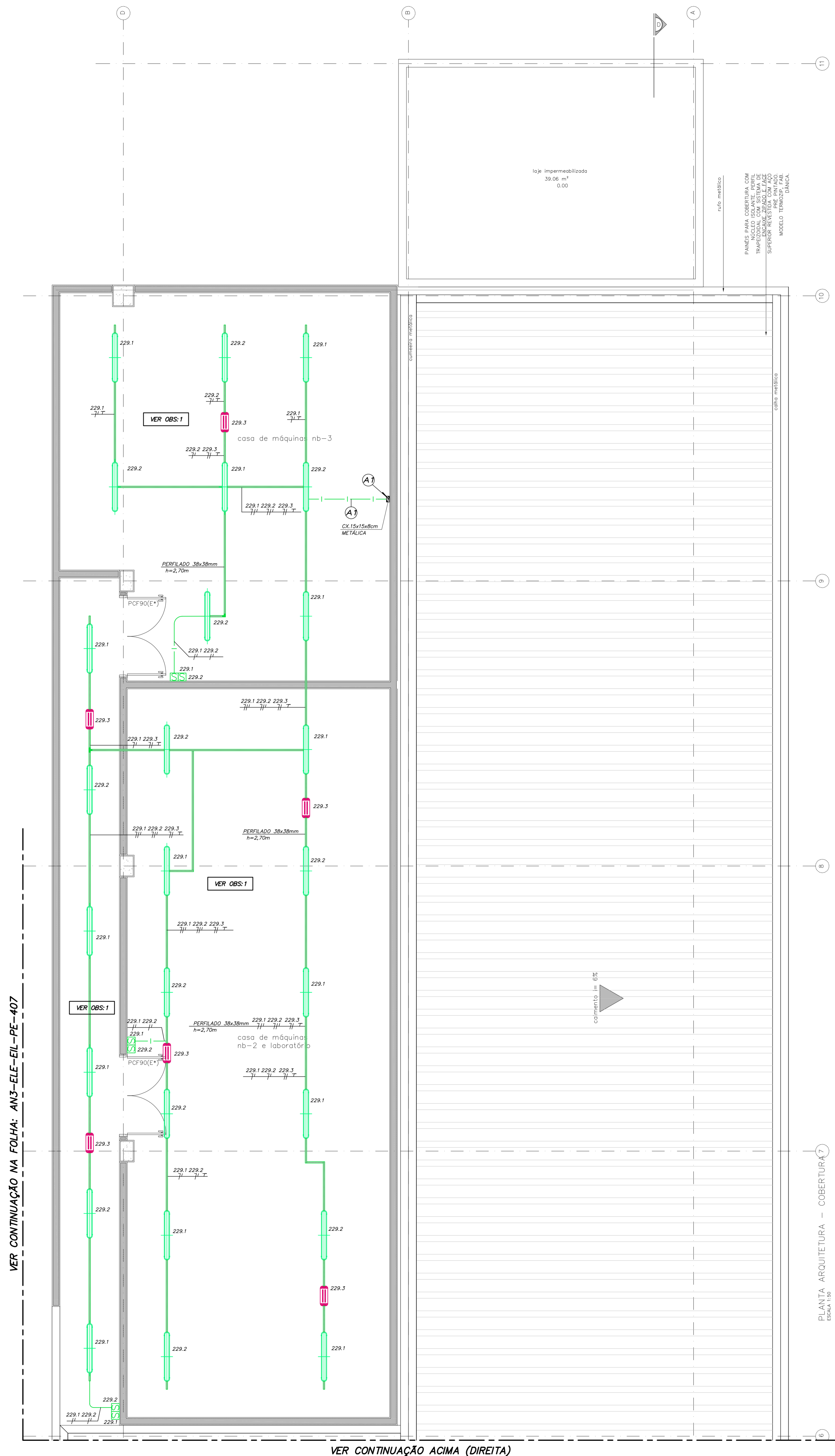
- 1 - TODOS OS PERFILADOS SERÃO INSTALADOS A h=2,70m DO PISO ACABADO.
- AS LUMINÁRIAS SERÃO INSTALADAS COM FACE INFERIOR A h=2,60m DO PISO ACABADO.

**LEGENDA DE CORES**

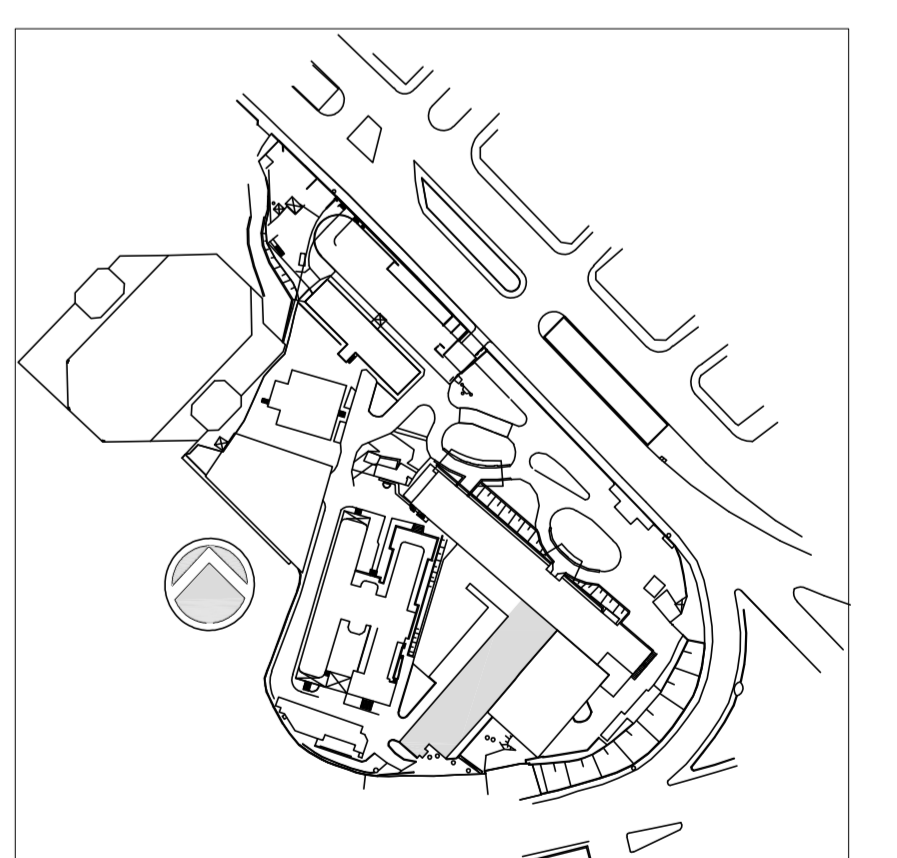
- SISTEMA 220V/127V (EMERGÊNCIA)
- SISTEMA 380V/220V (EMERGÊNCIA)
- NO BREAK

**LEGENDA DE FIAÇÃO QLF-1-380-LB1-4P (228)**

- A1) DESDE PARA 4º PAV. ELETRODUTO #1"



**PLANTA CHAVE**



REV.	DESCRIÇÃO	RESPONSÁVEL	DATA
2	COMPLEMENTO DOS PROJETOS LABORATORIOS/COZINHAMEINIS	JOSÉ	15/05/2015
1	ATENDIMENTO COMENTÁRIOS CONSORCIO/FISCALIZADORA/ARQUITETURA	JOSÉ	27/04/2015
0	EMISSÃO INICIAL	JOSÉ	15/12/2014

SECRETARIA DE ESTADO DA SAÚDE - SUS / SP

**GRUPO TÉCNICO DE EDIFICAÇÕES**  
 INSTITUTO DE INFECTOLOGIA EMÍLIO RIBAS  
 AV. DR. ARNALDO, 165 - SÃO PAULO - SP  
 ILUMINAÇÃO  
 PLANTA DE COBERTURA  
 PROJETO EXECUTIVO  
 ANEXO 1  
 107  
 15/12/2014  
 Av. Dr. Edson de Carvalho Aguiar, nº188, 3º andar - São Paulo/SP - Cep: 05418-020  
 Tel: (11)3068 8420 Fax: (11)3068 8482  
 Arq. ADHEMAR DIZIOLI FERNANDES Arq. MARIA CRISTINA GOMES JOTTEN