

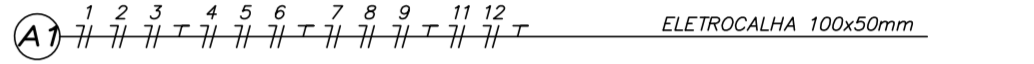
NOTAS DE ILUMINAÇÃO

- 01 - ELETRODUTOS COM DIÂMETRO NÃO INDICADO SÃO DE 43/4".
- 02 - TODAS AS ELECTROCALHAS E PERFILADOS DEVERÃO SER LISAS COM TAMPA.
- 03 - TODAS AS LUMINÁRIAS DEVERÃO SER ATERRADAS.
- 04 - TODAS AS CAIXAS DE PASSAGEM DEVERÃO POSSUIR TAMPA APARAFUSADA.
- 05 - CAIXAS DE PASSAGEM COM DIMENSÕES NÃO INDICADAS SÃO DE 4"x4"x2".
- 06 - TODAS AS ELECTROCALHAS E PERFILADOS DEVERÃO SER COMUNS PARA ILUMINAÇÃO E TOMADAS.
- 07 - CONDUTORES COM SEÇÃO NÃO INDICADA SÃO DE 2,5mm², COM ISOLAÇÃO DE 750V, NÃO PROPAGANTES DE CHAMA, COM BAIXA EMISSÃO DE FUMAÇA E LIVRES DE GASES HALOGENOS, CONFORME NBR-13248.
- 08 - OS RABICHOS DE LIGAÇÃO DAS LUMINÁRIAS DEVERÃO TER NO MÁXIMO 1,5 METROS. PARA COMPRIMENTOS MAIORES QUE 1,5 METROS DEVERÃO SER UTILIZADOS ELETRODUTOS FLEXÍVEIS METÁLICOS SEM CAPA DE PVC.
- 09 - OS RABICHOS DE LIGAÇÃO DAS LUMINÁRIAS DEVERÃO SER EXECUTADOS COM CABO MULTIFIL 3x2,5mm², COM ISOLAÇÃO DE 0,6/1KV, NÃO PROPAGANTES DE CHAMA, COM BAIXA EMISSÃO DE FUMAÇA E LIVRES DE GASES HALOGENOS CONFORME NBR-13248.
- 10 - TODO ELETRODUTO SECO DEVERÁ POSSUIR ARAME GUIA.
- 11 - PARA INTERFERÊNCIAS COM DUTOS E GRELHAS DE AR CONDICIONADO, VER PROJETO DE CLIMATIZAÇÃO.
- 12 - PARA INTERFERÊNCIAS COM SPRINKLERS VER PROJETO ESPECÍFICO DE INCÊNDIO NOS DESENHOS DE HIDRÁULICA.
- 13 - A LOCAÇÃO DAS LUMINÁRIAS NAS ÁREAS ONDE HOUVER FORRO DEVERÁ SER CONFIRMADA PELO PROJETO DE PADRÃO DE FORRO DA ARQUITETURA.

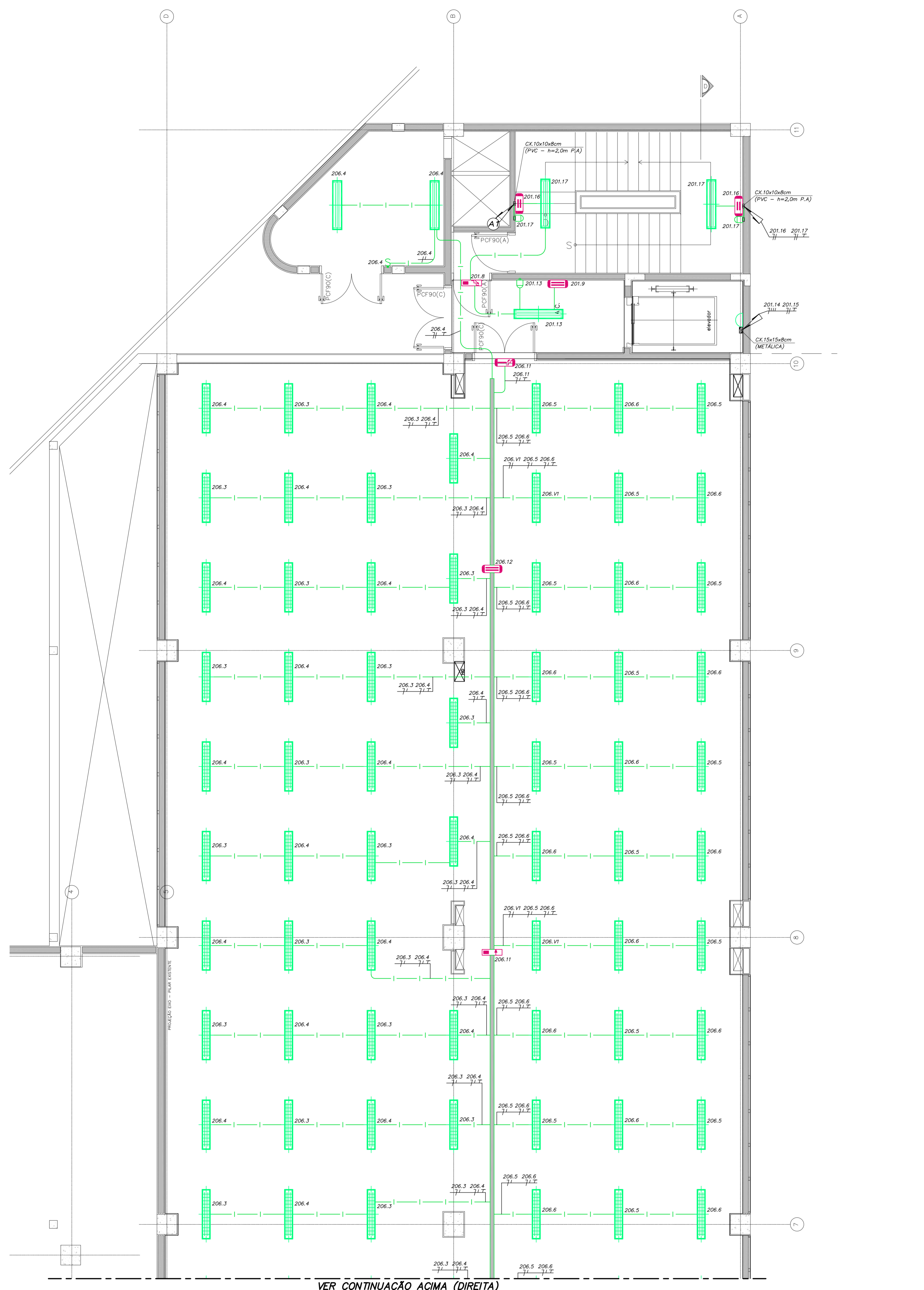

LEGENDA DE CORES

- SISTEMA 220V/127V (EMERGÊNCIA)
- SISTEMA 380V/220V (EMERGÊNCIA)
- NO BREAK

LEGENDA DE FIAÇÃO QLF-1-380-A2-AM-PI (206)



LEGENDA DE FIAÇÃO QLF-1-380-A1-SS (201)



VER CONTINUAÇÃO NA FOLHA: AN3-ELE-TOM-PE-402



VER CONTINUAÇÃO NA FOLHA: AN2-ELE-TOM-PE-401

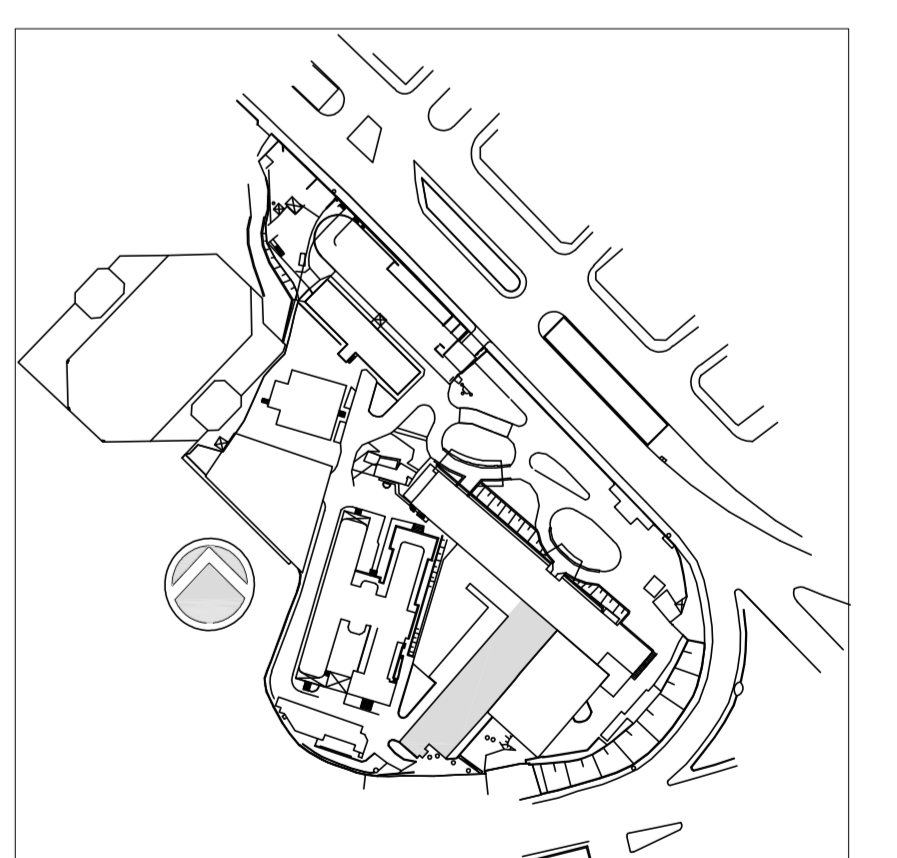
VER CONTINUAÇÃO NA FOLHA: HOS-ELE-TOM-PE-402A

Usar as espessuras dos indicadores e as cores para as dimensões das (mm)

01	0,2
02	0,3
03	0,4
04	0,5
05	0,6
06	0,7
07	0,8
08	0,9
09	1,0
10	1,2
11	1,5
12	2,0
13	2,5
14	3,0
15	4,0
16	5,0
17	6,0
18	8,0
19	10,0
20	12,0
21	15,0
22	20,0
23	25,0
24	30,0
25	40,0
26	50,0
27	60,0
28	80,0
29	100,0
30	120,0
31	150,0
32	200,0
33	250,0
34	300,0
35	400,0
36	500,0
37	600,0
38	800,0
39	1000,0

Preto em preto e branco

PLANTA CHAVE



1	ATENDIMENTO COMENTÁRIOS CONSORCIO/FISCALIZADORA/ARQUITETURA	JOSÉ	27/04/2018
0	EMISSÃO FINAL	JOSÉ	15/12/2014
REV.	DESCRIÇÃO	RESPONSÁVEL	DATA

SECRETARIA DE ESTADO DA SAÚDE - SUS / SP
 INSTITUTO DE INFECTOLOGIA EMÍLIO RIBAS

GRUPO TÉCNICO DE EDIFICAÇÕES
 ILUMINAÇÃO
 PLANTA 1 - SUBSOLO
 PROJETO EXECUTIVO
 ANEXO 1
 101
 15/12/2014
 Av. Dr. Edson de Carvalho Aguiar, nº 188, 3º andar
 São Paulo/SP - Cep: 04418-020
 Tel: (11)3068 8420 Fax: (11)3068 8482
 ARQ. ADHEMAR DIZIOLI FERNANDES ARQ. MARIA CRISTINA GOMES JOTTEN