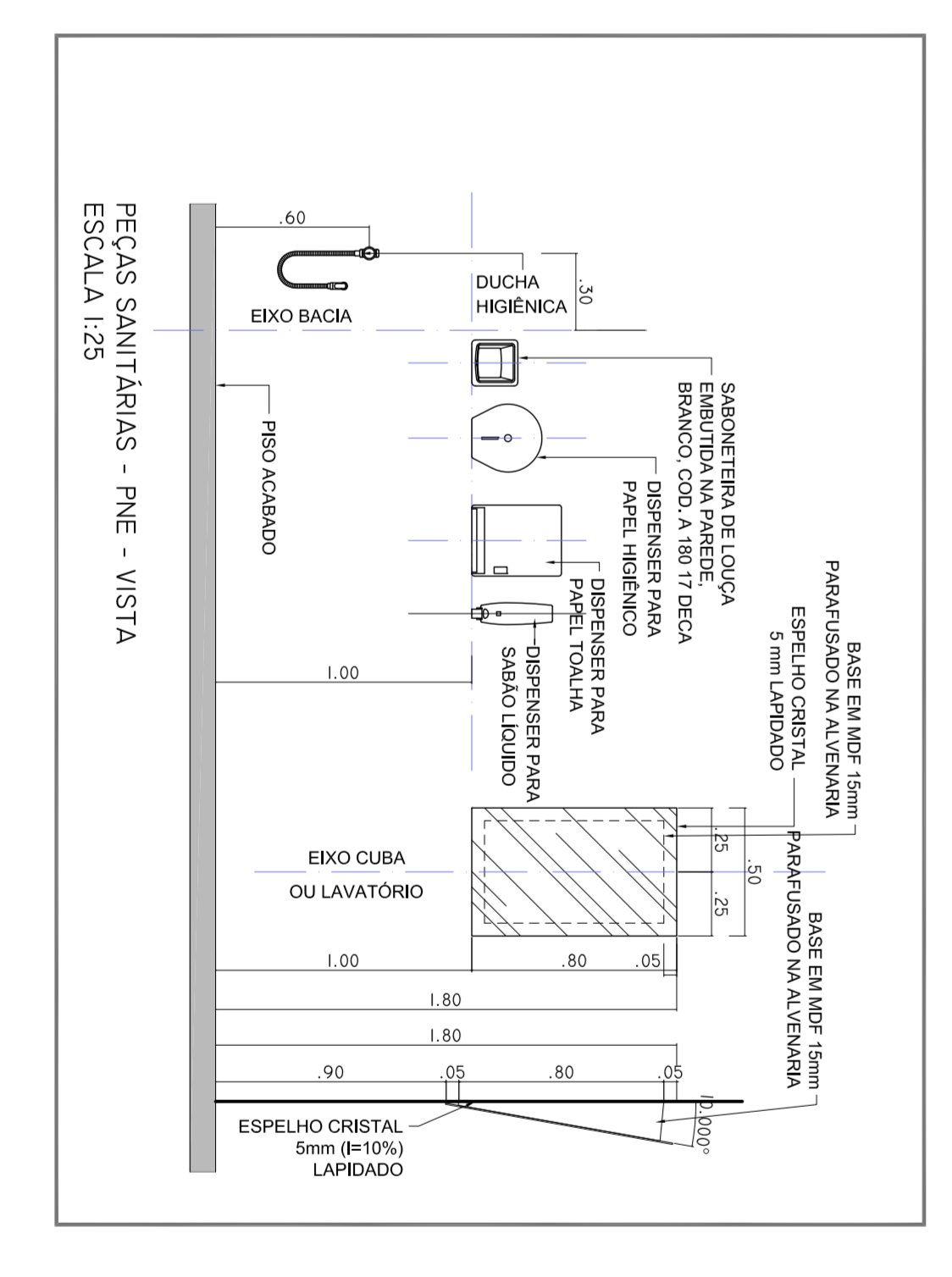
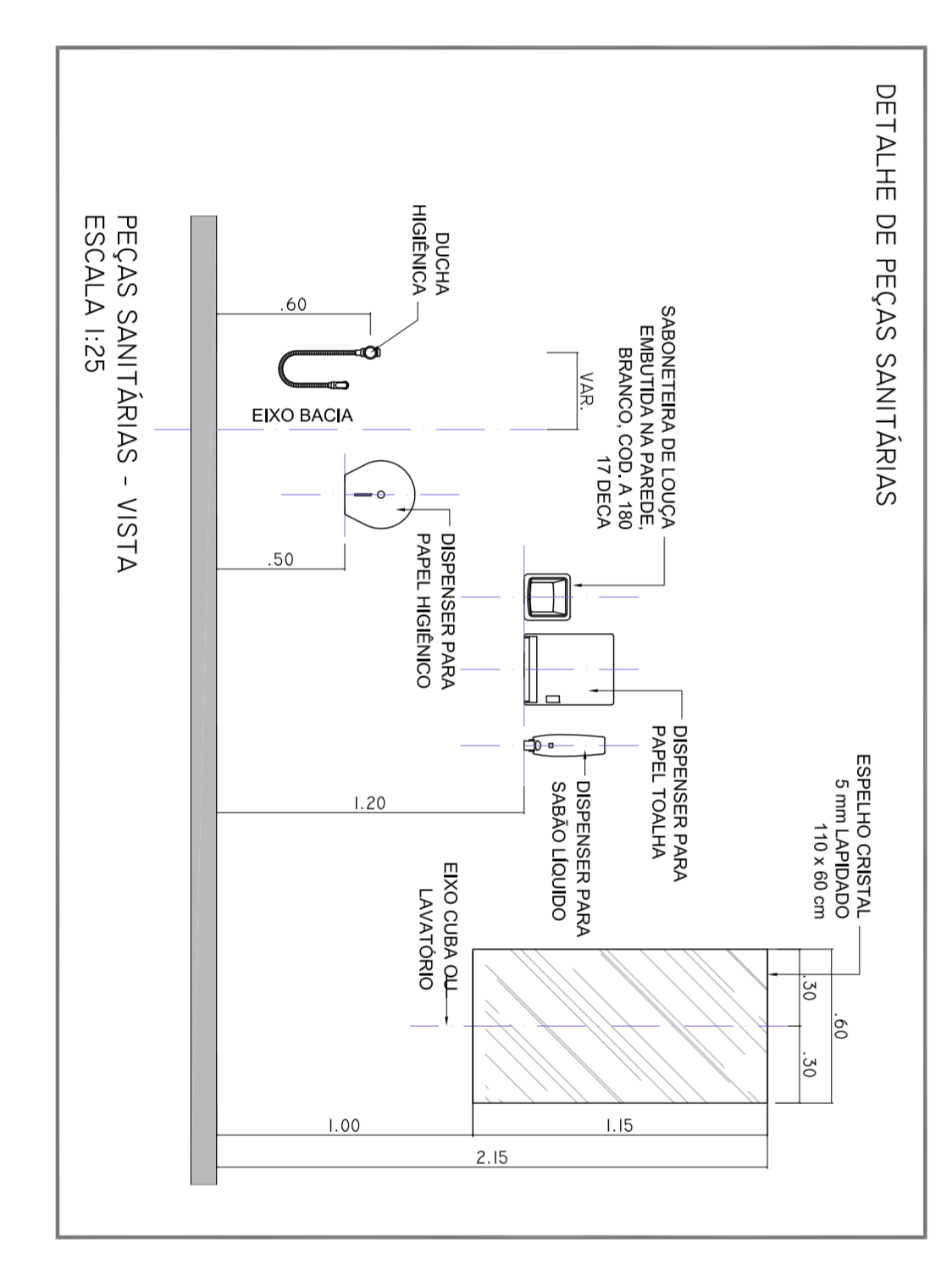
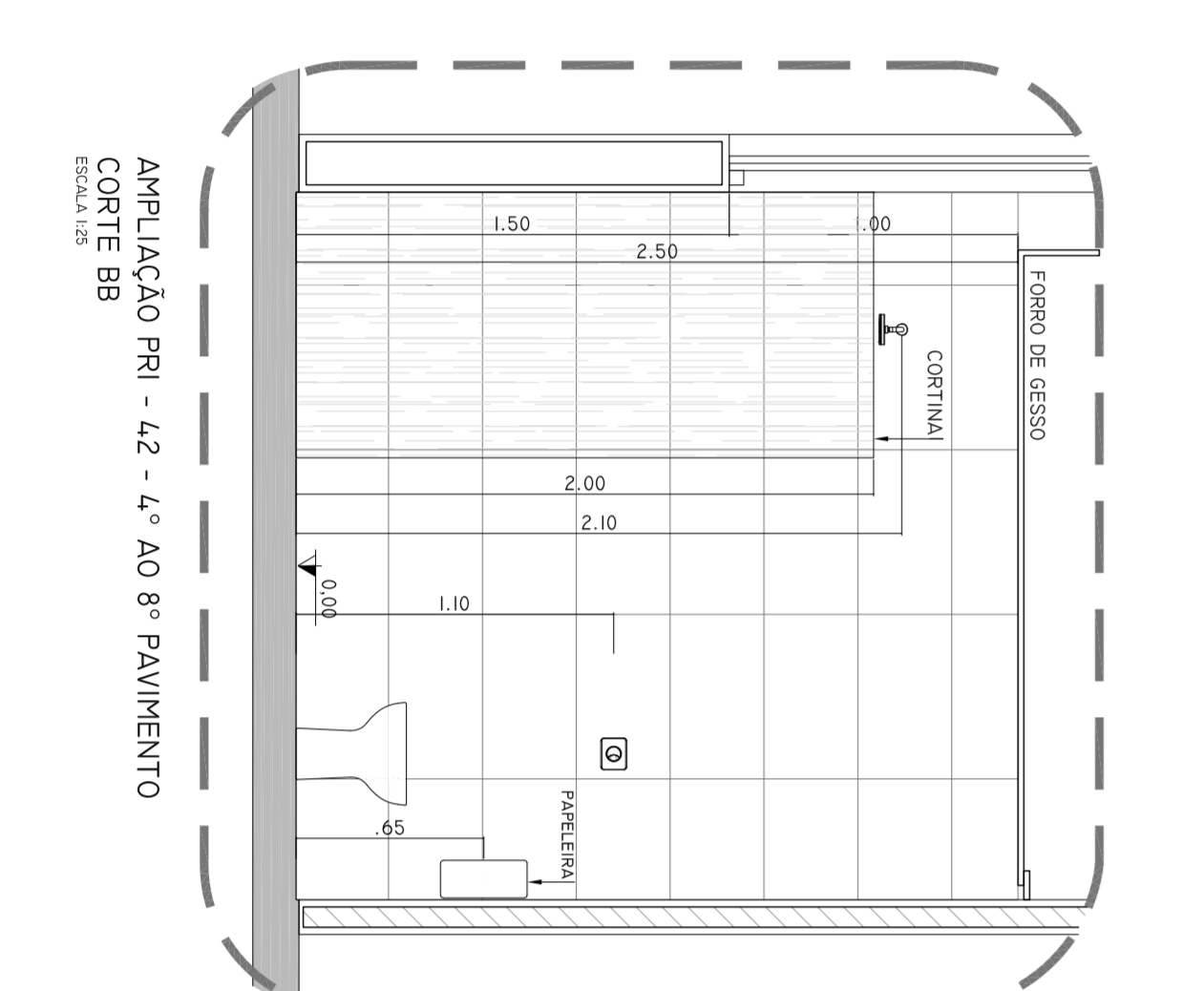
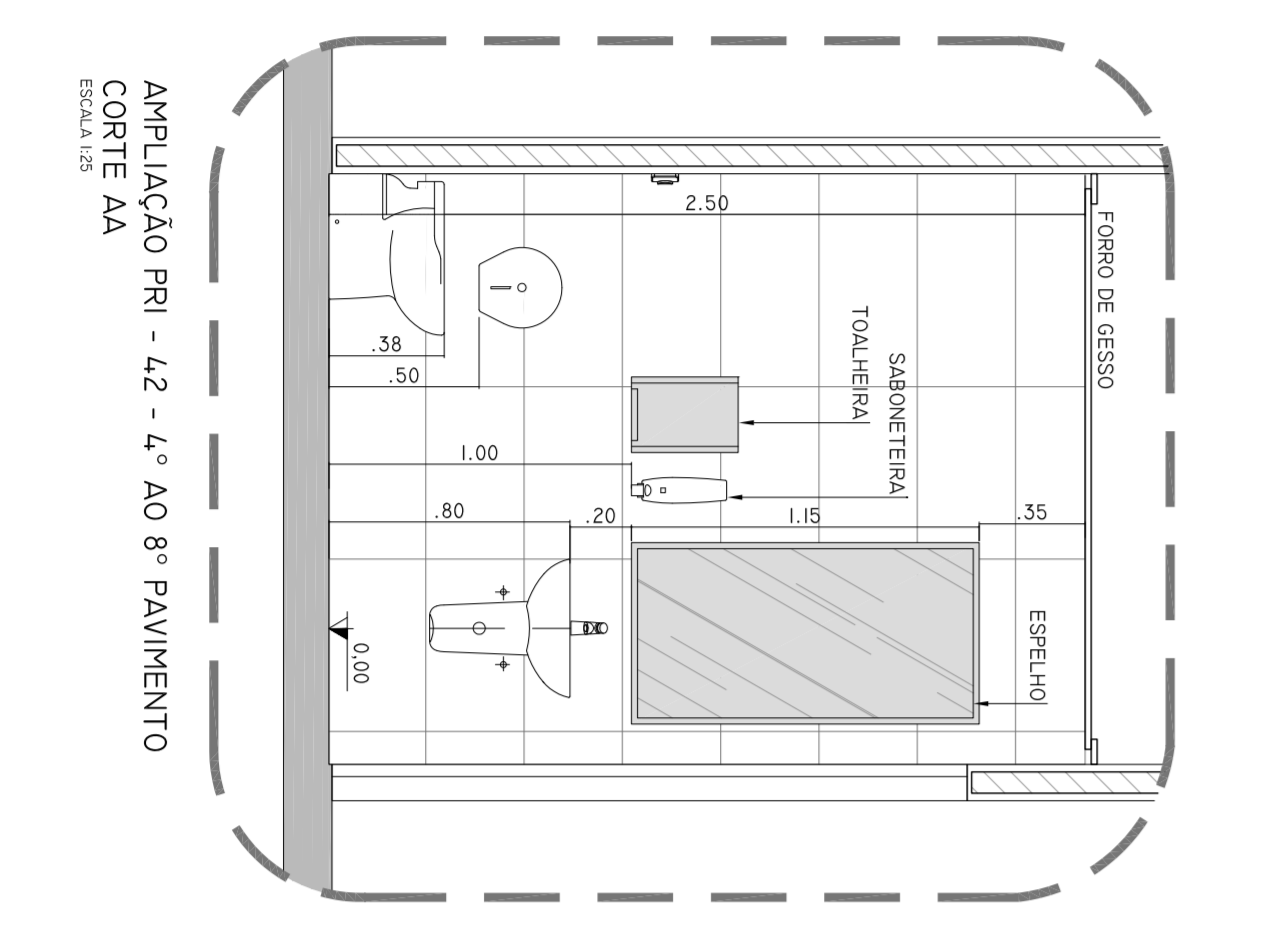
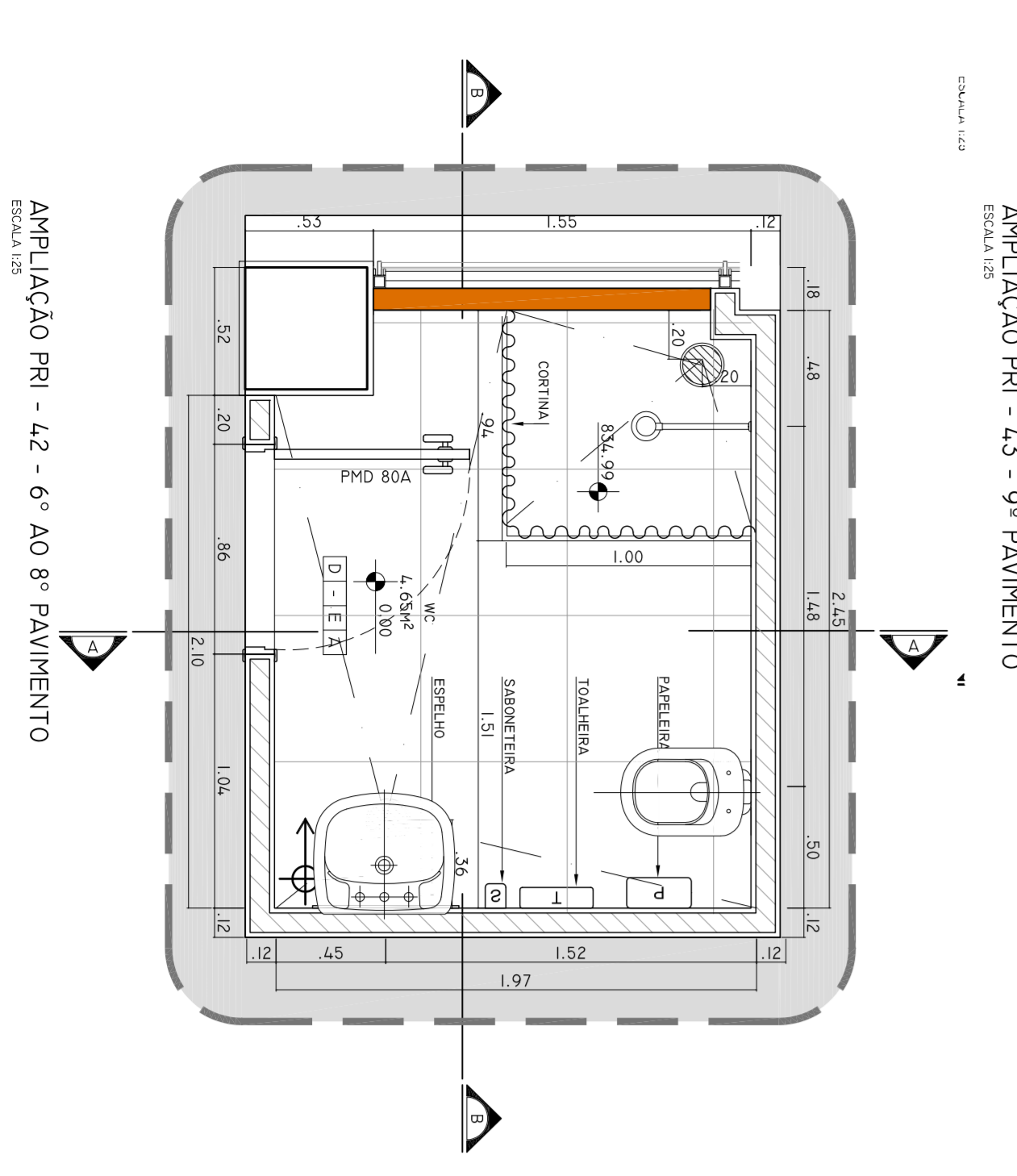


MC	BOX
5º PAVIMENTO	0,00
6º PAVIMENTO	0,00
7º PAVIMENTO	0,00
8º PAVIMENTO	0,00
9º PAVIMENTO	0,00
10º PAVIMENTO	0,00



LEGENDA

- 595 BANDEIRA GRANITO
- 596 BANDEIRA AÇO INOX
- 597 BANDEIRA MADEIRA LAMINADA
- 598 BANDEIRA MADEIRA LAMINADA
- 599 BANDEIRA MADEIRA LAMINADA
- 600 BANDEIRA MADEIRA LAMINADA
- 601 BANDEIRA MADEIRA LAMINADA
- 602 BANDEIRA MADEIRA LAMINADA
- 603 BANDEIRA MADEIRA LAMINADA
- 604 BANDEIRA MADEIRA LAMINADA
- 605 BANDEIRA MADEIRA LAMINADA
- 606 BANDEIRA MADEIRA LAMINADA
- 607 BANDEIRA MADEIRA LAMINADA
- 608 BANDEIRA MADEIRA LAMINADA
- 609 BANDEIRA MADEIRA LAMINADA
- 610 BANDEIRA MADEIRA LAMINADA

ACABAMENTOS

- 1 PISO
- 2 PAREDE
- 3 TETO
- 4 TUBO DE CIMENTO
- 5 TUBO DE CIMENTO
- 6 TUBO DE CIMENTO
- 7 TUBO DE CIMENTO
- 8 TUBO DE CIMENTO
- 9 TUBO DE CIMENTO
- 10 TUBO DE CIMENTO
- 11 TUBO DE CIMENTO
- 12 TUBO DE CIMENTO
- 13 TUBO DE CIMENTO
- 14 TUBO DE CIMENTO
- 15 TUBO DE CIMENTO
- 16 TUBO DE CIMENTO
- 17 TUBO DE CIMENTO
- 18 TUBO DE CIMENTO
- 19 TUBO DE CIMENTO
- 20 TUBO DE CIMENTO

NOTAS

1. CONFERIR MEDIDAS NO LOCAL.
2. VERIFICAR DIMENSÕES DE ABERTURAS E/OU DE MATERIAIS.
3. VERIFICAR DIMENSÕES DE ABERTURAS E/OU DE MATERIAIS.
4. VERIFICAR DIMENSÕES DE ABERTURAS E/OU DE MATERIAIS.
5. VERIFICAR DIMENSÕES DE ABERTURAS E/OU DE MATERIAIS.
6. VERIFICAR DIMENSÕES DE ABERTURAS E/OU DE MATERIAIS.
7. VERIFICAR DIMENSÕES DE ABERTURAS E/OU DE MATERIAIS.
8. VERIFICAR DIMENSÕES DE ABERTURAS E/OU DE MATERIAIS.
9. VERIFICAR DIMENSÕES DE ABERTURAS E/OU DE MATERIAIS.
10. VERIFICAR DIMENSÕES DE ABERTURAS E/OU DE MATERIAIS.
11. VERIFICAR DIMENSÕES DE ABERTURAS E/OU DE MATERIAIS.

SECRETARIA DE ESTADO DA SAÚDE - SUS/SP

GRUPO TÉCNICO DE EDIFICAÇÕES

PROJETO EXECUTIVO

PRI-811

valdeci ferreira & arquitetos associados

SECRETARIA DE ESTADO DA SAÚDE - SUS/SP

GRUPO TÉCNICO DE EDIFICAÇÕES

PROJETO EXECUTIVO

PRI-811

valdeci ferreira & arquitetos associados