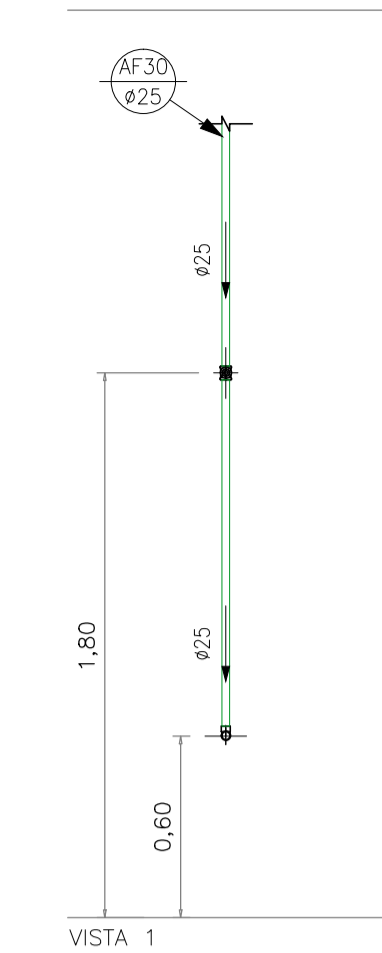
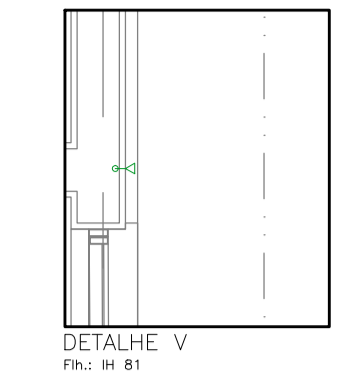
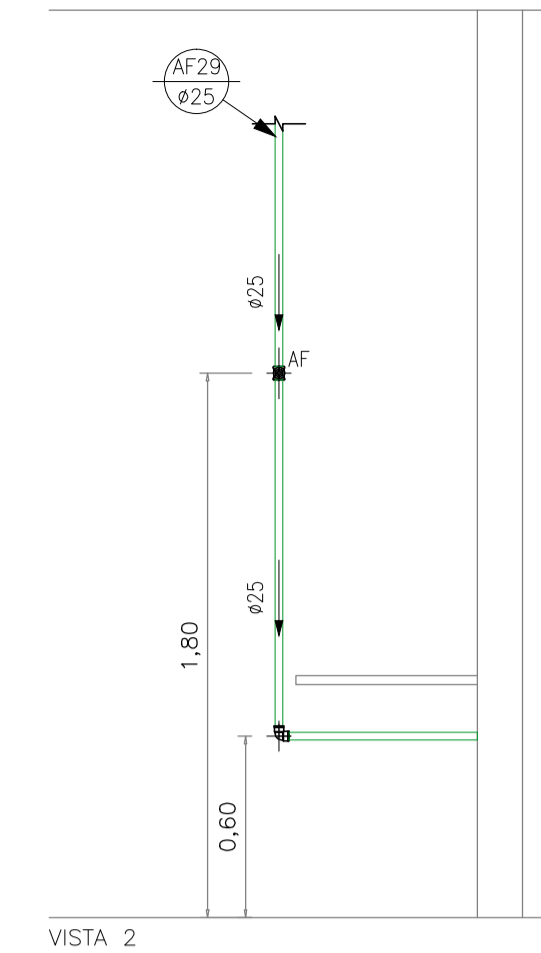
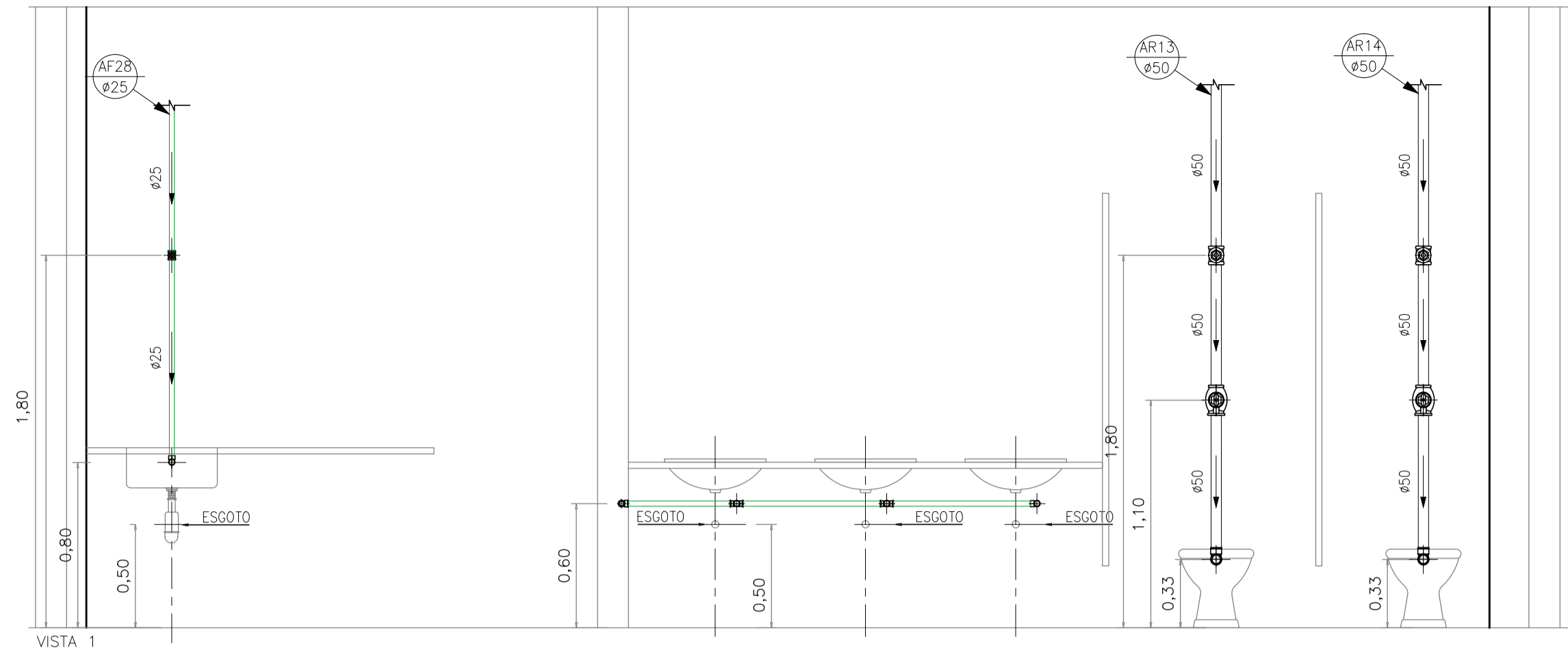


DETALHE S
FIC. H 81



— PVC Soldável marrom —

Quant.	Und.	Dimensão	Descrição
0,51	m	25mm	Tubo PVC Soldável marrom (NBR 5648/pe CP19)
5,13	m	25mm	Tubo PVC Soldável marrom (NBR 5648/pe CP19)
4,02	m	50mm	Tubo PVC Soldável marrom Água de Reuso
2	pc	50mm	Joelho 90
2	pc	25mm	Joelho 90
2	pc	25mmx1/2"	Joelho 90 com rosca
2	pc	25mm	Tê

— Registros,Valv.,Hid —

Quant.	Und.	Dimensão	Descrição
2	pc	1.1/2"	Registro de Gaveta base
2	pc	3/4"	Registro de Gaveta base
2	pc	1.1/2"	Válvula de Descarga

— PVC Soldável marrom —

Quant.	Und.	Dimensão	Descrição
1,85	m	25mm	Tubo PVC Soldável marrom (NBR 5648/pe CP19)
1	pc	25mmx1/2"	Joelho 90 com rosca

— Registros,Valv.,Hid —

Quant.	Und.	Dimensão	Descrição
1	pc	3/4"	Registro de Gaveta base

LEGENDA:

PVC Soldável marrom	
	- Joelho 90 25mm (Detalhado/em Planta)
	- Joelho 90 25mm (Detalhado/Sobe)
	- Joelho 90 50mm (Detalhado/em Planta)
	- Joelho 90 50mm (Detalhado/Sobe)
	- Joelho 90 com rosca 25mmx1/2" (Detalhado/em Planta)
	- Joelho 90 com rosca 25mmx1/2" (Detalhado/Sobe)
	- Tê 25mm (Detalhado/Sobe)
	- Tê com rosca 25mmx1/2" (Detalhado/Sobe)
Registros,Valv.,Hid	
	- Registro de Gaveta base 1.1/2" (Detalhado/em Planta)
	- Registro de Gaveta base 3/4" (Detalhado/em Planta)
	- Válvula de Descarga 1.1/2" (Detalhado/em Planta)
PPR Polipropileno	
	- Joelho 90 FF - PPR 25mm (Detalhado/em Planta)
	- Joelho 90 FF - PPR 25mm (Detalhado/Sobe)
	- Joelho 90 FF com inserto Metálico - PPR 25mmx1/2" (Detalhado/Sobe)
	- Tê FFF com Inserto Metálico Central - PPR 25mmx1/2" (Detalhado/Sobe)
	- Tê misturador 3/4" (Detalhado/em Planta)
Registros para água quente	
	- Registro de Gaveta base 3/4" (Detalhado/em Planta)
PRUMADAS	
	Água Fria
	Água Quente
	Água de Reuso
TUBULAÇÃO	
	- PPR Polipropileno - Tubo de Polipropileno Copolímero Random - Tipo 3 PN 25 (Detalhado)
	- Tubo PVC Soldável marrom (NBR 5648/pe CP19) (Detalhado)
	- Tubo PVC Soldável marrom Água de Reuso (Detalhado)

<p>04 AGO/18 Conforme revisão de arquitetura atualizada com data em 01/08/18 via AutoCad</p> <p>03 JUN/18 via Bulli (conforme revisão de arquitetura recebida em 16/05/2018)</p> <p>02 MAR/15 Alteração da tubulação de água quente em Cobre para PPR.</p> <p>01 FEV/10 Conforme ata de reunião em 19/12/14, e arquitetura recebida em 05/02/15.</p> <p>00 NOV/14 Emissão Inicial</p> <p>NGM DATA DESCRIÇÃO</p>	
<p>OBJETOS AUTOMATIZADOS - ESTE DOCUMENTO NÃO PODE SER COPIADO, REPRODUZIDO E OU FORMEADO SEM AUTORIZAÇÃO PRÉVIA</p>	
<p>Simétrica Simétrica Engenharia Ltda. RUA JOSÉ ADOLFO, 118 - CENTRO SÃO PAULO - SP - CEP: 01000-00 FONE: (11) 3112-1125 / FAX: (11) 3112-2143 E-MAIL: simetrica@simetrica.com.br</p>	
<p>ENG. LEVI CARNIETO F: (11) 99962.6776 / (11) 3682.3725 levicarnieto@terra.com.br CREA-SP: 5060204596/D</p>	
<p>INSTALAÇÕES HIDRÁULICAS</p>	
<p>ETAPA: PROJETO EXECUTIVO</p>	<p>NÚMERO DA FOLHA: IH 90</p>
<p>DESENVOLVIDOR: HOSPITAL DE BEBEDOURO</p>	
<p>LOCAL: AVENIDA AMÉLIA BERNARDINO CUTRALE - BEBEDOURO - SP</p>	
<p>DETAIHE: SISTEMA DE DISTRIBUIÇÃO DE ÁGUA QUENTE, FRIA E REUSO</p>	
<p>PAVIMENTO SUPERIOR</p>	
<p>ESCALA: 1:25</p>	<p>DATA: AGO/2018</p>
<p>UNIDADE: METRO</p>	<p>DESENHO: RENIE</p>
<p>CONFIRMAÇÃO: ENG. LEVI</p>	<p>DATA DO PROJETO: 01/08/18</p>
<p>RESULTADO DE REFERÊNCIA: BEBEDOURO_SUPERIOR_ENE_AQU_100_METRO-001</p>	<p>PROJETO DE REFERÊNCIA: BEBEDOURO_SUPERIOR_ENE_AQU_100_METRO-001</p>