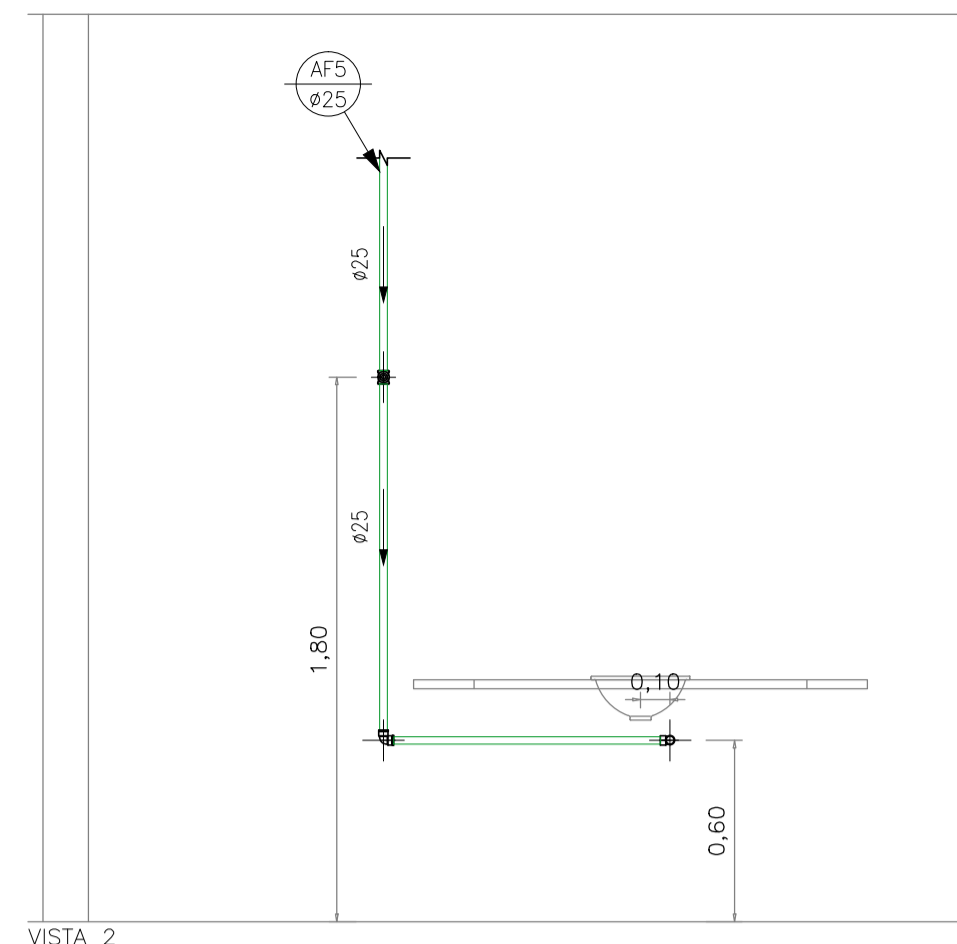
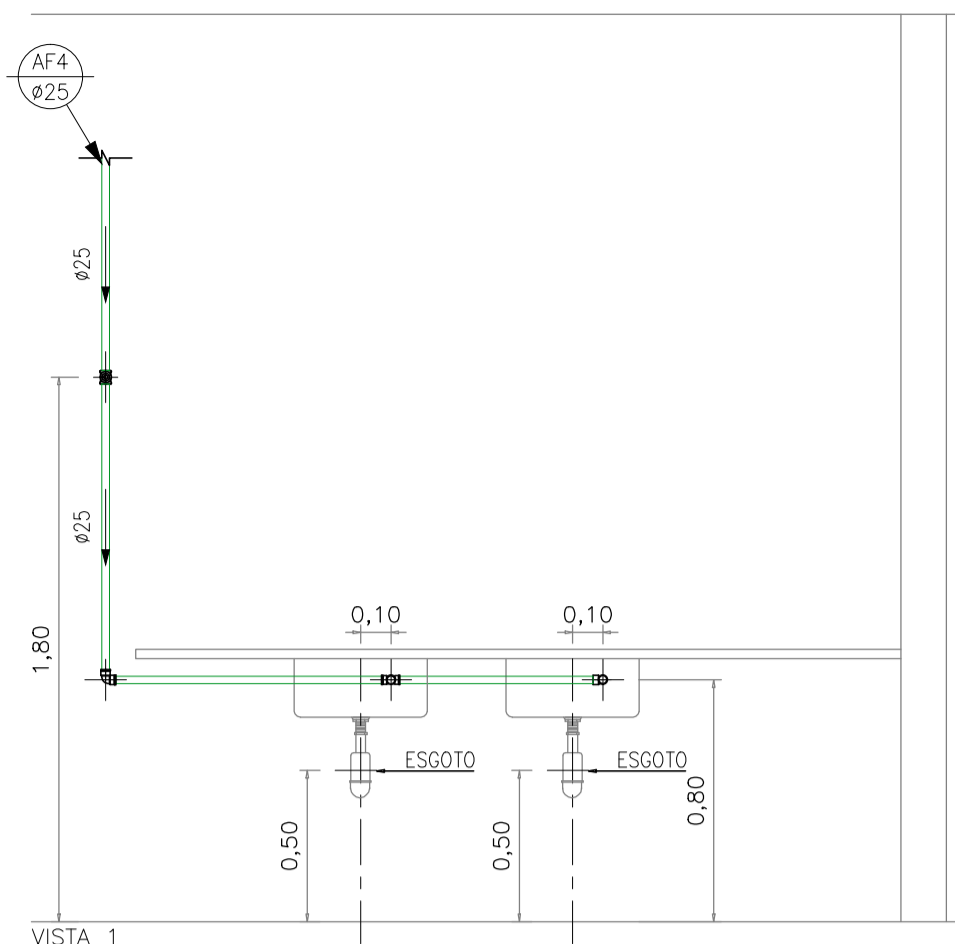
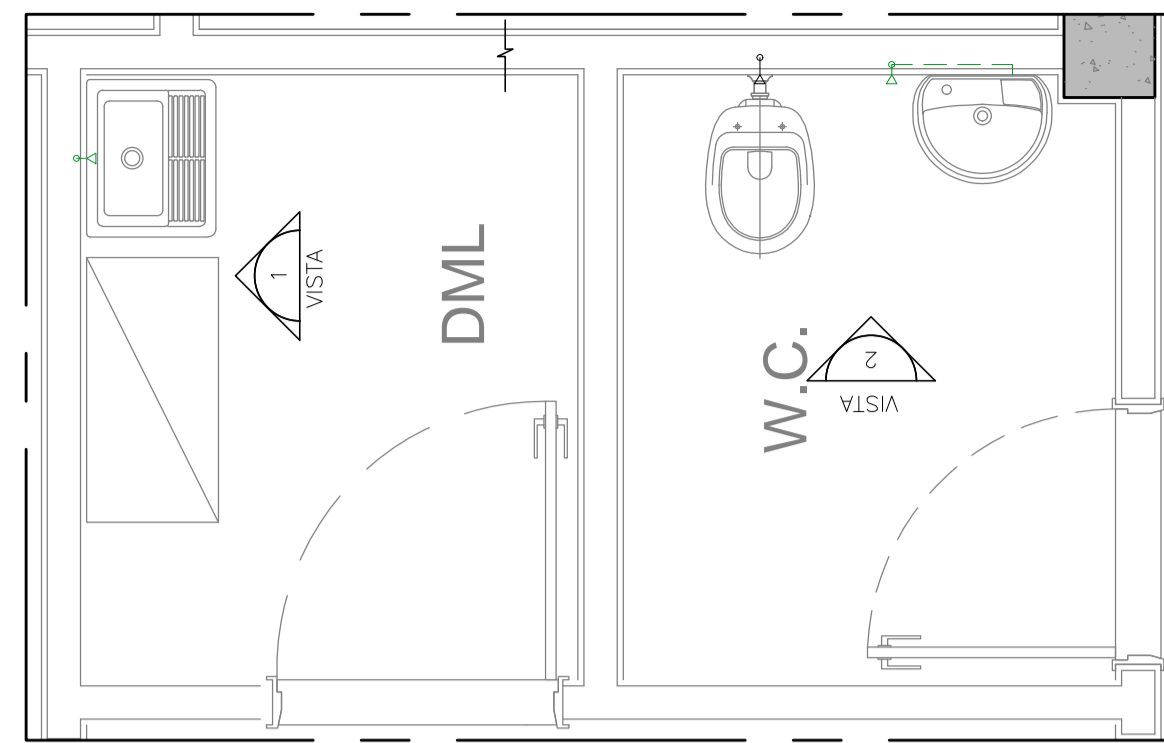


DETALHE C  
Fm.: IH 81

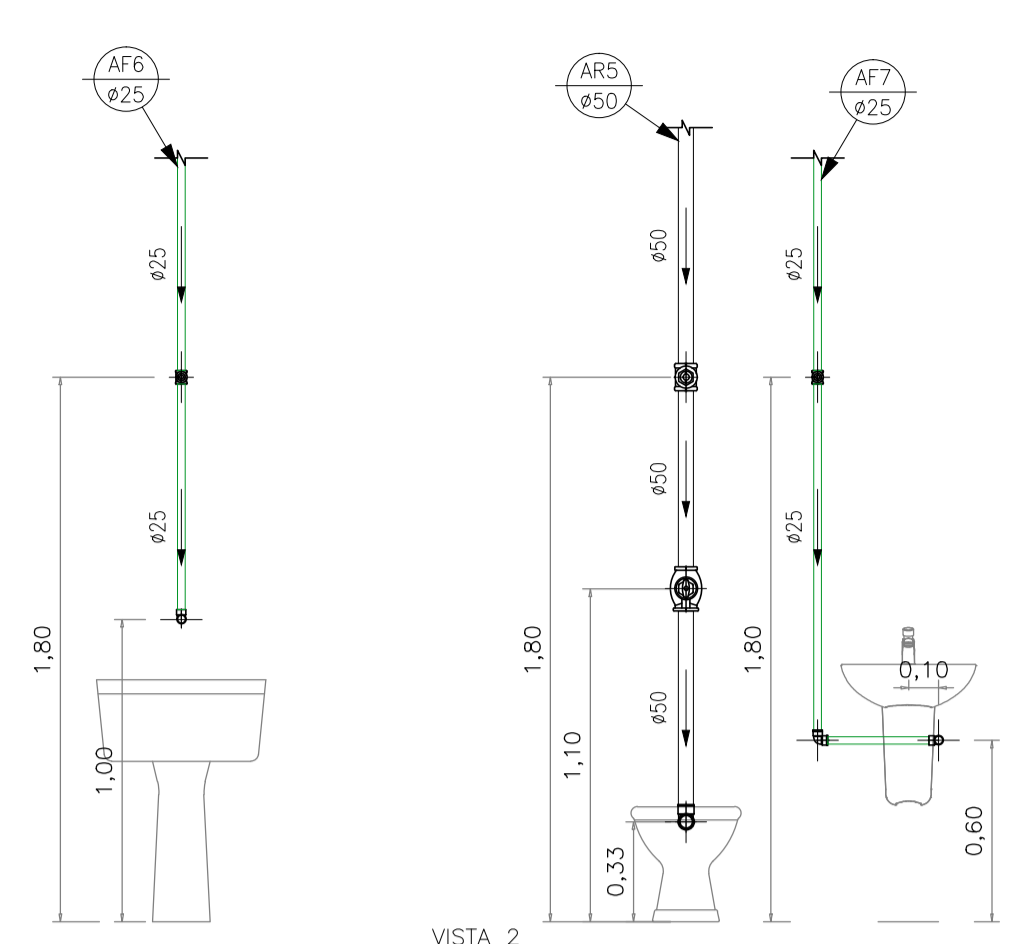


— PVC Soldável marrom —			
Quant.	Und.	Dimensão	Descrição
3.50	m	25mm	Tube PVC Soldável marrom (NBR 5648/pe CP19)
2.40	m	25mm	Tube PVC Soldável marrom (NBR 5648/pe CP19)
2	pc	25mm	Joelho 90
2	pc	25mmx1/2"	Joelho 90 com rosca
1	pc	25mmx1/2"	Tê com rosca

— Registros,Valv.,Hid —			
Quant.	Und.	Dimensão	Descrição
2	pc	3/4"	Registro de Gaveta base

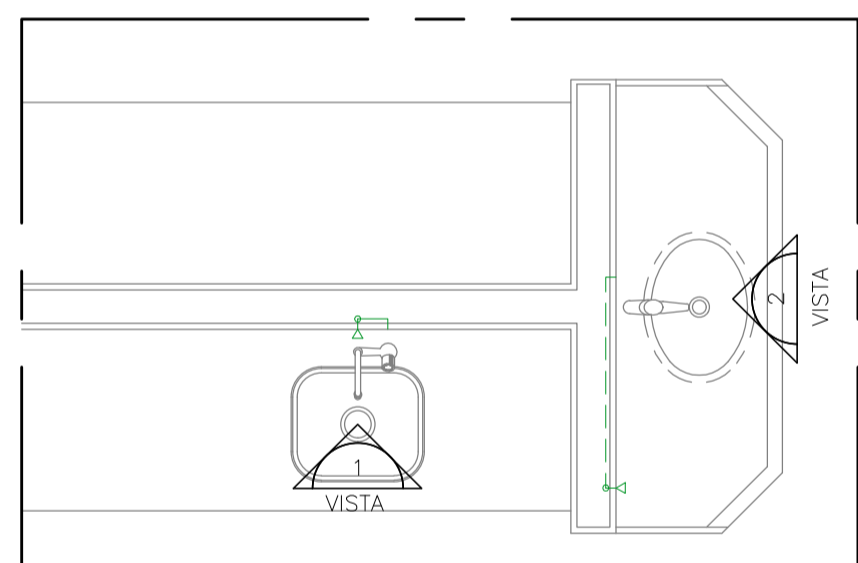


DETALHE D  
Fm.: IH 81

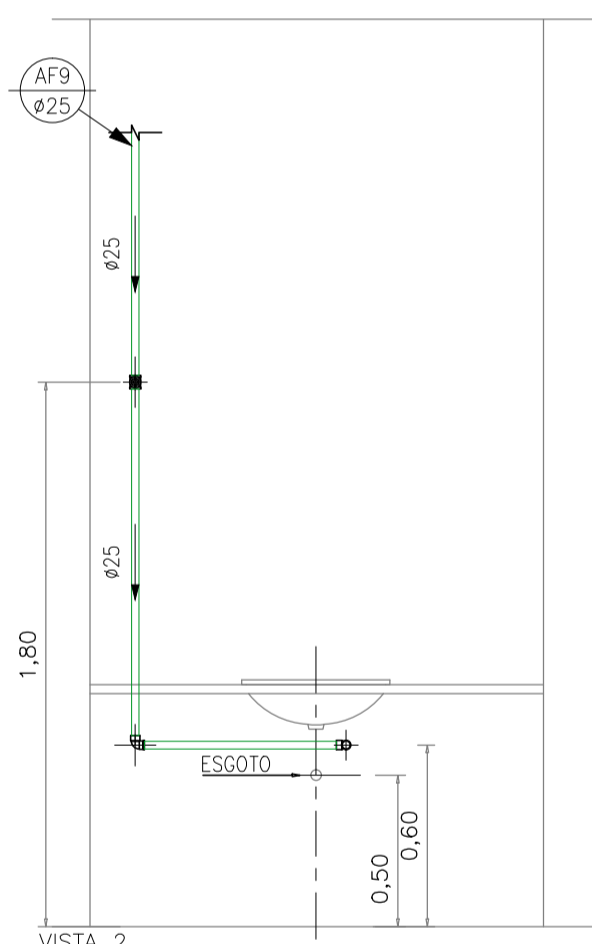
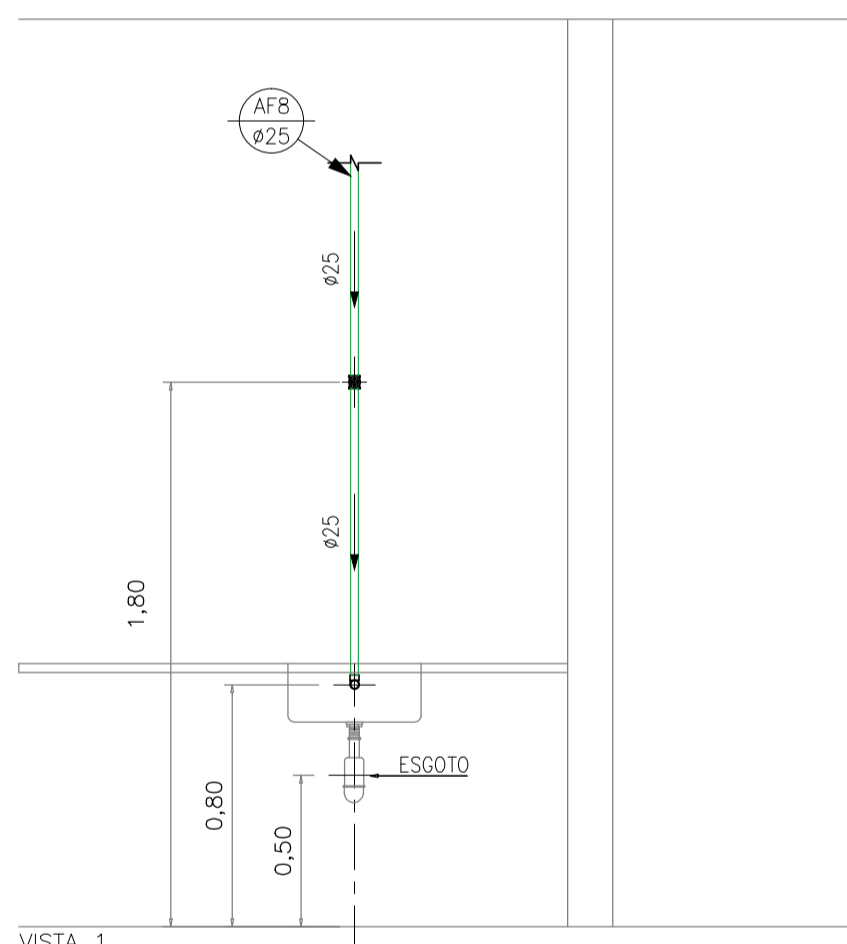


— PVC Soldável marrom —			
Quant.	Und.	Dimensão	Descrição
3.30	m	25mm	Tube PVC Soldável marrom (NBR 5648/pe CP19)
0.34	m	25mm	Tube PVC Soldável marrom (NBR 5648/pe CP19)
2.01	m	50mm	Tube PVC Soldável marrom Água de Reuso
1	pc	50mm	Joelho 90
1	pc	25mm	Joelho 90
2	pc	25mmx1/2"	Joelho 90 com rosca

— Registros,Valv.,Hid —			
Quant.	Und.	Dimensão	Descrição
1	pc	1.1/2"	Registro de Gaveta base
2	pc	3/4"	Registro de Gaveta base
1	pc	1.1/2"	Válvula de Descarga



DETALHE E  
Fm.: IH 81



— PVC Soldável marrom —			
Quant.	Und.	Dimensão	Descrição
4.23	m	25mm	Tube PVC Soldável marrom (NBR 5648/pe CP19)
3	pc	25mmx1/2"	Joelho 90 com rosca

— Registros,Valv.,Hid —			
Quant.	Und.	Dimensão	Descrição
2	pc	3/4"	Registro de Gaveta base

LEGENDA:

PVC Soldável marrom	
	- Joelho 90 25mm (Detalhado/em Planta)
	- Joelho 90 25mm (Detalhado/Sobe)
	- Joelho 90 50mm (Detalhado/em Planta)
	- Joelho 90 50mm (Detalhado/Sobe)
	- Joelho 90 com rosca 25mmx1/2" (Detalhado/em Planta)
	- Joelho 90 com rosca 25mmx1/2" (Detalhado/Sobe)
	- Tê 25mm (Detalhado/Sobe)
	- Tê com rosca 25mmx1/2" (Detalhado/Sobe)
Registros,Valv.,Hid	
	- Registro de Gaveta base 1.1/2" (Detalhado/em Planta)
	- Registro de Gaveta base 3/4" (Detalhado/em Planta)
	- Válvula de Descarga 1.1/2" (Detalhado/em Planta)
PPR Polipropileno	
	- Joelho 90 FF - PPR 25mm (Detalhado/em Planta)
	- Joelho 90 FF - PPR 25mm (Detalhado/Sobe)
	- Joelho 90 FF com Inserto Metálico - PPR 25mmx1/2" (Detalhado/Sobe)
	- Tê FFF com Inserto Metálico Central - PPR 25mmx1/2" (Detalhado/Sobe)
	- Tê misturador 3/4" (Detalhado/em Planta)
Registros para água quente	
	- Registro de Gaveta base 3/4" (Detalhado/em Planta)
PRUMADAS	
	Água Fria
	Água Quente
	Água de Reuso
TUBULAÇÃO	
	- PPR Polipropileno - Tubo de Polipropileno Copolímero Random - Tipo 3 PN 25 (Detalhado)
	- Tubo PVC Soldável marrom (NBR 5648/pe CP19) (Detalhado)
	- Tubo PVC Soldável marrom Água de Reuso (Detalhado)

04 ACO/78/Conforme revisão de arquitetura atualizada com data em 08/08/18 via AutoCAD	
03 JUN/18/As Built (conforme revisão de arquitetura recebida em 16/05/2018)	
02 MAR/15/Alteração da tubulação de água quente em Cobre para PPR.	
01 FEV/10/Conforme ata de reunião em 19/12/14, e arquitetura recebida em 05/02/15.	
00 NOV/14/Emissão Inicial	
NGM	DATA
DESCRICO	PROJETO
<p>Simétrica Engenharia Ltda.          Av. João Augusto, 118 - Centro          São Paulo - SP - CEP: 01000-00          Fone: (11) 3112-1125 / Fax: (11) 3112-2143          Email: simetrica@simetrica.com.br</p>	
<p>ENG. LEVI CARNIETO          F: (11) 99962.6776 / (11) 3682.3725          levicarnieto@terra.com.br          CREA-SP: 5060204596/D</p>	
INSTALAÇÕES HIDRÁULICAS	
PROJETO EXECUTIVO	NÚMERO DA FOLHA: IH 84
HOSPITAL DE BEBEDOURO	
LOCAL: AVENIDA AMÉLIA BERNARDINO CUTRALE - BEBEDOURO - SP REFERÊNCIA: DETALHE: SISTEMA DE DISTRIBUIÇÃO DE ÁGUA QUENTE, FRIA E REUSO PAVIMENTO SUPERIOR	
ESCALA: 1:25	DATA: AGO/2018
UNIDADE: METRO	DESENHO: RENIE
CONFÉRENÇA: ENG. LEVI	PROJETO DE REFERÊNCIA: BEBEDOURO_SUPERIOR_ENE_AQUA_100_REV01-001