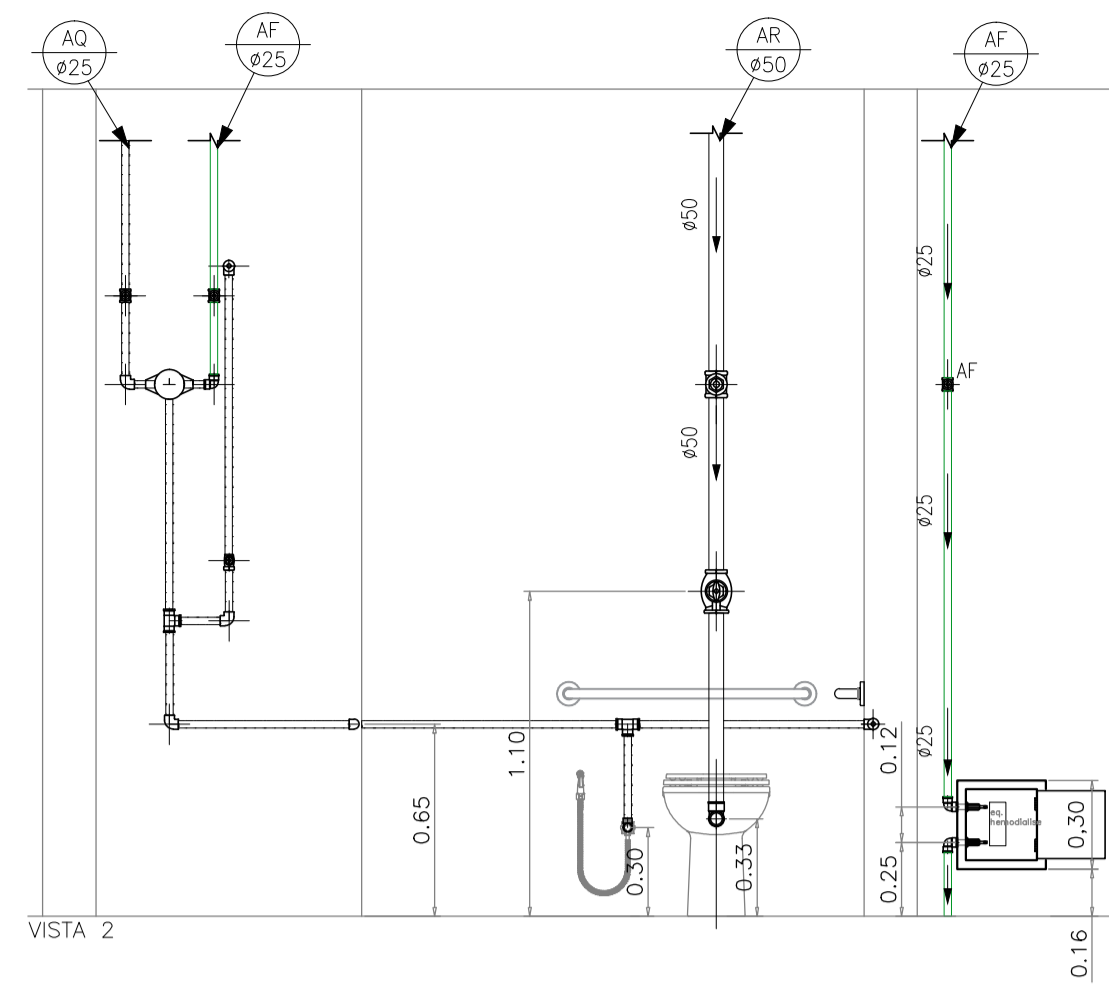
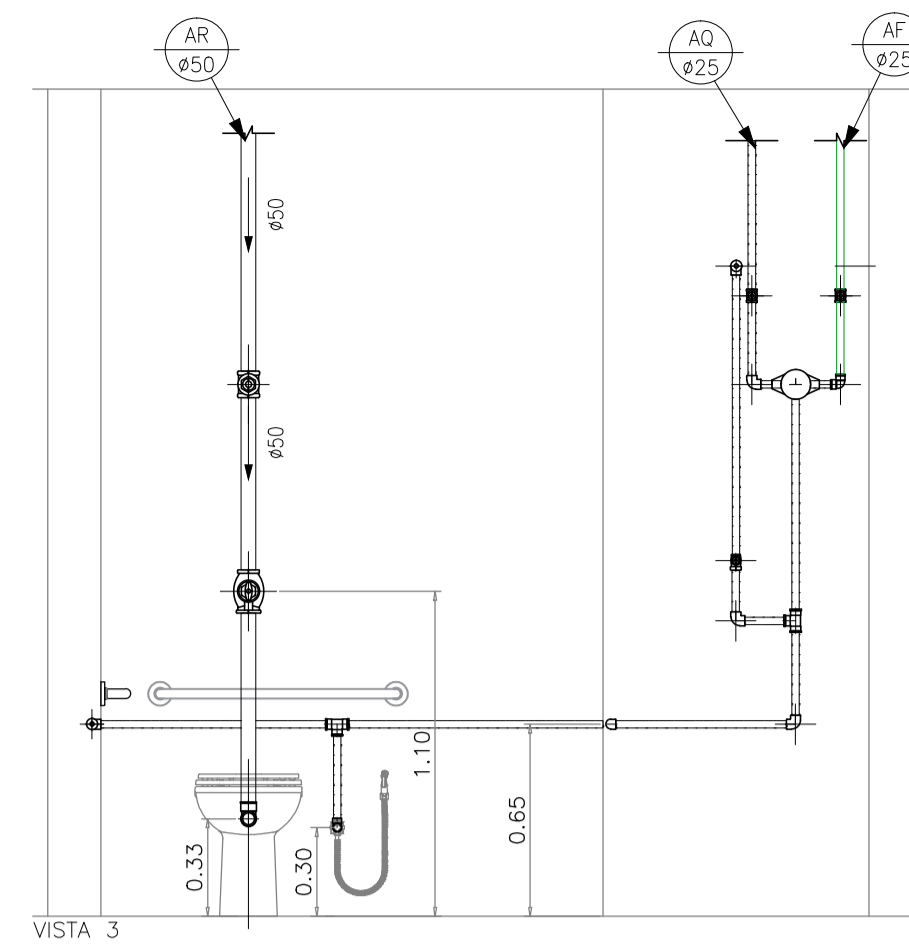


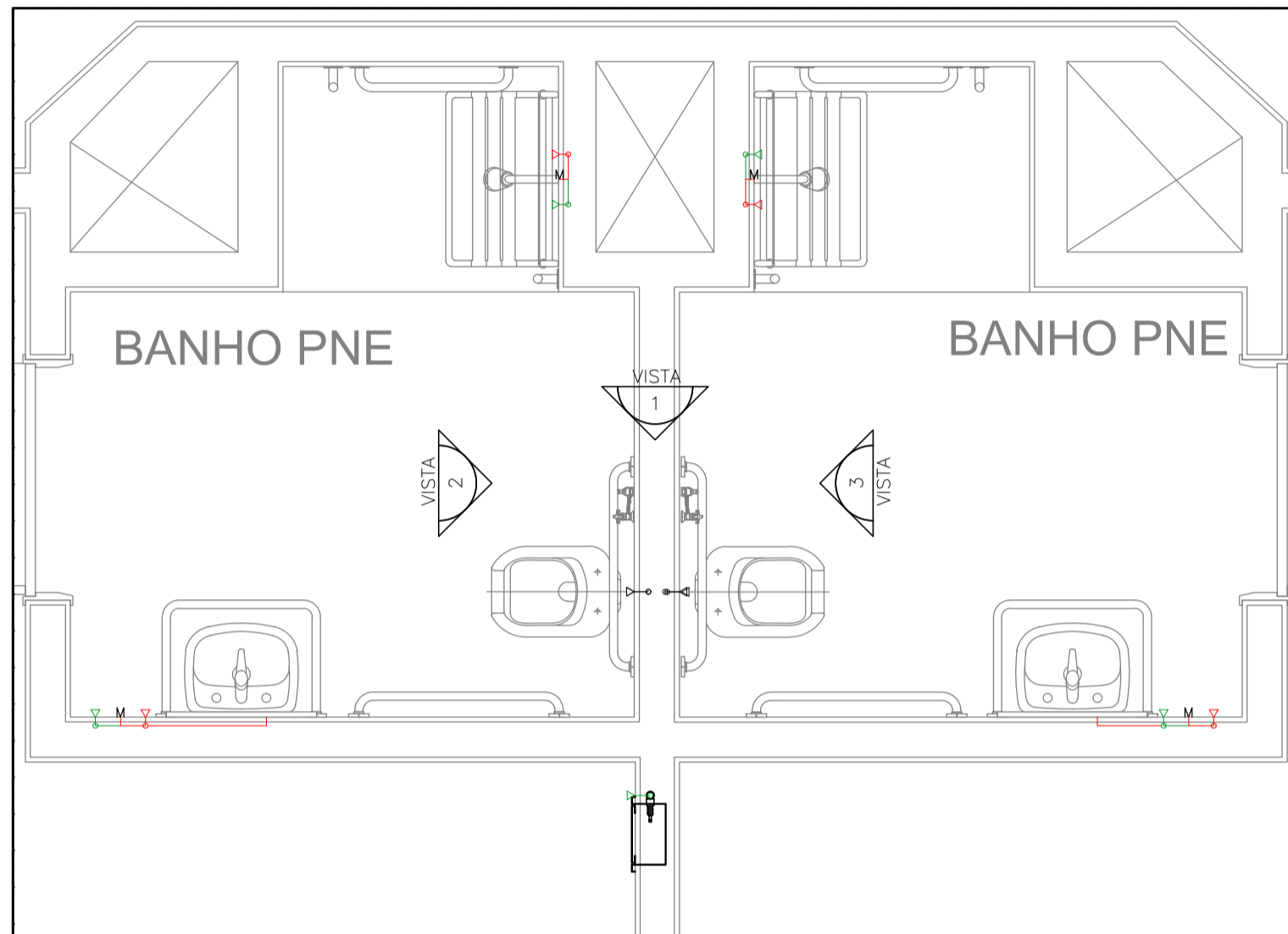
VISTA 1



VISTA 2



VISTA 3



DETALHE I
Fic.: H. 37

— PVC Soldável marrom —

Quant.	Und.	Dimensão	Descrição
4,07	m	50mm	TUBO-PVC Soldável marrom Água de Reuso
6,04	m	25mm	Tubo PVC Soldável marrom (NBR 5648/pe CP19)
7,89	m	25mm	Tubo PVC Soldável marrom (NBR 5648/pe CP19)
2	pc	50mm	Joelho 90
6	pc	25mm	Joelho 90
2	pc	25mmx1/2"	Joelho 90 com rosca

— Registros,Valv.,Hid —

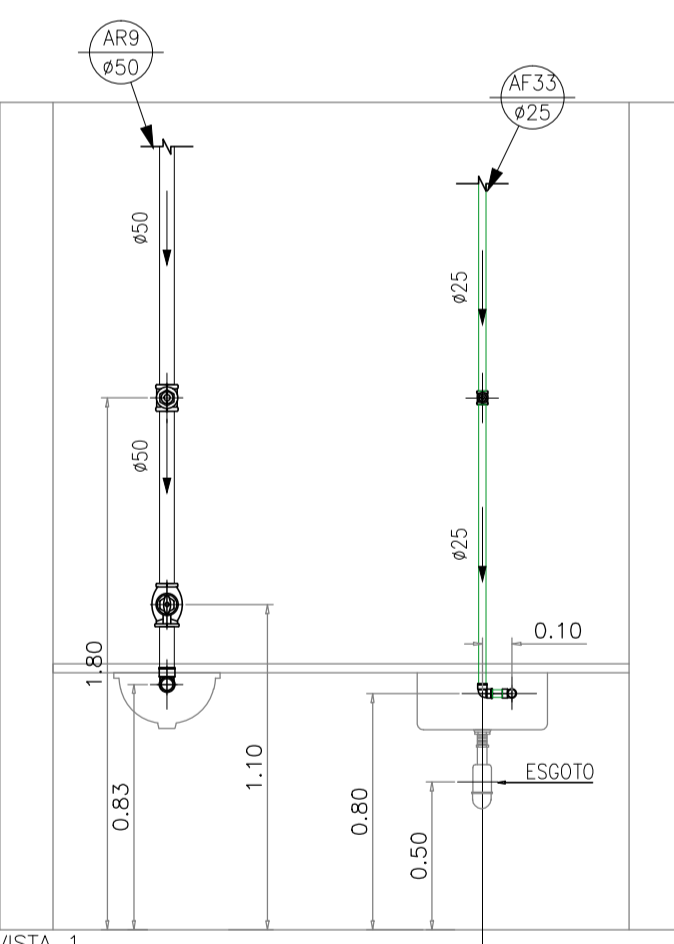
Quant.	Und.	Dimensão	Descrição
2	pc	1,1/2"	Registro de Gaveta base
7	pc	3/4"	Registro de Gaveta base
2	pc	1,1/2"	Válvula de Descarga

— PPR Polipropileno —

Quant.	Und.	Dimensão	Descrição
9,88	m	25mm	Tubo de Polipropileno Copolimero Random - Tipo
6	pc	25mm	Joelho 90 FF - PPR
4	pc	25mmx1/2"	Joelho 90 FF com Inserto Metálico - PPR
4	pc	3/4"	Tê misturador

— Registros para água quente —

Quant.	Und.	Dimensão	Descrição
4	pc	3/4"	Registro de Gaveta base
2	pc	3/4"	Registro de Pressão



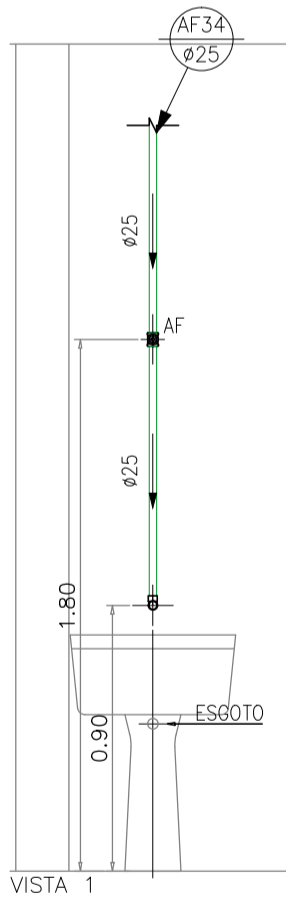
VISTA 1

— PVC Soldável marrom —

Quant.	Und.	Dimensão	Descrição
1,54	m	50mm	TUBO-PVC Soldável marrom Água de Reuso
1,65	m	25mm	Tubo PVC Soldável marrom (NBR 5648/pe CP19)
0,04	m	25mm	Tubo PVC Soldável marrom (NBR 5648/pe CP19)
1	pc	25mm	Joelho 90
1	pc	50mm	Joelho 90
1	pc	25mmx1/2"	Joelho 90 com rosca

— Registros,Valv.,Hid —

Quant.	Und.	Dimensão	Descrição
1	pc	3/4"	Registro de Gaveta base
1	pc	1,1/2"	Registro de Gaveta base
1	pc	1,1/2"	Válvula de Descarga



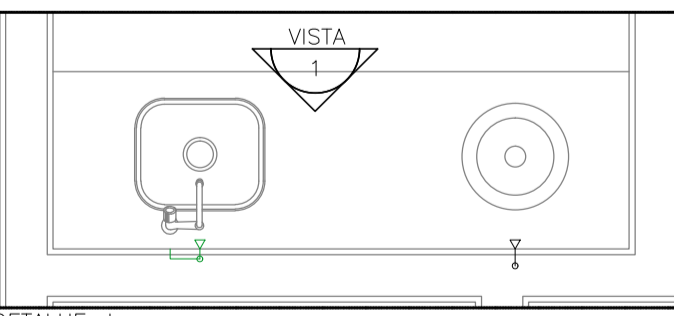
VISTA 1

— PVC Soldável marrom —

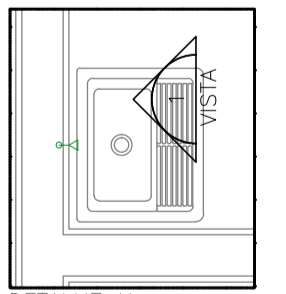
Quant.	Und.	Dimensão	Descrição
1,55	m	25mm	Tubo PVC Soldável marrom (NBR 5648/pe CP19)
1	pc	25mmx1/2"	Joelho 90 com rosca

— Registros,Valv.,Hid —

Quant.	Und.	Dimensão	Descrição
1	pc	3/4"	Registro de Gaveta base



DETALHE J
Fic.: H. 37



DETALHE K
Fic.: H. 37

DATA	DESCRIÇÃO	FEITO POR
07 AGO/18	Conforme revisão de arquitetura atualizada com data em 01/08/18 via AutoCAD	
08 AGO/18	Conforme alterações solicitada pela execução da obra.	
05 FEV/16	Conforme revisão de arquitetura recebida em 04/02/2016.	
04 SET/15	Adequação de plumadas de retorno conforme projeto da ESR.	
03 JUL/15	Conforme revisão de arquitetura recebida em 06/05/2015.	
02 MAR/15	Alteração da tubulação de água quente em Cobre para PPR.	
01 FEV/10	Conforme ata de reunião em 19/12/14, e arquitetura recebida em 05/02/15.	
00 NOV/14	Emissão inicial	

Simétrica Engenharia Ltda.
 Rua João Augusto, 118 - Centro
 São Paulo - SP - CEP: 01000-00
 Fone: (11) 313-1122 / Fax: (11) 3131-2143
 Email: simetrica@simetrica.com.br

ENG. LEVI CARNIETO
 F: (11) 99962.6776 / (11) 3682.3725
 levicarnieto@terra.com.br
 CREA-SP: 5060204596/D

ETAPA		NÚMERO DA FOLHA	
PROJETO EXECUTIVO		IH 42	
HOSPITAL DE BEBEDOURO			
LOCAL: AVENIDA AMÉLIA BERNARDINO CUTRALE - BEBEDOURO - SP			
REFERÊNCIA: DETALHE: SISTEMA DE DISTRIBUIÇÃO DE ÁGUA QUENTE, FRIA E REUSO			
3º PAVIMENTO			
ESCALA: 1:25	DATA: AGO/2018	DESENHO: RENIE	CONFIRMAÇÃO: ENG. LEVI
UNIDADE: METRO			