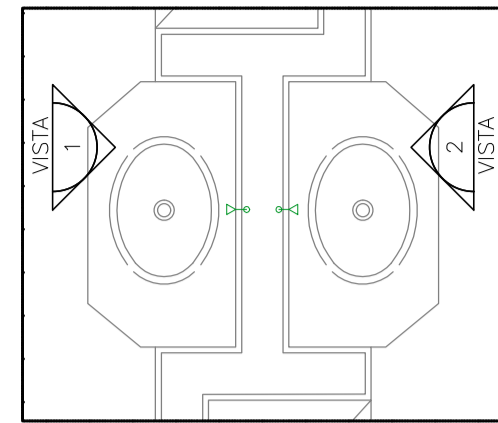
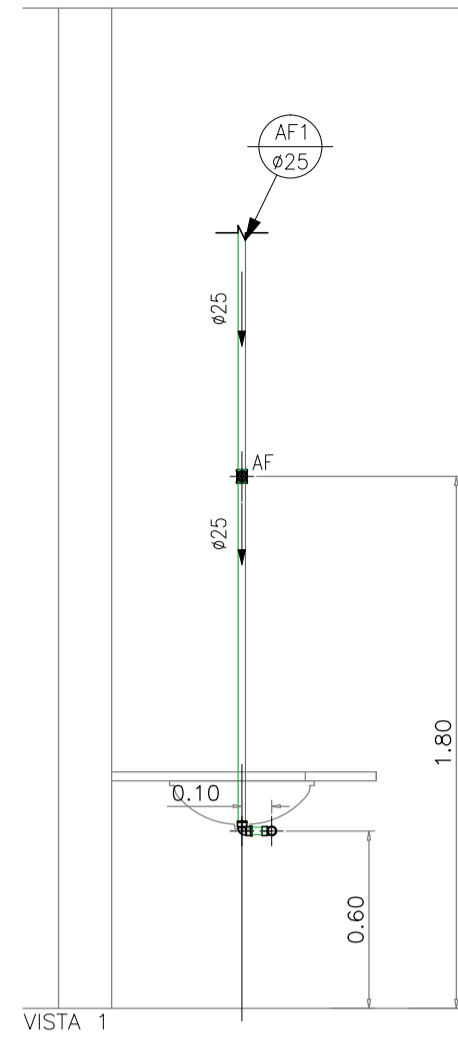
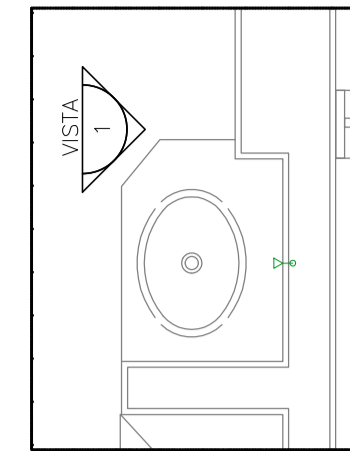
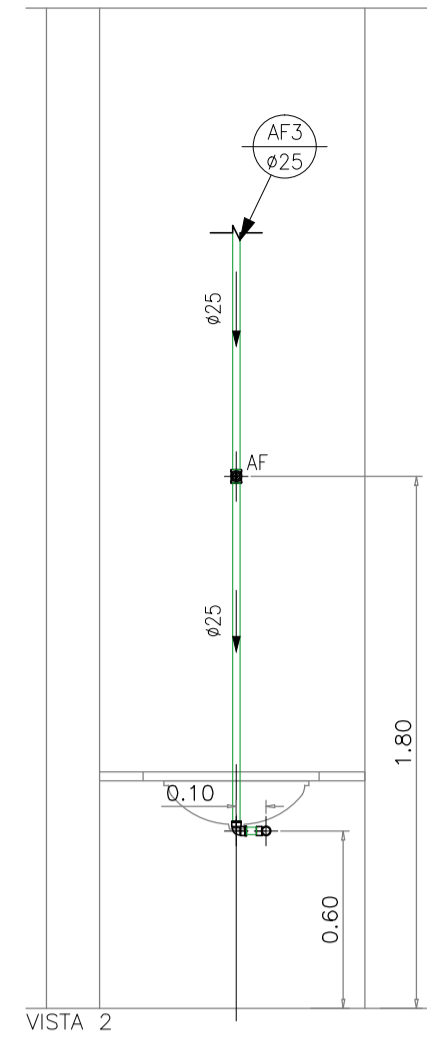
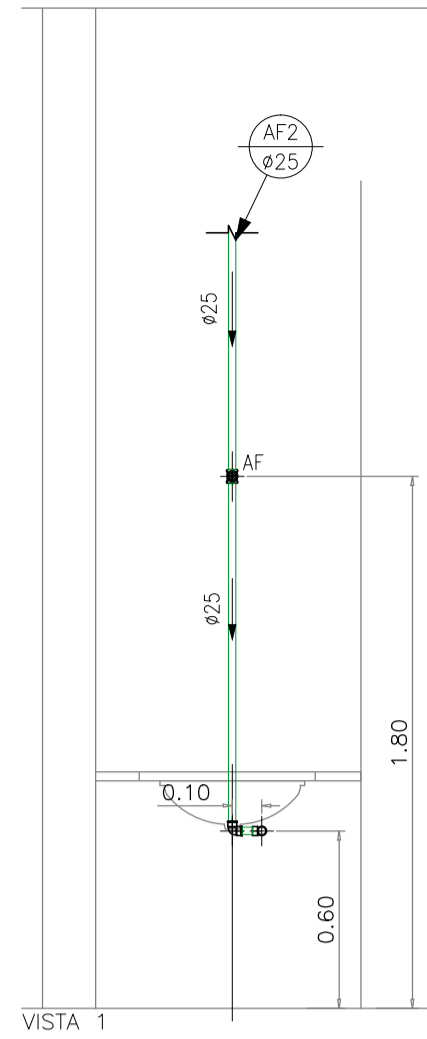


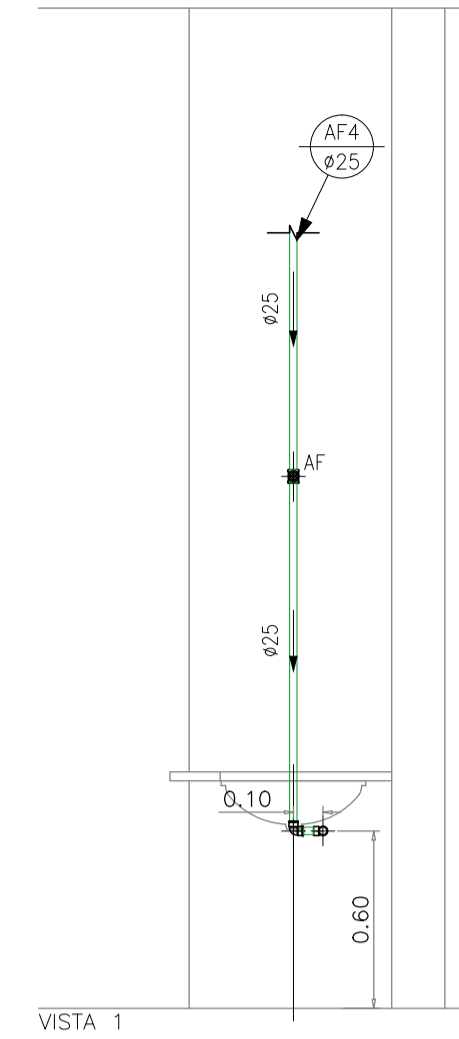
DETALHE A
Fm.: H 37



DETALHE B
Fm.: H 37



DETALHE C
Fm.: H 37



— PVC Soldável marrom —

Quant.	Und.	Dimensão	Descrição
1,95	m	25mm	Tubo PVC Soldável marrom (NBR 5648/pe CP19)
0,04	m	25mm	Tubo PVC Soldável marrom (NBR 5648/pe CP19)
1	pc	25mm	Joelho 90
1	pc	25mmx1/2"	Joelho 90 com rosca

— Registros,Valv.,Hid —

Quant.	Und.	Dimensão	Descrição
1	pc	3/4"	Registro de Gaveta base

— PVC Soldável marrom —

Quant.	Und.	Dimensão	Descrição
3,89	m	25mm	Tubo PVC Soldável marrom (NBR 5648/pe CP19)
0,08	m	25mm	Tubo PVC Soldável marrom (NBR 5648/pe CP19)
2	pc	25mm	Joelho 90
2	pc	25mmx1/2"	Joelho 90 com rosca

— Registros,Valv.,Hid —

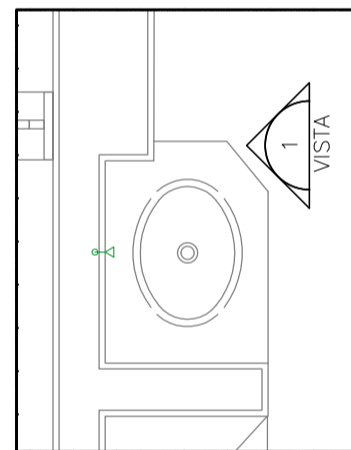
Quant.	Und.	Dimensão	Descrição
2	pc	3/4"	Registro de Gaveta base

— PVC Soldável marrom —

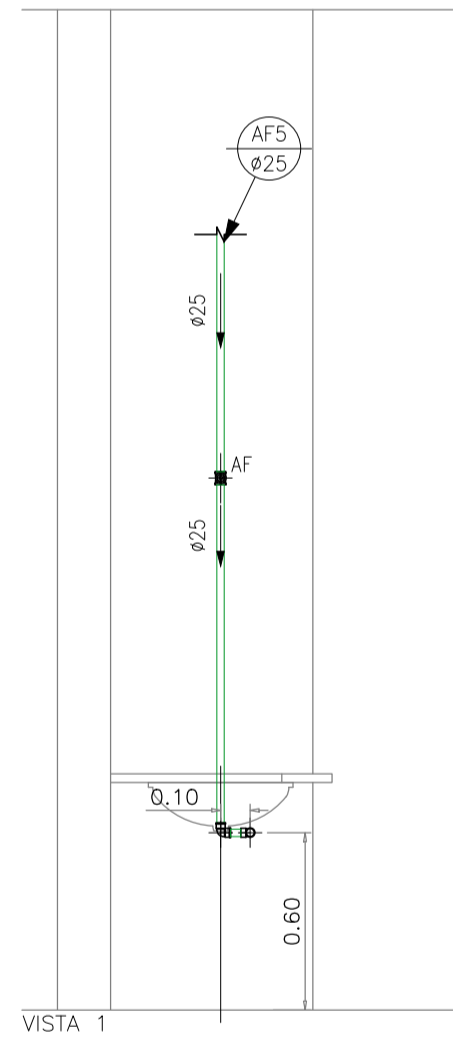
Quant.	Und.	Dimensão	Descrição
1,95	m	25mm	Tubo PVC Soldável marrom (NBR 5648/pe CP19)
0,04	m	25mm	Tubo PVC Soldável marrom (NBR 5648/pe CP19)
1	pc	25mm	Joelho 90
1	pc	25mmx1/2"	Joelho 90 com rosca

— Registros,Valv.,Hid —

Quant.	Und.	Dimensão	Descrição
1	pc	3/4"	Registro de Gaveta base



DETALHE D
Fm.: H 37



— PVC Soldável marrom —

Quant.	Und.	Dimensão	Descrição
1,95	m	25mm	Tubo PVC Soldável marrom (NBR 5648/pe CP19)
0,04	m	25mm	Tubo PVC Soldável marrom (NBR 5648/pe CP19)
1	pc	25mm	Joelho 90
1	pc	25mmx1/2"	Joelho 90 com rosca

— Registros,Valv.,Hid —

Quant.	Und.	Dimensão	Descrição
1	pc	3/4"	Registro de Gaveta base

07 AGO/18		Conforme revisão de arquitetura atualizada com data em 01/08/18 via AutoCAD	
08 AGO/18		Conforme alterações solicitada pela execução da obra.	
09 FEV/16		Conforme revisão de arquitetura recebida em 04/02/2016.	
04 SET/15		Adequação de plumadas de retorno conforme projeto da ESR.	
03 JUL/15		Conforme revisão de arquitetura recebida em 06/05/2015.	
02 MAR/15		Alteração da tubulação de água quente em Cobre para PPR.	
01 FEV/10		Conforme ata de reunião em 19/12/14, e arquitetura recebida em 05/02/15.	
00 NOV/14		Emissão inicial	
NGM	DATA	DESCRIÇÃO	FECHA
 Simétrica Engenharia Ltda. AV. JOÃO AUGUSTO, 118 - CENTRO SÃO PAULO - SP - CEP: 01000-000 FONE: (11) 3112-1122 / FAX: (11) 3112-2143 E-mail: simetrica@simetrica.com.br			
		ENG. LEVI CARNIETO F: (11) 99962.6776 / (11) 3682.3725 levicarnieto@terra.com.br CREA-SP: 5060204596/D	
INSTALAÇÕES HIDRÁULICAS			
ETAPA		NÚMERO DA FOLHA	
PROJETO EXECUTIVO		IH 39	
DESENVOLVIDOR			
HOSPITAL DE BEBEDOURO			
LOCAL			
AVENIDA AMÉLIA BERNARDINO CUTRALE - BEBEDOURO - SP			
REFERÊNCIA			
DETALHE: SISTEMA DE DISTRIBUIÇÃO DE ÁGUA QUENTE, FRIA E REUSO			
3º PAVIMENTO			
ESCALA	DATA	DESENHO	CONFIRMAÇÃO
1:25	AGO/2018	RENIÉ	ENG. LEVI
UNIDADE			
METRO			