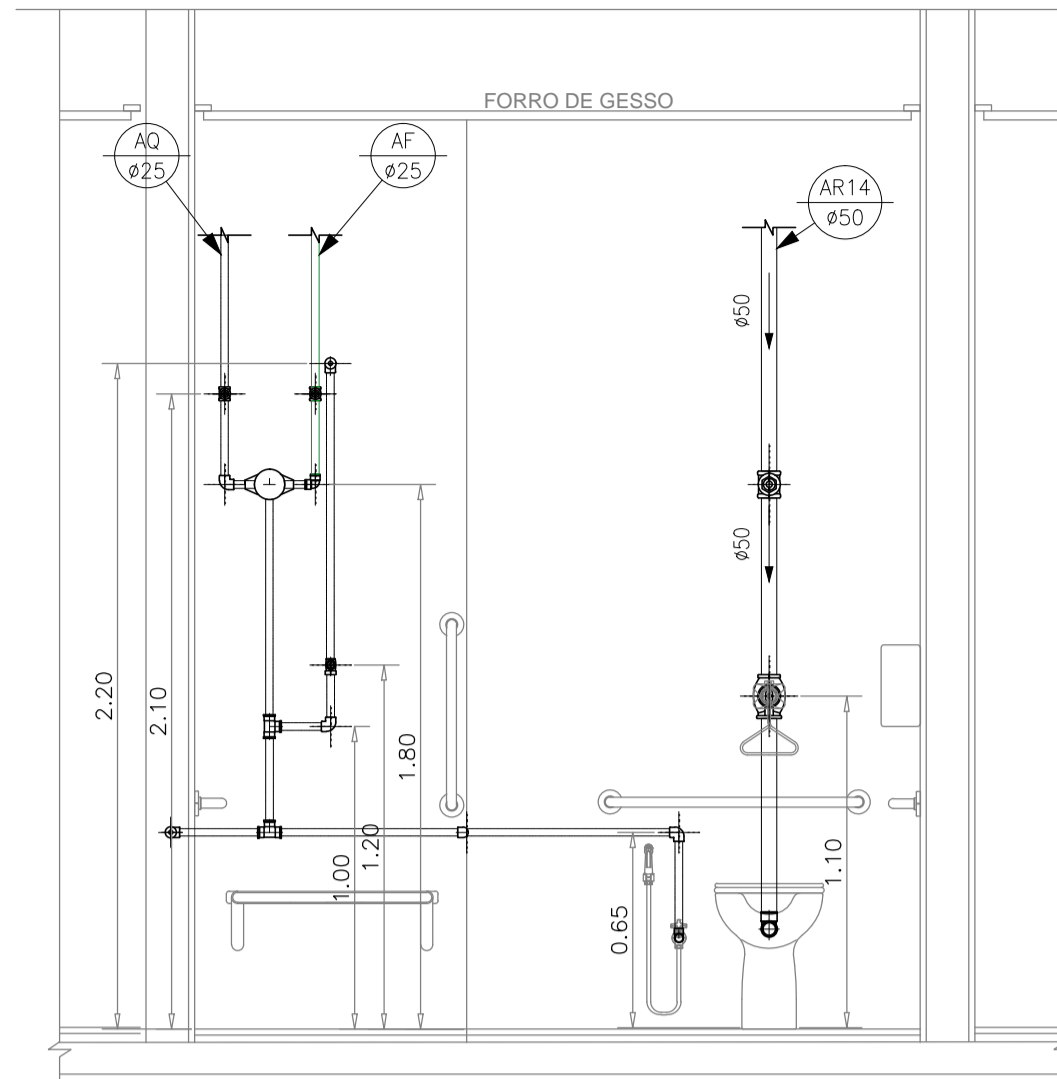
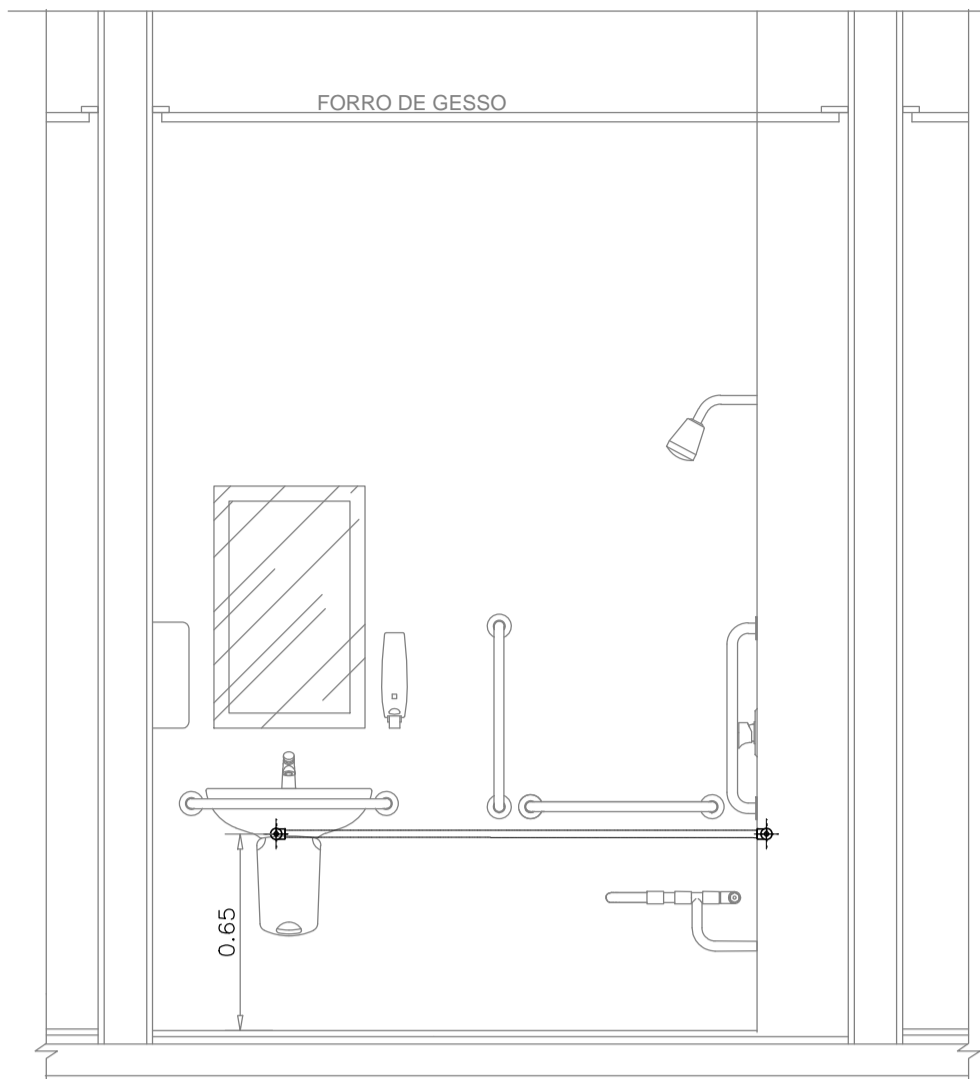


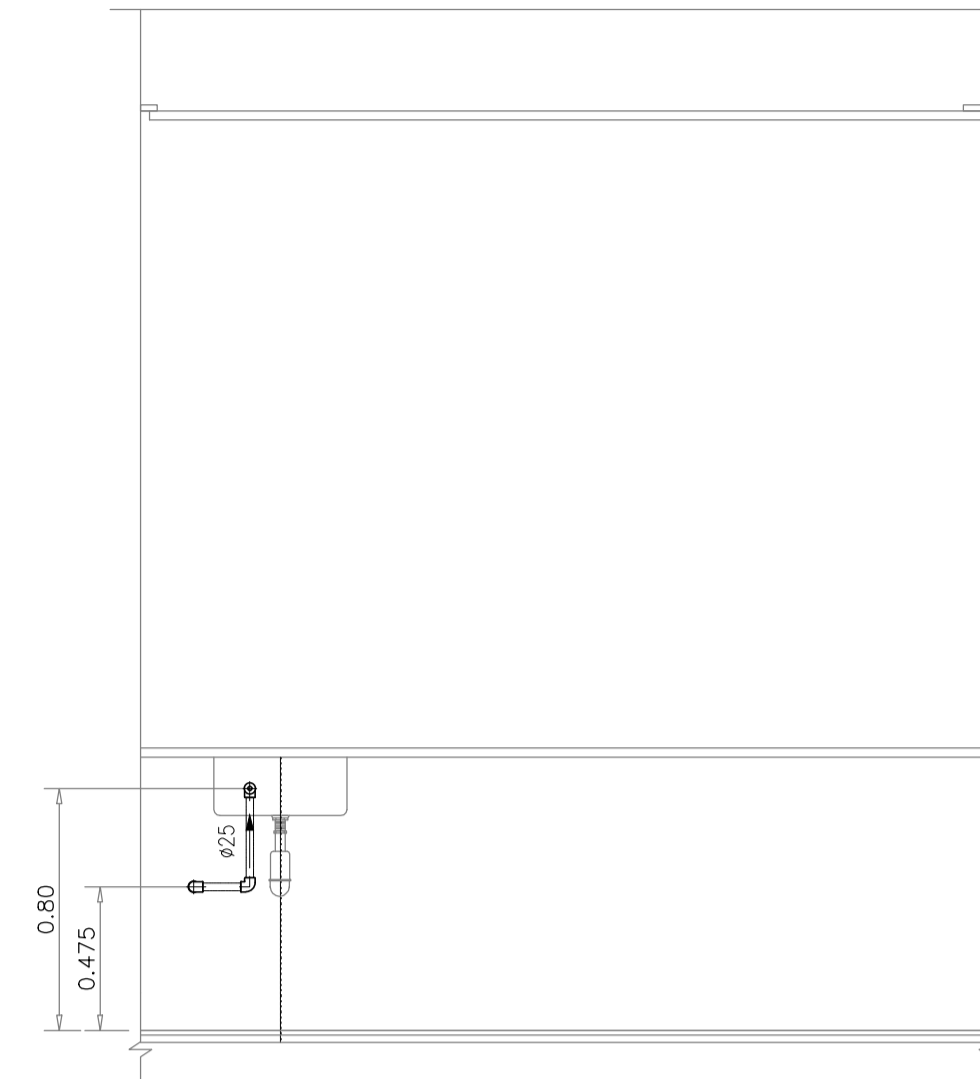
DETALHE G
FOL. Nº 19



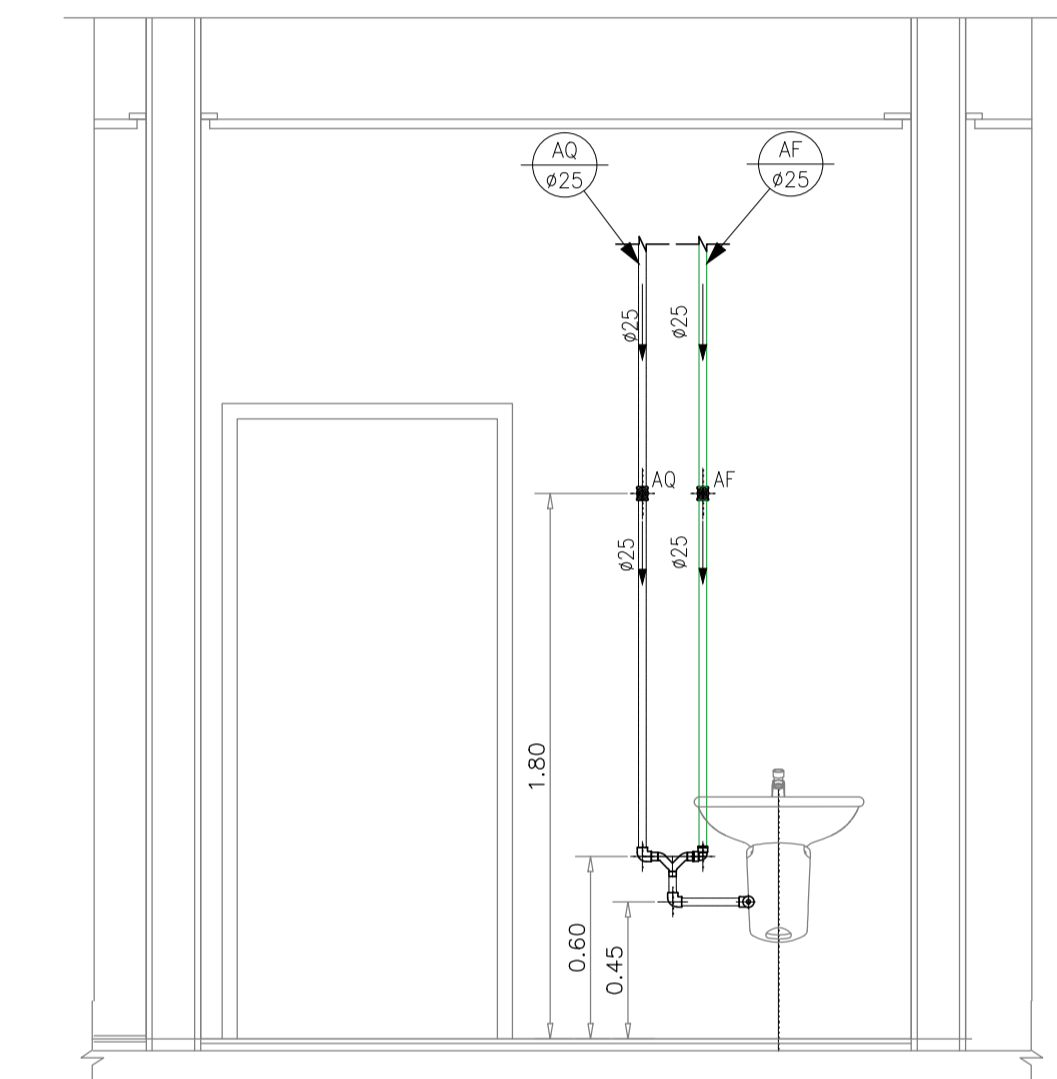
VISTA 1



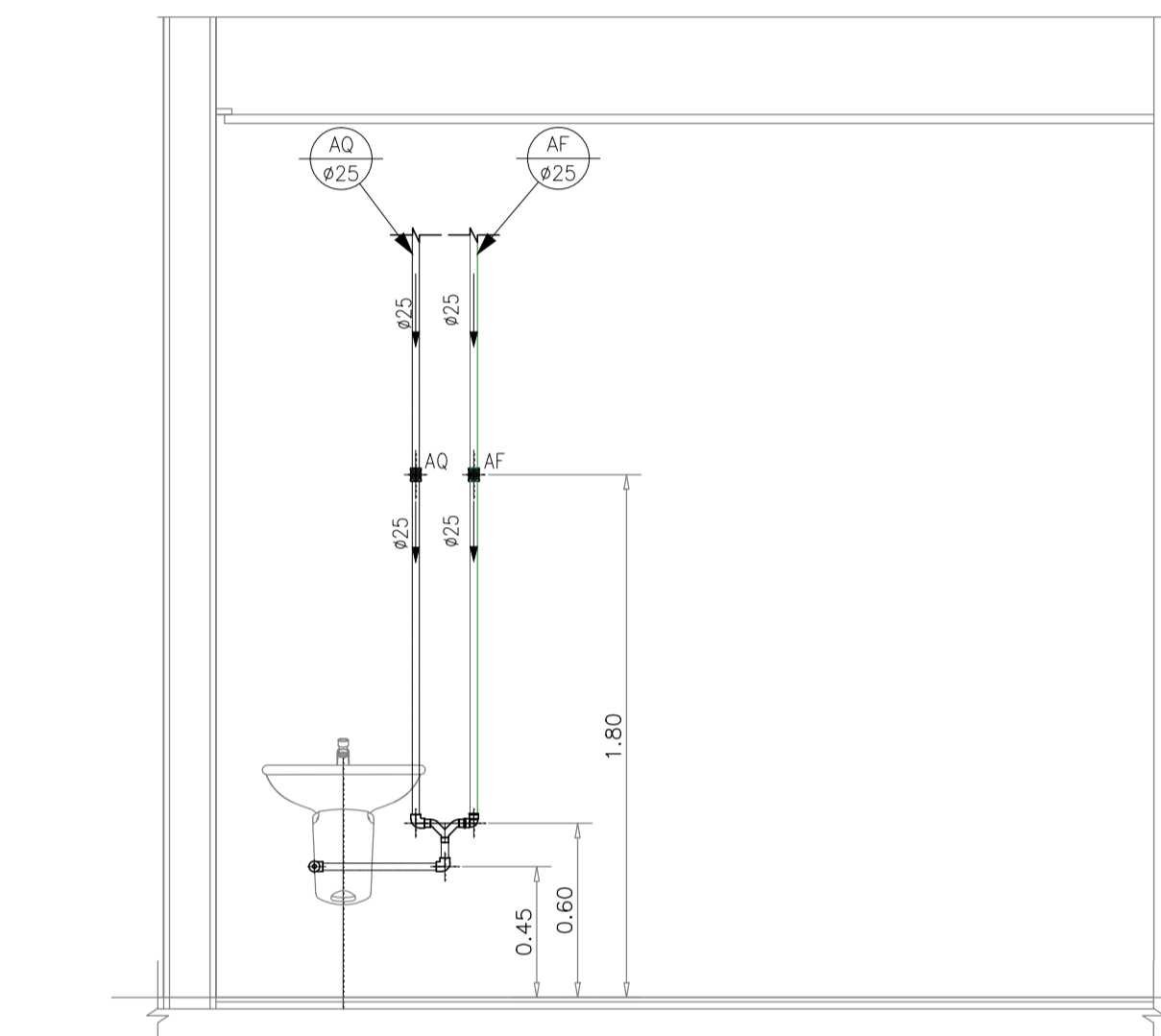
VISTA 2



VISTA 3



VISTA 4



VISTA 5

— PVC Soldável marrom —

Quant.	Und.	Dimensão	Descrição
2,03	m	50mm	TUBO-PVC Soldável marrom Água de Reuso
0,75	m	25mm	Tubo PVC Soldável marrom (NBR 5648/pe CP19)
6,64	m	25mm	Tubo PVC Soldável marrom (NBR 5648/pe CP19)
1	pc	50mm	Joelho 90
4	pc	25mm	Joelho 90

— Registros,Valv.,Hid —

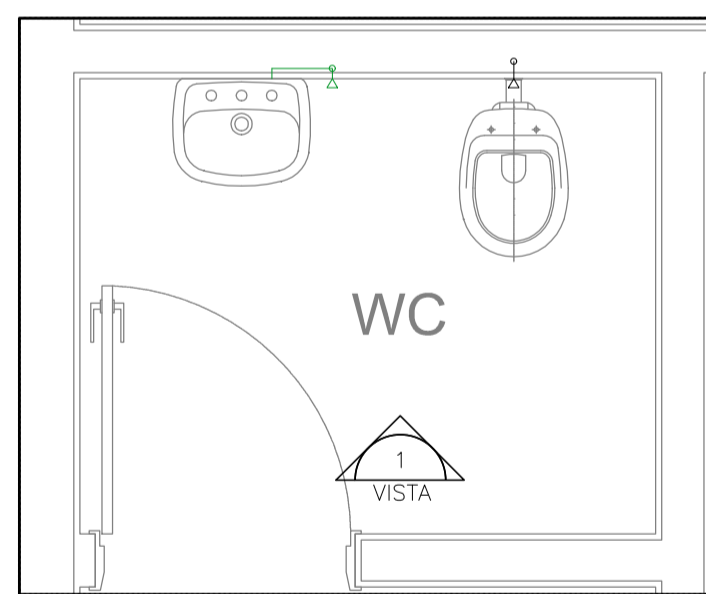
Quant.	Und.	Dimensão	Descrição
1	pc	1,1/2"	Registro de Gaveta base
4	pc	3/4"	Registro de Gaveta base
1	pc	1,1/2"	Válvula de Descarga

— PPR Polipropileno —

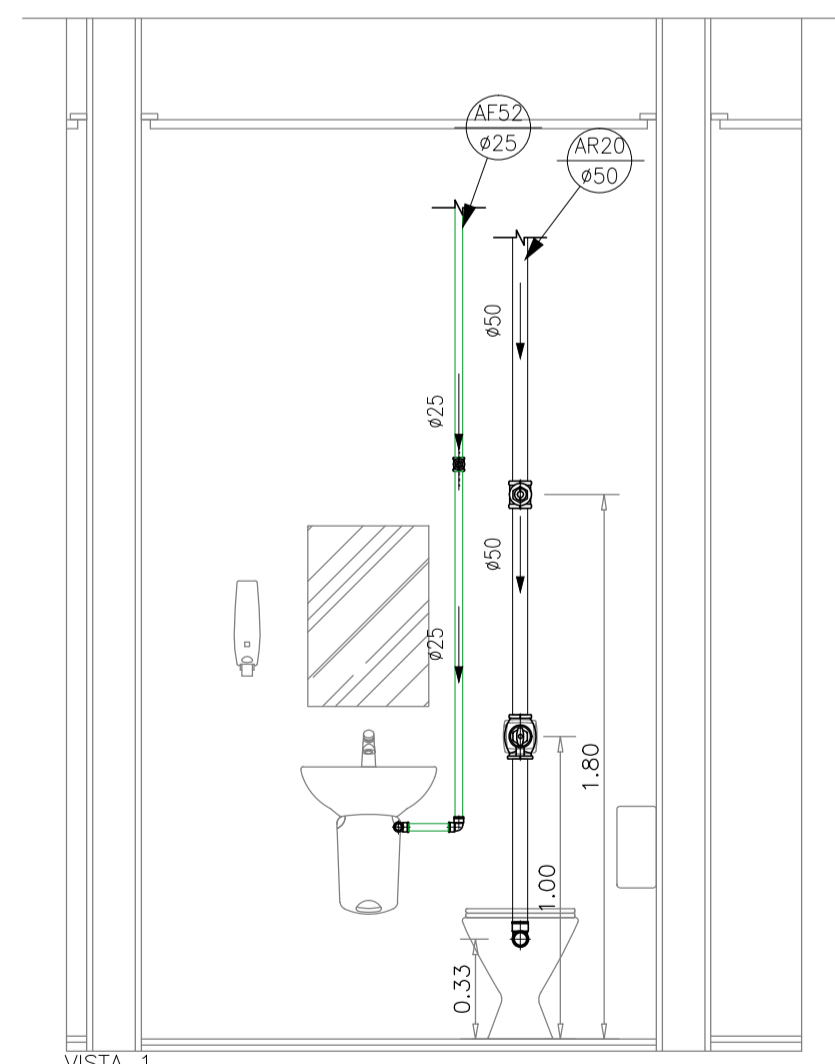
Quant.	Und.	Dimensão	Descrição
10,59	m	25mm	Tubo de Polipropileno Copolímero Random - Tipo
8	pc	25mm	Joelho 90 FF - PPR
6	pc	25mmx1/2"	Joelho 90 FF com Inserto Metálico - PPR
1	pc	25mmx1/2"	Tê FFF com Inserto Metálico Central - PPR
4	pc	3/4"	Tê misturador

— Registros para água quente —

Quant.	Und.	Dimensão	Descrição
4	pc	3/4"	Registro de Gaveta base
1	pc	3/4"	Registro de Pressão



DETALHE H'
FOL. Nº 19



VISTA 1

— PVC Soldável marrom —

Quant.	Und.	Dimensão	Descrição
2,03	m	50mm	TUBO-PVC Soldável marrom Água de Reuso
2,11	m	25mm	Tubo PVC Soldável marrom (NBR 5648/pe CP19)
1	pc	50mm	Joelho 90
2	pc	25mm	Joelho 90

— Registros,Valv.,Hid —

Quant.	Und.	Dimensão	Descrição
1	pc	1,1/2"	Registro de Gaveta base
1	pc	3/4"	Registro de Gaveta base
1	pc	1,1/2"	Válvula de Descarga

LEGENDA:

PVC Soldável marrom

- Joelho 90 25mm (Detalhado/em Planta)
- Joelho 90 25mm (Detalhado/Sobe)
- Joelho 90 50mm (Detalhado/Sobe)
- Joelho 90 com rasca 25mmx1/2" (Detalhado/Sobe)
- Tê com rasca 25mmx1/2" (Detalhado/Sobe)

Registros,Valv.,Hid

- Registro de Gaveta base 1,1/2" (Detalhado/em Planta)
- Registro de Gaveta base 3/4" (Detalhado/em Planta)
- Válvula de Descarga 1,1/2" (Detalhado/em Planta)

PPR Polipropileno

- Joelho 90 FF - PPR 25mm (Detalhado/em Planta)
- Joelho 90 FF - PPR 25mm (Detalhado/Sobe)
- Joelho 90 FF com Inserto Metálico - PPR 25mmx1/2" (Detalhado/Desca)
- Joelho 90 FF com Inserto Metálico - PPR 25mmx1/2" (Detalhado/em Planta)
- Joelho 90 FF com Inserto Metálico - PPR 25mmx1/2" (Detalhado/Sobe)
- Tê FFF - PPR 25mm (Detalhado/em Planta)
- Tê FFF com Inserto Metálico Central - PPR 25mmx1/2" (Detalhado/Sobe)
- Tê misturador 3/4" (Detalhado/em Planta)

Registros para água quente

- Registro de Gaveta base 3/4" (Detalhado/em Planta)
- Registro de Pressão 3/4" (Detalhado/em Planta)

PRUMADAS

- Água Fria
- Água de Reuso
- Água Quente

TUBULAÇÃO

- PPR Polipropileno - Tubo de Polipropileno Copolímero Random - Tipo 3 (Detalhado)
- TUBO-PVC Soldável marrom Água de Reuso (Detalhado)
- Tubo PVC Soldável marrom (NBR 5648/pe CP19) (Detalhado)

07	AGO/18	Conforme revisão de arquitetura atualizada com data em 01/08/18 via Autodes
06	AGO/18	Conforme alterações solicitadas pela execução da obra.
05	FEV/16	Conforme revisão de arquitetura recebida em 04/02/2016.
04	SET/15	Adequação de prumadas de retorno conforme projeto da E3R.
03	JUL/15	Conforme revisão de arquitetura recebida em 05/05/2015.
02	MAR/15	Alteração da tubulação de água quente em Cobre para PPR.
01	FEV/15	Conforme ata de reunião em 19/12/14, e arquitetura recebida em 05/02/15.
00	NOV/14	Emissão inicial
NOME DATA DESCRIÇÃO		
PROJETO		
<p>ENR. LEVI CARNIETO F:(11)99462.6776 / (11)3682.3725 levicarnieto@terra.com.br CREA-SP: 5060204596/D</p>		
INSTALAÇÕES HIDRAULICAS		
TIPO	PROJETO EXECUTIVO	NÚMERO DA FOLHA IH 32
HOSPITAL DE BEBEDOURO		
LOCAL: AVENIDA AMÉLIA BERNARDINO CUTRALÉ - BEBEDOURO - SP		
REFERÊNCIA: DETALHE: SISTEMA DE DISTRIBUIÇÃO DE ÁGUA QUENTE, FRIA E REUSO		
1º PAVIMENTO		
ESCALA	1:25	DATA
UNIDADE	METRO	AGO/2018
DESENHO	RENIÉ	CONFIRMAÇÃO
ENG. LEVI		APROVADO
		DESENHADO
		REVISADO