Alfabeto
Comunicação Visual

Frutiger Normal

ABCDEFGHIJKLMNOPQRSTUVXWYZ
abcdefghijklmnopqrstuvxwyz
1234567890

Frutiger Bold

ABCDEFGHIJKLMNOPQRSTUVXWYZ
abcdefghijklmnopqrstuvxwyz
1234567890

Cores
Comunicação Visual

As cores do projeto de sinalização estão definidas segundo padrão PANTONE
Pantone® é uma marca registrada da Pantone Inc, USA.

- PANTONE HEXA BLACK C
- DRS - PANTONE 1205C
- VE - PANTONE 344C
- IAL - PANTONE 270C
- VISA - PANTONE 2365C
- NAOR - PANTONE 2975C
- SUCEN - PANTONE 719C
- PANTONE 442C
- PANTONE TRANS. WHITE

A cor utilizada pela sinalização visual objetiva facilitar a identificação das áreas da Secretaria Estadual da Saúde existentes no projeto.

Familia de Pictogramas
Elementos de Sinalização

Os pictogramas não utilizados pelo atual projeto executivo serão utilizados na medida que as necessidades se fizerem presentes.

Setores
Setorização Cromática

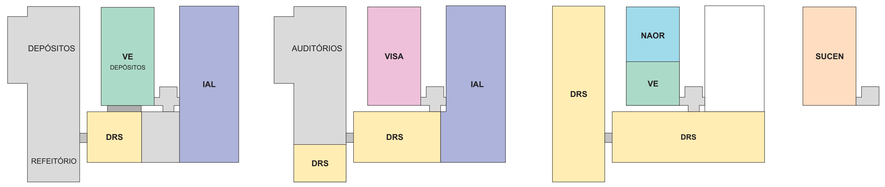

Pavimento Térreo | Primeiro Pavimento | Segundo Pavimento | Terceiro Pavimento

Placas de Identificação de Ambientes - IA
Elementos de Sinalização

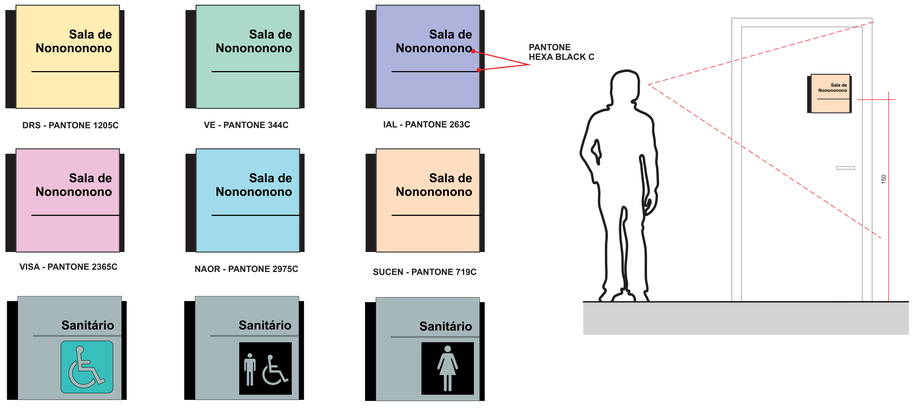

Placas de Orientação Comportamental - OC
Elementos de Sinalização

Placas de Orientação dos Setores - OS
Elementos de Sinalização

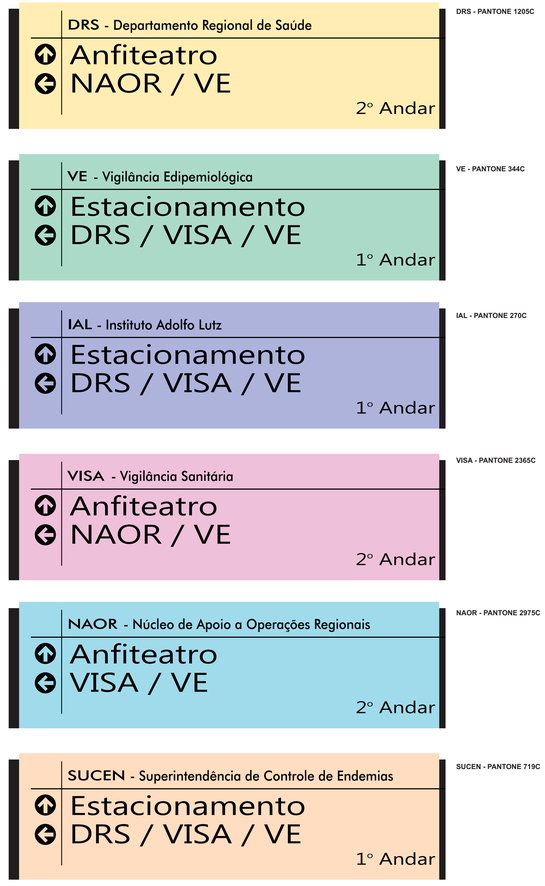

Placas de Orientação dos Setores - OS
Detalhes Construtivos

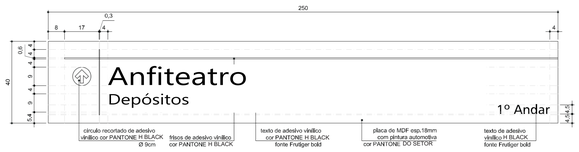

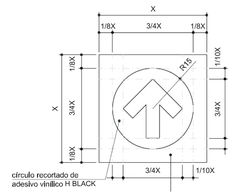

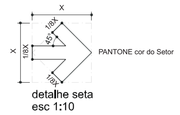

Placas de Orientação Interna ao Setor - OI
Detalhe Construtivo

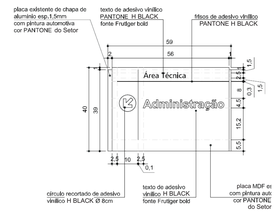

suspensa com cabo de aço

Sinalização interna de locação
Dimensionamento para OI Tipo 01 e OP
esc 1:10

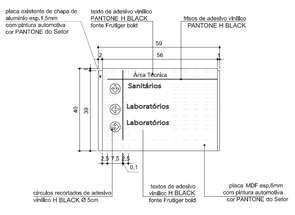

suspensa com cabo de aço

Sinalização interna de orientação
Dimensionamento para OI Tipo 02
esc 1:10

Placas de Orientação de Pavimentos - OP
Elementos de Sinalização

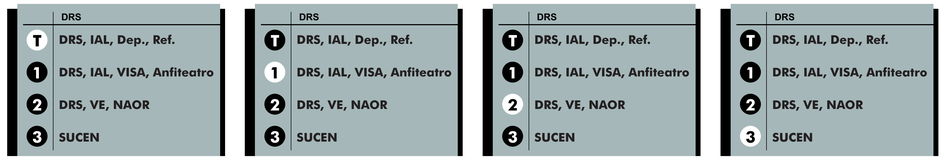

Placas de Orientação Interna ao Setor - OI
Elementos de Sinalização

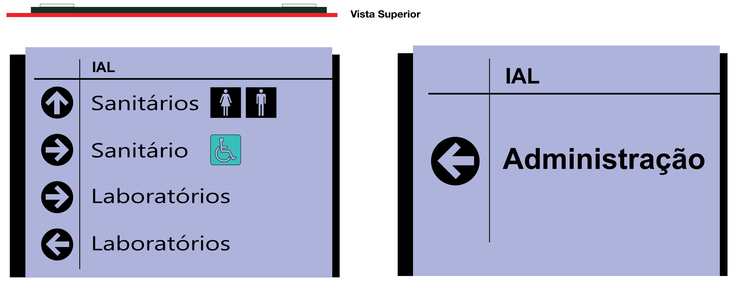

OI Tipo 01 | OI Tipo 02

As placas de sinalização internas deverão ser utilizadas com parcimônia sinalizando apenas as salas e ambientes estratégicos.
As Placas tipo OI indicadas no projeto executivo são suficientes para a implantação inicial.
A utilização dos Tipos 01 e 02 ocorre de acordo com a quantidade de informação necessária.

0	EMISSÃO_INICIAL		19/12/2013

QUADRO DE ÁREAS

PAVIMENTO TÉRREO	EXISTENTE	1.811,00
	A CONSTRUIR	282,73
PRIMEIRO PAVIMENTO	EXISTENTE	1.832,03
	A CONSTRUIR	241,15
SEGUNDO PAVIMENTO	EXISTENTE	1.457,82
	A CONSTRUIR	32,02
TERCEIRO PAVIMENTO	EXISTENTE	334,06
	A CONSTRUIR	28,54
TOTAL	EXISTENTE	5.434,91
	A CONSTRUIR	584,44
TOTAL GERAL		6.019,35

NOTAS
-1. CONFERIR MEDIDAS NO LOCAL

SECRETARIA DE ESTADO DA SAÚDE – SUS/SP

GRUPO TÉCNICO DE EDIFICAÇÕES
Av. Dr. Ênios de Carvalho Aguiar, nº.188, 3ºandar
São Paulo–SP Cep 05403–000
Tel. (11)3066 8420 Fax (11)3066 8452

DRS XVI – SOROCABA
R.COM. PEREIRA INACIO, 105 – SOROCABA – SP
PLANTA – PAVIMENTO TÉRREO

COMUNICAÇÃO VISUAL
DESENHO Nº: D–016/ARQ
FOLHA: 01 / 04
ÁREA: 6.019,35
ESCALA: 1:75
DATA: 19/12/2013

ARQUITETO(S): Arq. ADHEMAR DIZIOLI FERNANDES
ARQUITETO DE PROJETO: Arq. SARA JACOB