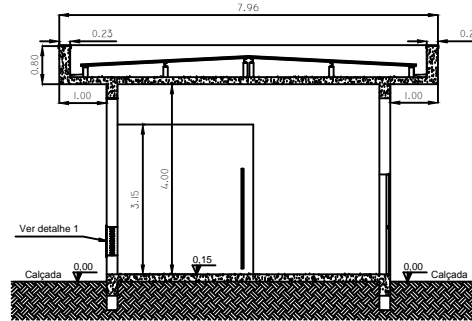
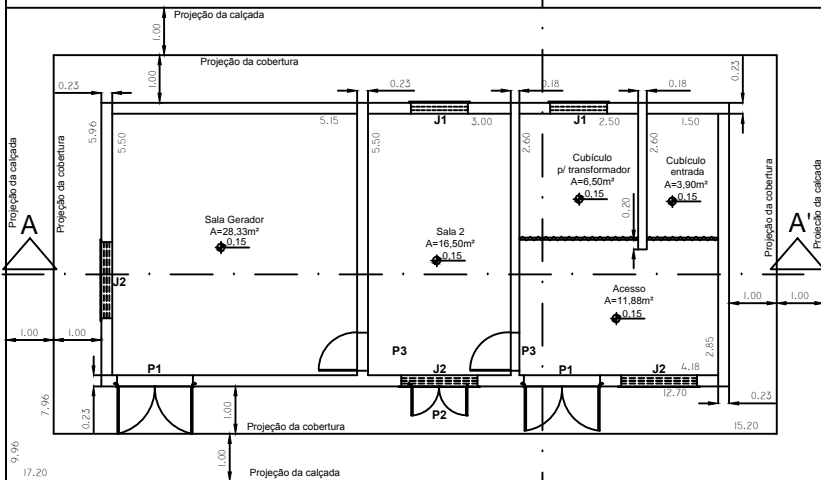


Corte A.A'
Escala:1:50

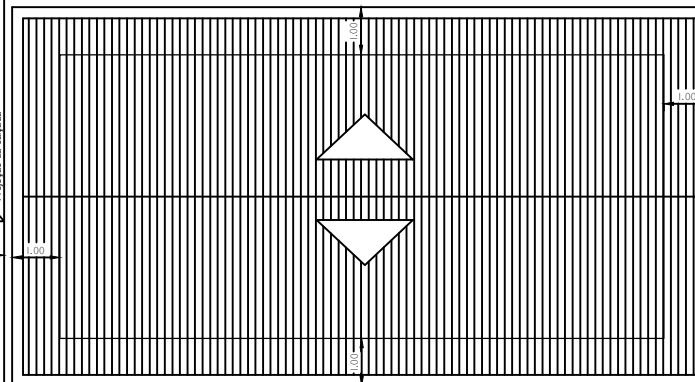


Corte B.B'
Escala:1:50

LEGENDA ESQUADRIAS			
CÓDIGO	MEDIDAS	TIPO	MATERIAL
P1	1,60X2,10	Abzir	Ferro
P2	1,20X2,10	Abzir	Ferro
P3	0,80X2,10	Abzir	Ferro
J1	1,00X0,60 / 0,40	Chicana	Vidro e Ferro
J2	1,60X0,80 / 2,90	Basculante	Vidro e Ferro



PLANTA
Escala:1:50



COBERTURA
Escala:1:50

PROJETO ARQUITETÔNICO		FOLHA
		4 - 4
CONSTRUÇÃO DE UMA CABINE DE ENERGIA - CABINE 3		
TÍTULO DA OBRA		
SP SECRETARIA DA SAUDE HOSPITAL CLEMENTE FERREIRA-LINS		
PROPRIETÁRIO		
EST. LINS GUAICARA, SIN KM 4 - LINS - SP		
LOCALIZAÇÃO		
SETOR	QUADRA	LOTE
SITUAÇÃO SEM ESCALA		
<small>DECLARO QUE A APROVAÇÃO DO PROJETO NÃO IMPLICARÁ NO RECONHECIMENTO POR PARTE DA PREFEITURA DE PROPRIEDADE E SITUAÇÃO DO TERRENO.</small>		
<small>Nome: SILVIA HELENA TEJÓ MARCOLINO CPF: 08.550.998-18 RG: 11.097.457-SSP-SP</small>		
ÁREAS		
A CONSTRUIR: 117,04M²		
<small>RESPONSÁVEL PELO PROJETO: WILSON BEZERRA LEITE ENGENHEIRO CIVIL, CREA:060022946-5</small>		
W.BR SERVIÇOS DE ENGENHARIA LTDA RUA DR ADOLFO BEZERRA DE MENEZES Nº101 - VILA CLELIA - LINS/SP - CEP 16403-083 <small>CREA-SP 165599 - CNPJ 05.946.851/0001-17</small>		
ART	NISS	DESENHO
		LEANDRO FUTATA
		DATA
		ABRIL/2015