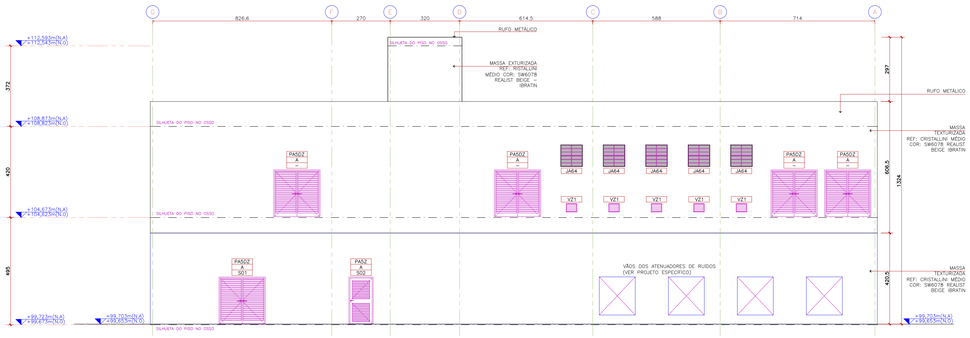

01 ELEVAÇÃO 1
ESCALA 1:100

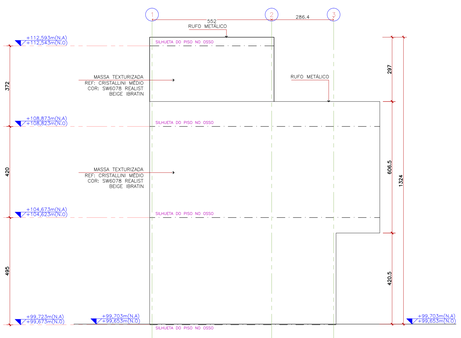

02 ELEVAÇÃO 2
ESCALA 1:100

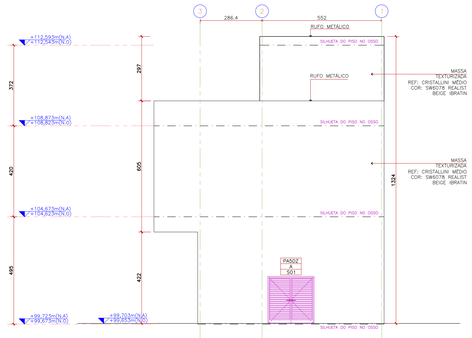

03 ELEVAÇÃO 3
ESCALA 1:100

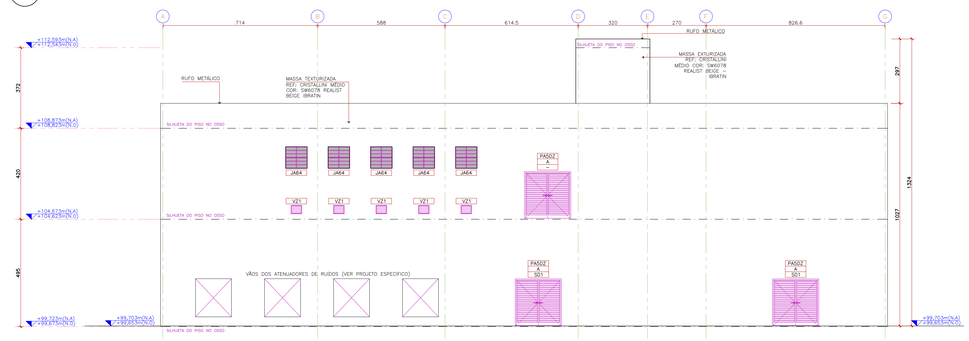

04 ELEVAÇÃO 4
ESCALA 1:100

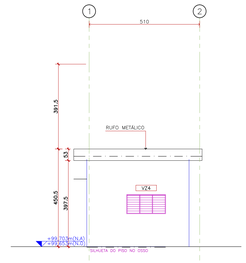

05 ELEVAÇÃO 5
ESCALA 1:100

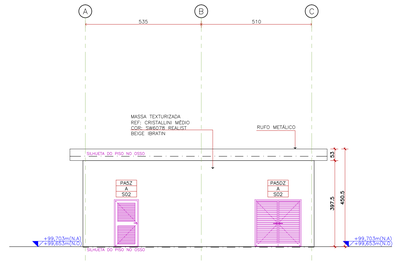

06 ELEVAÇÃO 6
ESCALA 1:100

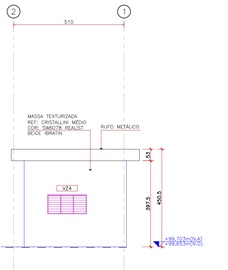

07 ELEVAÇÃO 7
ESCALA 1:100

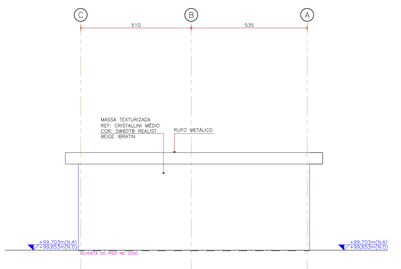

08 ELEVAÇÃO 8
ESCALA 1:100

NOTAS:

1– CONFERIR TODAS AS MEDIDAS NO LOCAL;
2– TODAS AS COTAS ESTÃO EM CENTÍMETRO, EXCETO ONDE HOUVER OUTRA INDICAÇÃO;
3– TODAS AS COTAS DE ALVENARIAS(BLOCO DE 11cm e 19CM) ESTÃO PELA FACE ACABADA; E PARA DRYWALL(PERFIL DE 9cm + UMA PLACA DE APROX. 1,25cm DE CADA LADO) AS COTAS ESTÃO PELO EIXO;
4– TODAS AS BONECAS NÃO COTADAS TEM 10CM, EM OSSO PARA ALVENARIAS E 10CM ACABADO PARA AS PAREDES DE DRYWALL, EXCETO ONDE HOUVER OUTRA INDICAÇÃO;
5– PARA ALTURA DE PONTOS DE INSTALAÇÕES HIDROSANITÁRIAS, VER GABARITO DE ALTURAS
6– EM CASO DE DÚVIDA REFERENTE A COTA NÃO TIRAR EM ESCALA. FAVOR ENTRAR EM CONTATO COM O ARQUITETO RESPONSÁVEL PELO PROJETO NA RAF ARQUITETURA.

ESTE PROJETO DE ARQUITETURA NÃO EXIME OS PROJETOS COMPLEMENTARES E SEUS AUTORES, QUANDO CONTRATADOS, DO CUMPRIMENTO DAS RESPONSABILIDADES ESTABELECIDAS PELAS NORMAS, REGULAMENTOS E LEGISLAÇÕES PERTINENTES ÀS ATIVIDADES PROFISSIONAIS, DEVENDO TODOS ESTAREM DE ACORDO COM A LEGISLAÇÃO SANITÁRIA EM VIGOR, NORMAS, REGULAMENTOS E LEGISLAÇÕES NO ÂMBITO DA PREFEITURA MUNICIPAL, CORPO DE BOMBEIROS, FEEMA E DEMAIS ÓRGÃOS NECESSÁRIOS.

NOTAS GERAIS DE PROJETO:

1– TODAS AS COTAS ESTÃO EM CENTÍMETROS.
2– TODOS OS COMPARTIMENTOS HABITÁVEIS QUE NÃO POSSUÍREM VÃOS PARA VENTILAÇÃO NATURAL SERÃO VENTILADOS ACONDICIONAMENTO CENTRAL.
3– TODOS OS COMPARTIMENTOS CONSIDERADOS NÃO HABITÁVEIS QUE NÃO POSSUÍREM VÃOS PARA VENTILAÇÃO NATURAL SERÃO VENTILADOS POR MEIO DE EXAUSTÃO MECÂNICA.
4– TODAS AS CIRCULAÇÕES DE PACIENTES, ESCADAS E RAMPAS SERÃO PROVIDAS DE CORRIMÃO DUPLO NAS ALTURAS DE 70cm E 90cm DO PISO E COM FINALIZAÇÃO CURVA. AS ESCADAS E RAMPAS ABERTAS TERÃO GUARDA—CORPOS NA ALTURA DE 1,20m.
5– TODOS OS AMBIENTES DESTINADOS AO ATENDIMENTO DE PACIENTES (ACAMADOS OU NÃO), BEM COMO OS LOCAIS DE MANUSEIO DE INSUMOS, AMOSTRAS, MEDICAMENTOS E ALIMENTOS SERÃO PROVIDOS DE LAVATÓRIOS, PIAS OU LAVABOS COM TORNEIRAS OU COMANDOS DO TIPO QUE DISPENSEM O CONTATO DAS MÃOS PARA SEU ACIONAMENTO.
6– OS LAVATÓRIOS EXCLUSIVOS PARA LAVAGEM DE MÃOS (COM EXCEÇÃO DA COZINHA) SERÃO EM LOUÇA. AS CUBAS PARA LAVAGEM DE UTENSÍLIOS. E, EVENTUALMENTE DE MÃOS, SERÃO TODAS EM AÇO INOX, BEM COMO TODAS AS BANCADAS DE SERVIÇO/MANIPULAÇÃO E LAVABOS CIRÚRGICOS.
7– TODOS OS D.T.R.S.(DEPÓSITOS TEMPORÁRIOS DE RESÍDUOS DE SAÚDE) DEVERÃO TER PONTO DE ÁGUA (TORNEIRA).
8– A INFRA—ESTRUTURA E O DIMENSIONAMENTO DOS AMBIENTES BASEIA—SE NOS PARÂMETROS MÍNIMOS ESTABELECIDOS NA RDC Nº 50/02 DA ANVISA E NAS DEMANDAS DE PRODUÇÃO DE SERVIÇOS/ATENDIMENTOS ESTABELECIDOS PELOS RESPONSÁVEIS TÉCNICOS DAS UNIDADES DO ESTABELECIMENTO DE ASSSITÊNCIA À SAÚDE.
9– NAS CIRCULAÇÕES, MELHORAR A QUALIDADE DO CONTRAPISO AUMENTANDO O TRAÇO DO CONCRETO PARA EVITAR SOLTAR A MANTA.

LEGENDA DE PAREDES E ESTRUTURA:

- PAREDE EM ALVENARIA OU ESTRUTURA EXISTENTE NO LOCAL A SER MANTIDA.
- ALVENARIA A CONSTRUIR : (ALVENARIA EXTERNA = BLOCO DE 19cm) (ALVENARIA INTERNA = BLOCO DE 11cm)
- DRYWALL 12cm (MONTANTE DE 90mm + 1 PLACA DE 12,5mm DE CADA LADO) COM LÃ DE ROCHA
- DRYWALL CORTA FOGO. PARA IDENTIFICAÇÃO VERIFICAR PROJETO DE BOMBEIRO
- PAREDES DE COMPARTIMENTAÇÃO CORTA—FOGO
- PILAR OU PAREDE EM CONCRETO
- JUNTA DE DILATAÇÃO
- PAREDE COM PROTEÇÃO RADIOLÓGICA
- À DEMOLIR:
- PAREDE EM ALVENARIA EXISTENTE NO LOCAL A SER DEMOLIDA.
- ELEMENTO(ANEL)/PORTA/DIVISÓRIA/PETRIL/EQUIP.) EXISTENTE A SER DEMOLIDO OU REMOVIDO.

NOTA:

TODAS AS PAREDES EXTERNAS E INTERNAS EM BLOCO DE CONCRETO OU DRYWALL DEVERÃO SEGUIR AS RECOMENDAÇÕES DA CONSULTORIA DE ACÚSTICA E CONSULTORIA DE DRYWALL QUANTO A USOS ADEQUADOS E DETALHES CONSTRUTIVOS.

LEGENDA DE FASEAMENTO

- ÁREA DE NÃO INTERVENÇÃO

LEGENDA DO TIPO DE ACABAMENTO DAS PORTAS DE MADEIRA:

C–LAMINADO MELAMÍNICO, FÓRMICA, REF.: MALIBÚ L022 TX	PA PI SOL
D–LAMINADO MELAMÍNICO, FÓRMICA, REF.: MALIBÚ L–022 TX COM DETALHES EM FENDI LN–80 TX	PA PI SOL

LEGENDA DO TIPO DE ACABAMENTO DAS PORTAS DE FERRO:

F–PINTURA ESMALTE SINTÉTICO ACETINADO, SHERWIN WILLIAMS, REF. SW6386, GUARNIÇÕES EM ESMALTE SINTÉTICO ACETINADO BRANCO	PA PI SOL

LEGENDA DO TIPO DE ACABAMENTO DAS PORTAS DE ALUMÍNIO:

A–PINTURA ELETROSTÁTICA COR: BRANCO REAL – CÓD: 9003	PA PI SOL
B–PINTURA ANODIZADA COR: BRANCO REAL – CÓD: 9003	PA PI SOL

PROTEÇÃO DE PORTAS, PAREDES E QUINAS:

P1–PROTEÇÃO PORTA – CHAPA DE AÇO, H=80cm (CIRCULAÇÃO DE CARRINHOS)	PA PI SOL
P2–PROTEÇÃO PORTA – CHAPA DE AÇO, H=40cm (CADEIRAS DE RODAS EM BANHOS, SANITÁRIOS E VESTIÁRIOS DE PNE)	PA PI SOL
P3–PROTEÇÃO PORTA – CHAPA DE AÇO, H=80cm (QUARTOS DE INTERNAÇÃO)	PA PI SOL
P4–PROTEÇÃO PORTA – CHAPA DE AÇO, H=80cm (CIRCULAÇÃO CENTRO CIRÚRGICO)	PA PI SOL

SITUAÇÕES TÍPICAS: PROTEÇÕES

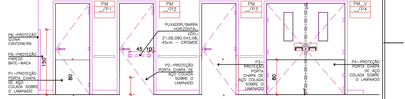

LEGENDA DA SIMBOLOGIA:

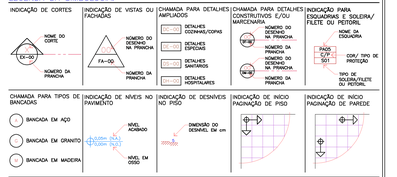

NOMENCLATURA DE ESQUADRIAS:

PM1DV

- TIPO: C – DE CORRER; V – C/ VISOR; G – C/ GUICHÊ; Z – C/ VENEZIANA; E – C/ ESTANQUE; F – C/ FRESTA; a – C/ MOLA; b – C/ BARRA
- PORTA DUPLA
- DIMENSÃO DA ESQUADRIA (VER TAMANHO DA FOLHA)
- PD PORTA DE MADEIRA; PF PORTA DE FERRO; PA PORTA DE ALUMÍNIO; PV PORTA DE VIDRO; PM PORTA MISTA; JA JANELA DE ALUMÍNIO; VM VISOR COM VIDRO EM QUADRO DE MADEIRA; VA VISOR COM VIDRO EM QUADRO DE ALUMÍNIO; GM GUICHÊ DE MADEIRA; GA GUICHÊ DE ALUMÍNIO; VZ VENEZIANA DE ALUMÍNIO; EF ESCADA DE FERRO; SM FECHAMENTO DE SHAFT EM MADEIRA (MDF); SA FECHAMENTO DE SHAFT EM ALUMÍNIO; PV FACHADA PELE DE VIDRO

NOTAS:
01 – CONFERIR TODAS AS MEDIDAS NO LOCAL;
02 – TODAS AS COTAS ESTÃO EM CENTÍMETRO, EXCETO ONDE HOUVER OUTRA INDICAÇÃO;
03 – TODAS AS COTAS DE ALVENARIAS(BLOCO DE 11cm e 19CM) ESTÃO PELA FACE ACABADA;
04 – EM CASO DE DÚVIDA REFERENTE A COTA NÃO TIRAR EM ESCALA. FAVOR ENTRAR EM CONTATO COM O ARQUITETO RESPONSÁVEL PELO PROJETO NA RAF ARQUITETURA.
05 – PARA DETALHES DAS ESQUADRIAS, VER PROJETOS ESPECÍFICOS.
06 – NOMENCLATURA ESQUADRIAS:
PORTAS (ALUMÍNIO, FERRO, MADEIRA) – FOLHA(LARGURA FOLHA X ALTURA FOLHA), VÃO EM OSSO (LARGURA VÃO X ALTURA VÃO).
JANELAS (ALUMÍNIO, FERRO, MADEIRA) – VÃO ACABADO (LARGURA DO VÃO X ALTURA DO VÃO / ALTURA DO PEITORIL ACABADO).
07 – PARA A DEFINIÇÃO DOS VÃOS EM OSSO DAS PORTAS DE ALUMÍNIO, FERRO, MADEIRA OU VIDRO TEMPERADO, FOI CONSIDERADA A ALTURA DO PISO ACABADO DO PAVIMENTO ATÉ A VERGA OU VIGA EM OSSO.
08 – PARA IDENTIFIÇÃO DAS PORTAS COM VENTILAÇÃO, VERIFICAR PROJETOS DE CLIMATIZAÇÃO E GÁS.
09 – PARA LOCALIZAÇÃO DAS VENEZIANAS NAS PORTAS COM VENTILAÇÃO, VERIFICAR PLANILHAS DE ESQUADRIAS.

COLOR MOTIV PEN NL.
1 0,000
2 0,000
3 0,000
4 0,000
5 0,000
6 0,000
7 0,000
8 0,000
9 0,000
10 0,000
11 0,000
12 0,000
13 0,000
14 0,000
15 0,000
16 0,000
17 0,000
18 0,000
19 0,000
20 0,000
21 0,000
22 0,000
23 0,000
24 0,000
25 0,000
26 0,000
27 0,000
28 0,000
29 0,000
30 0,000
31 0,000
32 0,000
33 0,000
34 0,000
35 0,000
36 0,000
37 0,000
38 0,000
39 0,000
40 0,000
41 0,000
42 0,000
43 0,000
44 0,000
45 0,000
46 0,000
47 0,000
48 0,000
49 0,000
50 0,000
51 0,000
52 0,000
53 0,000
54 0,000
55 0,000
56 0,000
57 0,000
58 0,000
59 0,000
60 0,000
61 0,000
62 0,000
63 0,000
64 0,000
65 0,000
66 0,000
67 0,000
68 0,000
69 0,000
70 0,000
71 0,000
72 0,000
73 0,000
74 0,000
75 0,000
76 0,000
77 0,000
78 0,000
79 0,000
80 0,000
81 0,000
82 0,000
83 0,000
84 0,000
85 0,000
86 0,000
87 0,000
88 0,000
89 0,000
90 0,000
91 0,000
92 0,000
93 0,000
94 0,000
95 0,000
96 0,000
97 0,000
98 0,000
99 0,000
100 0,000
101 0,000
102 0,000
103 0,000
104 0,000
105 0,000
106 0,000
107 0,000
108 0,000
109 0,000
110 0,000
111 0,000
112 0,000
113 0,000
114 0,000
115 0,000
116 0,000
117 0,000
118 0,000
119 0,000
120 0,000
121 0,000
122 0,000
123 0,000
124 0,000
125 0,000
126 0,000
127 0,000
128 0,000
129 0,000
130 0,000
131 0,000
132 0,000
133 0,000
134 0,000
135 0,000
136 0,000
137 0,000
138 0,000
139 0,000
140 0,000
141 0,000
142 0,000
143 0,000
144 0,000
145 0,000
146 0,000
147 0,000
148 0,000
149 0,000
150 0,000
151 0,000
152 0,000
153 0,000
154 0,000
155 0,000
156 0,000
157 0,000
158 0,000
159 0,000
160 0,000
161 0,000
162 0,000
163 0,000
164 0,000
165 0,000
166 0,000
167 0,000
168 0,000
169 0,000
170 0,000
171 0,000
172 0,000
173 0,000
174 0,000
175 0,000
176 0,000
177 0,000
178 0,000
179 0,000
180 0,000
181 0,000
182 0,000
183 0,000
184 0,000
185 0,000
186 0,000
187 0,000
188 0,000
189 0,000
190 0,000
191 0,000
192 0,000
193 0,000
194 0,000
195 0,000
196 0,000
197 0,000
198 0,000
199 0,000
200 0,000
201 0,000
202 0,000
203 0,000
204 0,000
205 0,000
206 0,000
207 0,000
208 0,000
209 0,000
210 0,000
211 0,000
212 0,000
213 0,000
214 0,000
215 0,000
216 0,000
217 0,000
218 0,000
219 0,000
220 0,000
221 0,000
222 0,000
223 0,000
224 0,000
225 0,000
226 0,000
227 0,000
228 0,000
229 0,000
230 0,000
231 0,000
232 0,000
233 0,000
234 0,000
235 0,000
236 0,000
237 0,000
238 0,000
239 0,000
240 0,000
241 0,000
242 0,000
243 0,000
244 0,000
245 0,000
246 0,000
247 0,000
248 0,000
249 0,000
250 0,000
251 0,000
252 0,000
253 0,000
254 0,000
255 0,000
TODAS AS COISAS 0,000

LEGENDA DE ESQUADRIAS DE MADEIRA

PORTA DE MADEIRA

TIPO	DESCRIÇÃO	FOLHA (L x H / P)	VÃO ACABADO (L x H)	TIPO	DESCRIÇÃO	FOLHA (L x H / P)	VÃO ACABADO (L x H)
PM1	PORTA DE ABRIR 1 FOLHA	80X210	67X213,5	PM4b	PORTA DE ABRIR 1 FOLHA (COM BARRA)	90X210	97X213,5
PM2	PORTA DE ABRIR 1 FOLHA	70X210	77X213,5	PM5	PORTA DE ABRIR 1 FOLHA (COM VISOR)	100X210	107X213,5
PM3	PORTA DE ABRIR 1 FOLHA	80X210	87X213,5	PM5V	PORTA DE ABRIR 1 FOLHA (COM VISOR)	100X210	107X213,5
PM3D	PORTA DE ABRIR 2 FOLHAS	(80+80)X210	167X213,5	PM6	PORTA DE ABRIR 1 FOLHA	110X210	117X213,5
PM3DV	PORTA DE ABRIR 2 FOLHAS (COM VISOR)	(80+80)X210	167X213,5	PM6G	PORTA DE ABRIR 1 FOLHA (COM GUICHÊ)	110X210	117X213,5
PM3a	PORTA DE ABRIR 1 FOLHA (COM MOLA)	80X210	87X213,5	PM7	PORTA DE ABRIR 1 FOLHA	120X210	127X213,5
PM4	PORTA DE ABRIR 1 FOLHA	90X210	97X213,5	PM7DV	PORTA DE ABRIR 2 FOLHAS (COM VISOR)	(120+120)X210	247X213,5
PM4DC	PORTA DE CORRER 2 FOLHAS	(90+90)X225	165X210	PM7V	PORTA DE ABRIR 1 FOLHA (COM VISOR)	120X210	127X213,5
PM4DCV	PORTA DE CORRER 2 FOLHAS (COM VISOR)	(90+90)X225	165X210	PM8D	PORTA DE ABRIR 2 FOLHAS	(70+110)X210	187X213,5
PM4G	PORTA DE ABRIR 1 FOLHA (COM GUICHÊ)	90X210	97X213,5	PM8DV	PORTA DE CORRER 2 FOLHAS (COM VISOR)	(70+110)X210	187X213,5
PM4V	PORTA DE ABRIR 1 FOLHA (COM VISOR)	90X210	97X213,5	PM10C	PORTA DE CORRER 1 FOLHA	150X225	130X210
PM4a	PORTA DE ABRIR 1 FOLHA (COM MOLA)	90X210	97X213,5				

LEGENDA DE ESQUADRIAS DE MADEIRA

PORTA SHAFT DE MADEIRA

TIPO	DESCRIÇÃO	FOLHA (L x H / P)	VÃO ACABADO (L x H)	TIPO	DESCRIÇÃO	FOLHA (L x H / P)	VÃO ACABADO (L x H)
SM1	FECHAMENTO DE SHAFT	10 FOLHAS (100x120)X200/10	412X200/10	SM8	FECHAMENTO DE SHAFT	4 FOLHAS (44x120)X200/10	172X200/10
SM2	FECHAMENTO DE SHAFT	6 FOLHAS (80x120)X200/10	240X200/10	SM7	FECHAMENTO DE SHAFT	8 FOLHAS (80x120)X200/10	284X200/10
SM3	FECHAMENTO DE SHAFT	5 FOLHAS (80x120)X200/10	232X200/10	SM9	FECHAMENTO DE SHAFT	2 FOLHAS (32x120)X200/10	90X200/10
SM4	FECHAMENTO DE SHAFT	2 FOLHAS (2X60x120)X200/10	125X200/10	SM9	FECHAMENTO DE SHAFT	2 FOLHAS (2X34x120)X200/10	70X200/10
SM5	FECHAMENTO DE SHAFT	1 FOLHA 57X200/10	60X200/10	SM10	FECHAMENTO DE SHAFT	2 FOLHAS (2X74x120)X200/10	150X200/10

LEGENDA DE ESQUADRIAS DE FERRO

PORTA CORTA—FOGO

TIPO	DESCRIÇÃO	FOLHA (L x H / P)	VÃO ACABADO (L x H)	TIPO	DESCRIÇÃO	FOLHA (L x H / P)	VÃO ACABADO (L x H)
PCF30	PORTA DE ABRIR 2 FOLHAS	(80+80)X210	167x213,5	PCF7	PORTA DE ABRIR 2 FOLHAS	120X210	127x213,5
PCF4	PORTA DE ABRIR 1 FOLHA	90X210	97x213,5	PCF70	PORTA DE ABRIR 2 FOLHAS	(120+120)X210	127X213,5
PCF40	PORTA DE ABRIR 2 FOLHAS	(90+90)X210	187x213,5				

LEGENDA DE ESQUADRIAS DE ALUMÍNIO

PORTA DE ALUMÍNIO

TIPO	DESCRIÇÃO	FOLHA (L x H / P)	VÃO ACABADO (L x H)	TIPO	DESCRIÇÃO	FOLHA (L x H / P)	VÃO ACABADO (L x H)
PA30	PORTA DE ABRIR 2 FOLHAS (SEM VENTILAÇÃO)	(80+80)X210	167X213,5	PA52	PORTA DE ABRIR 1 FOLHA (C/ VENEZIANA)	100X210	107X213,5
PA4	PORTA DE ABRIR 1 FOLHA (SEM VENTILAÇÃO)	90X210	97X213,5	PA60Z	PORTA DE ABRIR 2 FOLHAS(C/ VENEZIANA)	(100+100)X210	207X213,5
PA4Z	PORTA DE ABRIR 1 FOLHA (COM VENEZIANA)	90X210	97X213,5	PA13Z	PORTA DE ABRIR 1 FOLHA (COM VENEZIANA)	100X150	107X153,5
PA50	PORTA DE ABRIR 2FOLHAS (SEM VENTILAÇÃO)	(100+100)X210	207X213,5				

VISOR DE ALUMÍNIO

TIPO	DESCRIÇÃO	FOLHA (L x H / P)	VÃO ACABADO (L x H)	TIPO	DESCRIÇÃO	FOLHA (L x H / P)	VÃO ACABADO (L x H)
VA1	VISOR VIDRO SIMPLES FIXO	120x100/110	127X97/107	VA6	~~VISOR VIDRO SIMPLES FIXO~~	~~230x100/110~~	~~237X97/107~~
VA2	~~VISOR VIDRO SIMPLES FIXO~~	~~295x100/110~~	~~402X97/107~~	VA7	VISOR VIDRO SIMPLES FIXO	330x100/110	337X97/107
VA3	VISOR VIDRO SIMPLES FIXO	150x100/110	157X97/107	VA8	VISOR COM PERSIANA EMBUTIDA	200x100/110	207X97/107
VA4	VISOR VIDRO SIMPLES FIXO	200x100/110	207X97/107	VA9	VISOR COM PERSIANA EMBUTIDA	150x100/110	157X97/107
VA5	~~VISOR VIDRO SIMPLES FIXO~~	~~245x100/110~~	~~252X97/107~~	VA10	VISOR COM PERSIANA EMBUTIDA	330x100/110	337X97/107

LEGENDA DE ESQUADRIAS DE ALUMÍNIO

GUICHÊ DE ALUMÍNIO

TIPO	DESCRIÇÃO	FOLHA (L x H / P)	VÃO ACABADO (L x H / P)	TIPO	DESCRIÇÃO	FOLHA (L x H / P)	VÃO ACABADO (L x H / P)
GA1	GUICHÊ DE ALUMÍNIO	180x100/110	202X107/107	GA5	GUICHÊ DE ALUMÍNIO	120x100/110	127X107/107
GA2	GUICHÊ DE ALUMÍNIO	270x100/110	277X107/107	GA6	GUICHÊ DE ALUMÍNIO	395x100/110	402X107/107
GA3	GUICHÊ DE ALUMÍNIO	90x100/110	97X107/107	GA7	GUICHÊ DE ALUMÍNIO	230x100/110	237X107/107
GA4	GUICHÊ DE ALUMÍNIO	50x100/110	57X107/107				

JANELA DE ALUMÍNIO

TIPO	DESCRIÇÃO	DIMENSÕES (L x H / P)	VÃO ACABADO (L x H / P)	TIPO	DESCRIÇÃO	DIMENSÕES (L x H / P)	VÃO ACABADO (L x H / P)
JA1	JANELA DE ALUMÍNIO	60X80/180	60X80/180	JA24	JANELA DE ALUMÍNIO	425X150/120	425X150/120
JA2	JANELA DE ALUMÍNIO	288X80/180	288X80/180	JA25	JANELA DE ALUMÍNIO	585X180/110	585X180/110
JA3	JANELA DE ALUMÍNIO	360X210/50	360X210/50	JA26	JANELA DE ALUMÍNIO	170X80/180	170X80/180
JA4	JANELA DE ALUMÍNIO	410X210/50	410X210/50	JA27	JANELA DE ALUMÍNIO	1391X80/110	1271X102/107
JA5	JANELA DE ALUMÍNIO	133X210/50	133X210/50	JA28	JANELA DE ALUMÍNIO	1501X80/110	1530X102/110
JA6	JANELA DE ALUMÍNIO	180X180/100	180X180/100	JA29	JANELA DE ALUMÍNIO	1931X80/110	1931X80/110
JA7	JANELA DE ALUMÍNIO	280X140/100	280X140/100	JA30	JANELA DE ALUMÍNIO	1501X80/110	1501X80/110
JA8	JANELA DE ALUMÍNIO	380X210/50	380X210/50	JA31	JANELA DE ALUMÍNIO	80X80/110	80X80/110
JA9	JANELA DE ALUMÍNIO	372X210/50	372X210/50	JA32	JANELA DE ALUMÍNIO	1153X80/180	1145X80/180
JA10	JANELA DE ALUMÍNIO	259X210/50	259X210/50	JA33	JANELA DE ALUMÍNIO	4371X100/150	4271X100/150
JA11	JANELA DE ALUMÍNIO	998X210/50	998X210/50	JA34	JANELA DE ALUMÍNIO	405X70/180	405X70/180
JA12	JANELA DE ALUMÍNIO	#100/30	#100/30	JA35	JANELA DE ALUMÍNIO	400X140/180	400X140/110
JA13	JANELA DE ALUMÍNIO	498X75/15	498X75/15	JA36	JANELA DE ALUMÍNIO	403X140/110	403X140/110
JA14	JANELA DE ALUMÍNIO	748x75/15	748x75/15	JA37	JANELA DE ALUMÍNIO	420X140/180	420X140/180
JA15	JANELA DE ALUMÍNIO	1701X180/110	1701X180/110	JA38	JANELA DE ALUMÍNIO	420X140/110	420X140/110
JA16	JANELA DE ALUMÍNIO	425X160/110	425X160/110	JA39	JANELA DE ALUMÍNIO	85X70/180	85X70/180
JA17	JANELA DE ALUMÍNIO	680X160/110	680X160/110	JA40	JANELA DE ALUMÍNIO	376X70/180	376X70/180
JA18	JANELA DE ALUMÍNIO	340X160/110	340X160/110	JA41	JANELA DE ALUMÍNIO	398X140/110	398X140/110
JA19	JANELA DE ALUMÍNIO	510X160/110	510X160/110	JA42	JANELA DE ALUMÍNIO	401X140/110	401X140/110
JA20	JANELA DE ALUMÍNIO	680X120/150	680X120/150	JA43	JANELA DE ALUMÍNIO	409X70/180	409X70/180
JA21	JANELA DE ALUMÍNIO	510X120/150	510X120/150	JA44	JANELA DE ALUMÍNIO	387X70/180	387X70/180
JA22	JANELA DE ALUMÍNIO	340X120/150	340X120/150	JA45	JANELA DE ALUMÍNIO	1020X100/150	1020X100/150
JA23	JANELA DE ALUMÍNIO	595X120/150	595X120/150	JA46	JANELA DE ALUMÍNIO	1701X140/110	1701X140/110

LEGENDA DE ESQUADRIAS ESPECIAIS

PORTAS ESPECIAIS

TIPO	DESCRIÇÃO	FOLHA (L x H / P)	VÃO ACABADO (L x H / P)	TIPO	DESCRIÇÃO	FOLHA (L x H / P)	VÃO ACABADO (L x H / P)
PE1	PORTA ESPECIAL COM BLINDAGEM 1 FOLHA	90X210	97X213,5	PE8C	PORTA ESPECIAL DE CORRER 1 FOLHA	170X210	180X220
PE10	PORTA ESPECIAL COM CORRER 2 FOLHAS	(80+80)X120	187X123,5	PE7CV	PORTA ESPECIAL DE CORRER 1 FOLHA	110X210	120X220
PE2DC	PORTA ESPECIAL DE CORRER 2 FOLHAS	(120+120)X215	240X210	PE8C	PORTA ESPECIAL DE CORRER 1 FOLHA	(92+82+180)X210	350X220
PE3V	PORTA ESPECIAL COM BLINDAGEM 1 VISOR	90X210	97X213,5	PE9C	PORTA ESPECIAL DE CORRER 1 FOLHA	(3 FOLHAS X 77+180)X210	420X220
PE4C	PORTA ESPECIAL DE CORRER 1 FOLHA	(82+82+130)X210	140X220	PE10C	PORTA ESPECIAL DE CORRER 1 FOLHA	(4 FOLHAS X 82+180)X210	519X220
PE5CV	PORTA ESPECIAL DE CORRER 1 FOLHA	150X210	160X220				

LEGENDA DE ESQUADRIAS DE ALUMÍNIO

JANELA DE ALUMÍNIO

| TIPO | DESCRIÇÃ