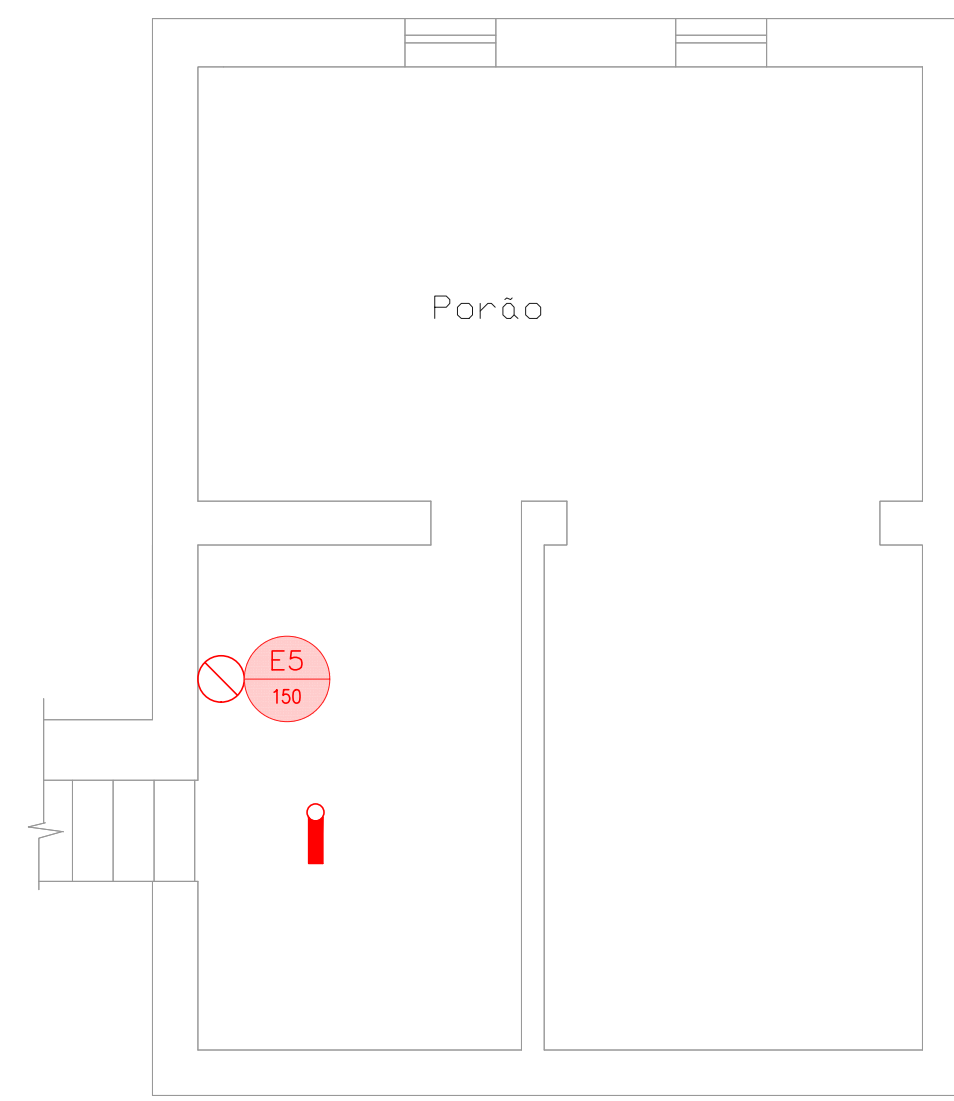


TÉRREO

1 CONJUNTO HOSPITALAR MANDAQUI
 PROJETO BÁSICO DOS SISTEMAS DE INCÊNDIO
 PLANTA BAIXA - TÉRREO
 ESCALA 1:50
 METRO



2 CONJUNTO HOSPITALAR MANDAQUI
 PROJETO BÁSICO DOS SISTEMAS DE INCÊNDIO
 PLANTA BAIXA - SUBSÓLO
 ESCALA 1:50
 METRO

- NOTAS**
- OS EQUIPAMENTOS CONSIDERADOS COMO EXISTENTES NÃO FORAM TESTADOS, PORTANTO, DEVERÃO SER VERIFICADOS SUAS CONDIÇÕES DE FUNCIONAMENTO.
 - SOMENTE AS INSTALAÇÕES APARENTES SÃO REPRESENTADAS EM PROJETO. NÃO FORAM VERIFICADAS INSTALAÇÕES ENTERRADAS OU SOBRE FORRO.
 - TODAS AS PORTAS CORTA FOGO LOCALIZADAS EM CORREDORES E ROTA DE FUGA, FICARÃO ABERTAS COM ELETRÔM. INTERLIGADO COM O SISTEMA DE ALARME DE EMERGENCIA.
 - PARA AS LUMINÁRIAS DE EMERGENCIA NOVAS, SERÁ PREVISTO CIRCUITO DEDICADO COM ELETRODUTOS NOVOS E DISJUNTOR DE IDENTIFICAÇÃO.

LEGENDA

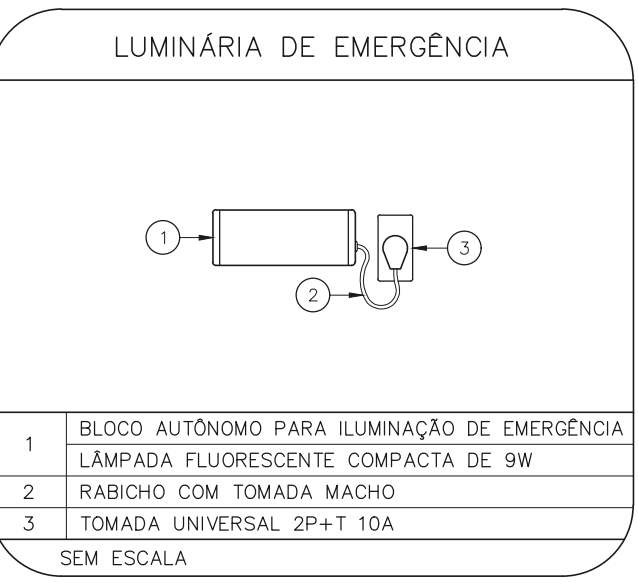
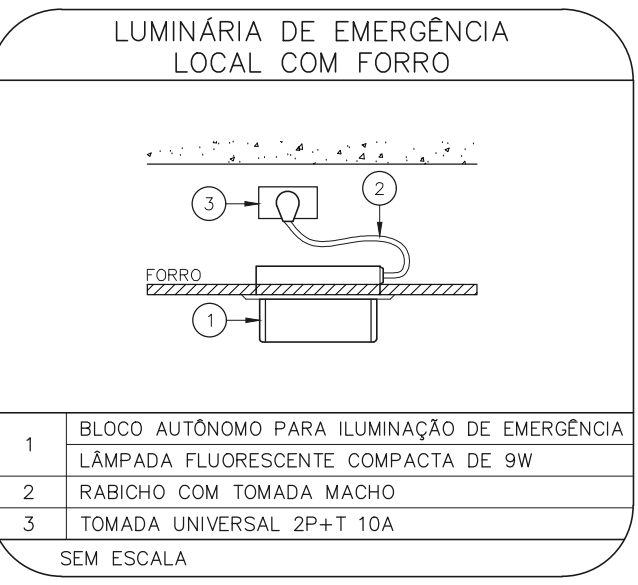
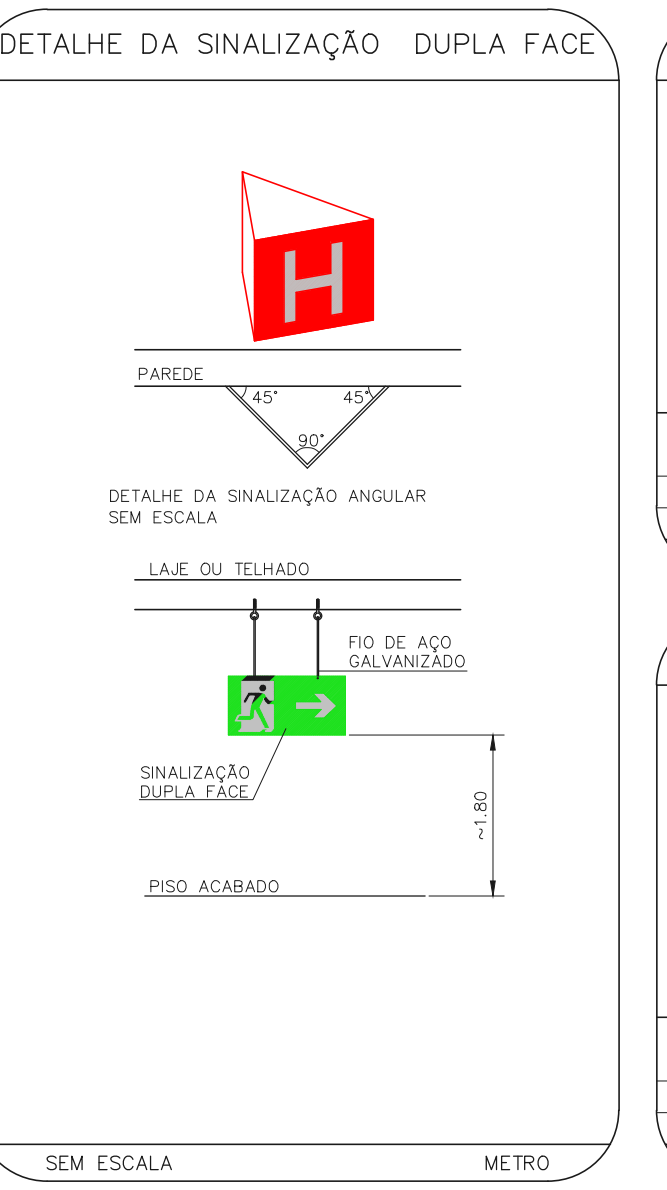
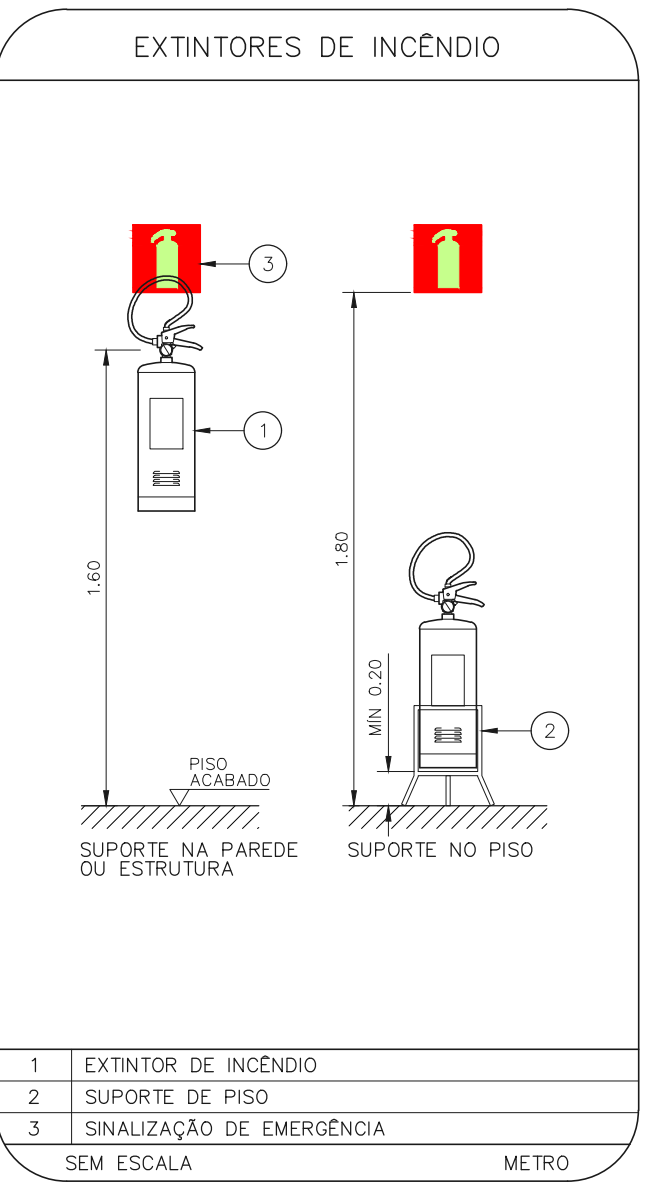
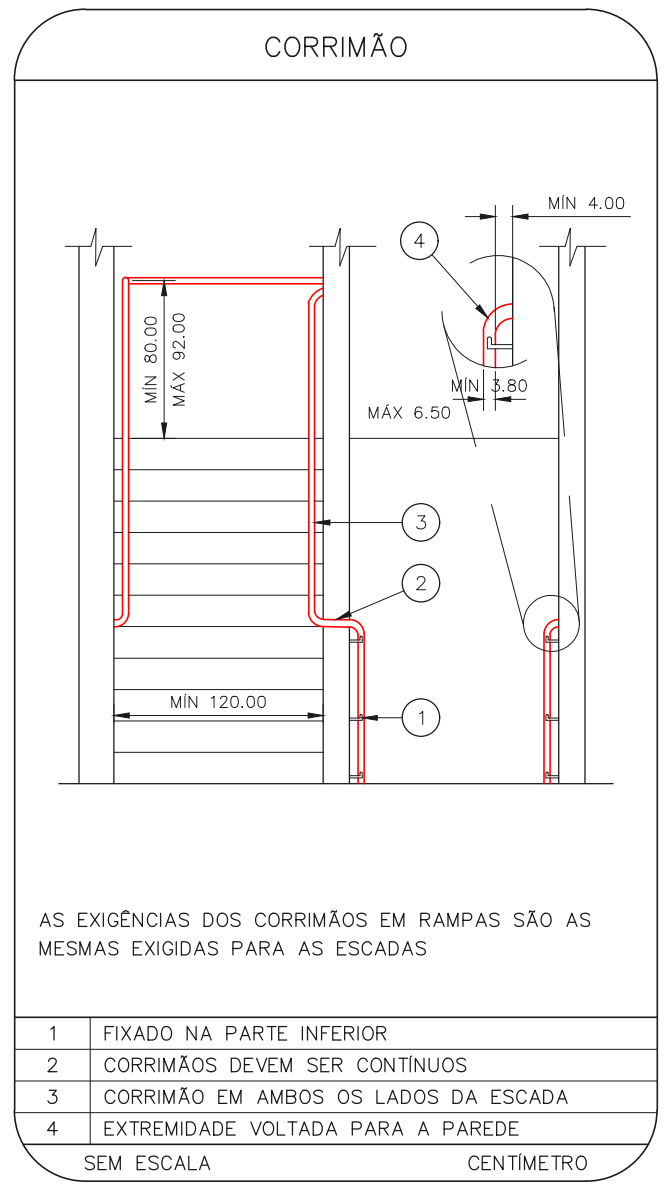
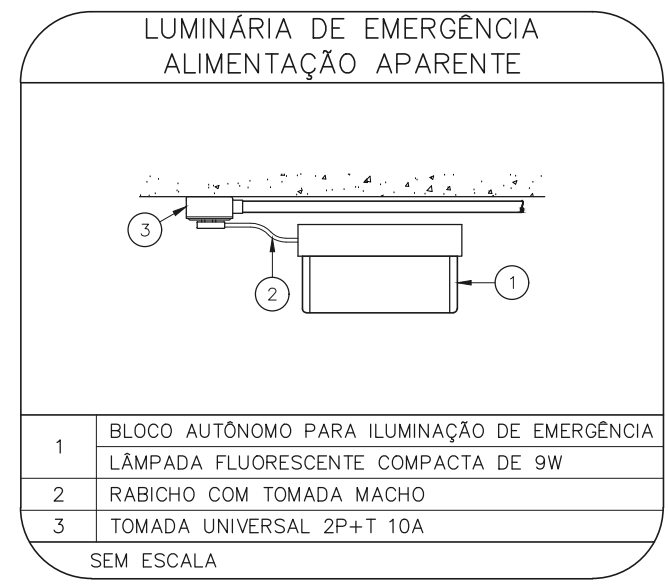
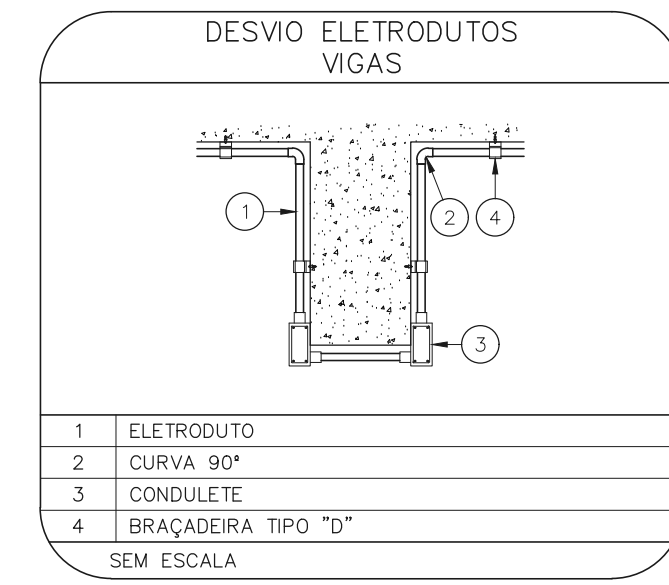
	ÁREAS FRIAS
	EXTINTOR DE INCÊNDIO TIPO PÓ QUÍMICO SECO CAPACIDADE 20-B-C - NOVO
	EXTINTOR DE INCÊNDIO TIPO ÁGUA PRESSURIZADA - EXISTENTE A RECARREGAR - CAPACIDADE 2-A
	EXTINTOR DE INCÊNDIO TIPO ABC - EXISTENTE A RECARREGAR CAPACIDADE 2-A : 20-B-C
	LUMINÁRIA DE EMERGENCIA TIPO ACLARAMENTO - NOVO
	LUMINÁRIA DE EMERGENCIA TIPO BALIZAMENTO - NOVO

LEGENDA

CÓDIGO	PLACA	DIMENSÕES (mm)	DESCRIÇÃO
ES 150		L=150	INDICAÇÃO DA POSIÇÃO DOS EXTINTORES DE INCÊNDIO
S1 240/120		240/120 (L/H)	INDICAÇÃO DO SENTIDO DE UMA SAÍDA DE EMERGENCIA
S2 240/120		240/120 (L/H)	INDICAÇÃO DO SENTIDO DE UMA SAÍDA DE EMERGENCIA
S3 240/120		240/120 (L/H)	ACESSO A UMA SAÍDA DE EMERGENCIA
S12 240/120		240/120 (L/H)	INDICAÇÃO DE SAÍDA DE EMERGENCIA

NOMENCLATURA

X - CÓDIGO DA PLACA
 Y - DIMENSÃO DE CADA PLACA
 L : LARGURA DA PLACA EM MILÍMETROS
 H : ALTURA DA PLACA EM MILÍMETROS
 D : DIÂMETRO DA PLACA EM MILÍMETROS



MHA Engenharia Ltda Alameda Araguaia, 2.104 Cidade - Jd. Vila - 2º Andar Avenida - Barão de São Paulo - CEP: 04455-000 São Paulo - SP Tel: (11) 3066-8420 Fax: (11) 3066-8482 http://www.mha.com.br	ANÁLISE DE PROJETO <input type="checkbox"/> LIBERADO <input type="checkbox"/> LIBERADO COM RESTRIÇÃO <input type="checkbox"/> NÃO LIBERADO	PROJETO RECEBIDO EM _____ PROJETO APROVADO EM _____ RESPONSÁVEL TÉCNICO _____
--	---	---

REV. EMISSÃO INICIAL	FO	30/06/21
REV. DESCRIÇÃO	RESPONSÁVEL	DATA

SÃO PAULO Secretaria de Saúde

GRUPO TÉCNICO DE EDIFICAÇÕES

Dr. Enéas Carvalho de Aguiar, nº.188, 3º andar
 São Paulo-SP - Cep: 05403-000
 Tel. (11)3066-8420 Fax (11)3066-8482

YUKIO KITAMURA
 CÂMILLO CHINGOTTE

UNIDADE
 Conjunto Hospitalar Mandaqui
 Rua Voluntários da Pátria, 4301 CEP: 02401-400

REFERÊNCIA
 ARQUIVO MÉDICO - TÉRREO E SUBSÓLO
 PROJETO BÁSICO DOS SISTEMAS DE INCÊNDIO

PREVENÇÃO E COMBATE A INCÊNDIO

ORÇAMENTO
 U11

FOLHA 100

DATA JUN/2021

20033-PCI-U11-100-ARG-00.DWG

- NOTAS**
- MEDIDAS EM METRO EXCETO ONDE INDICADO
 - CONFERIR MEDIDAS NO LOCAL
 - ADEQUAÇÕES CONFORME RELATÓRIO TÉCNICO E NECESSIDADES ADICIONAIS
 -
 -
 -
 -
 -
 -
 -