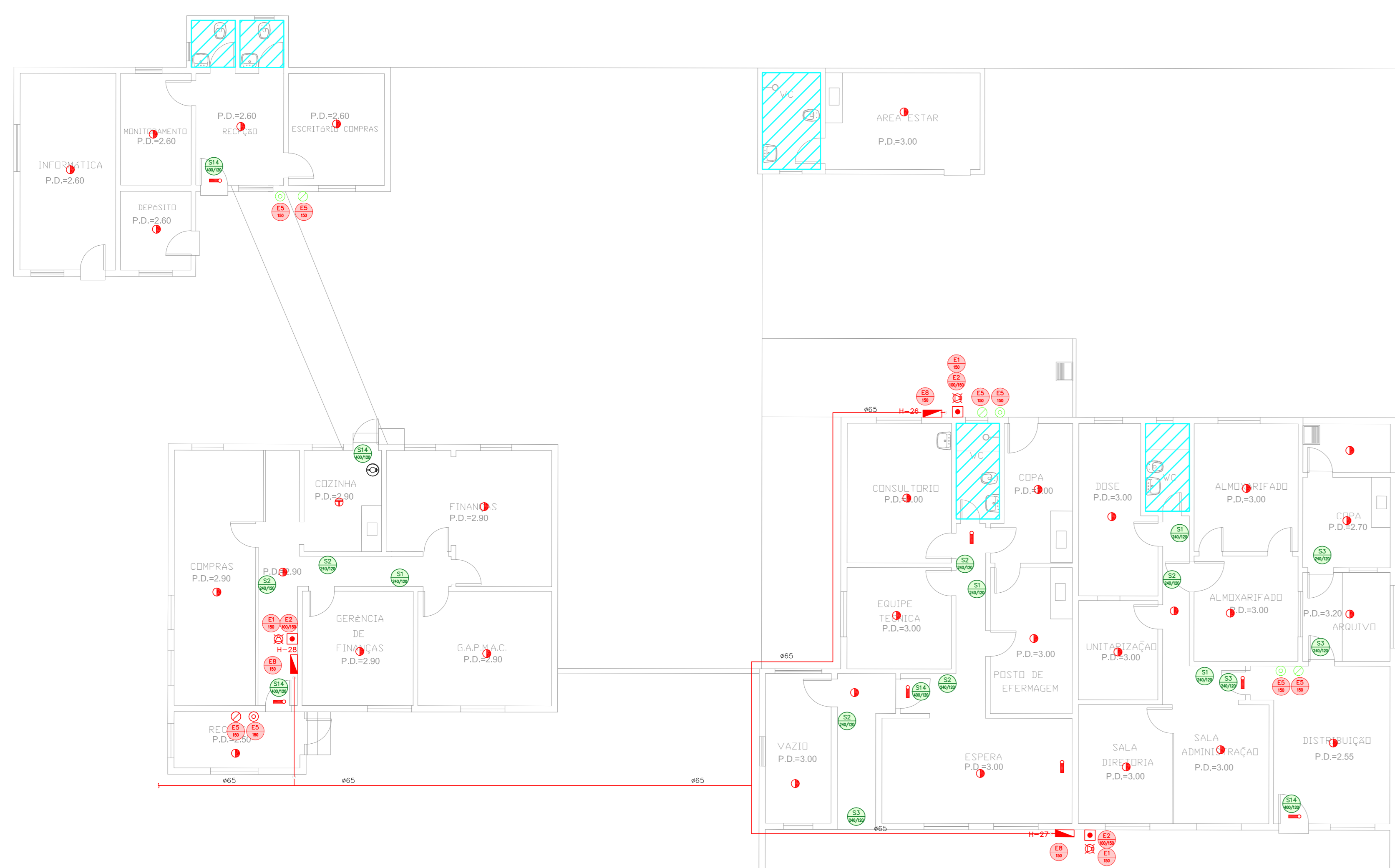
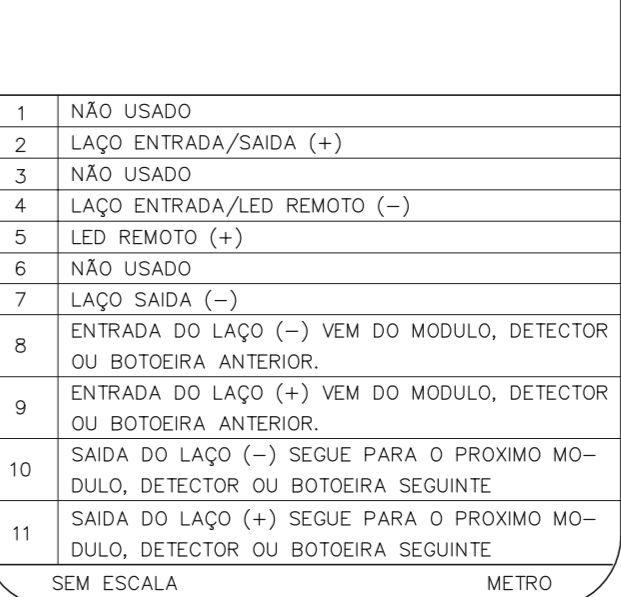
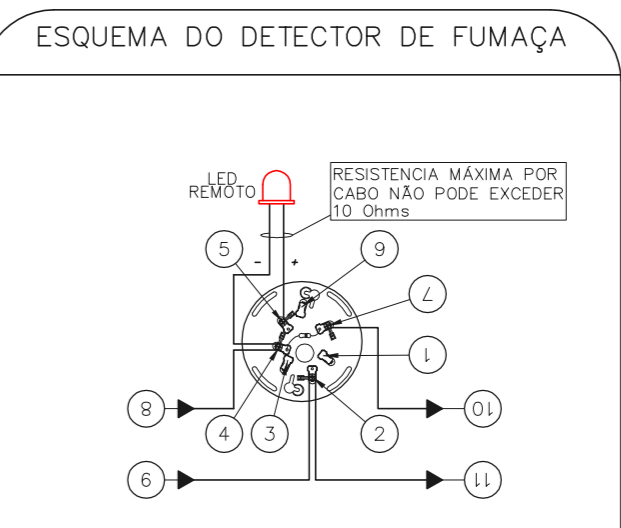
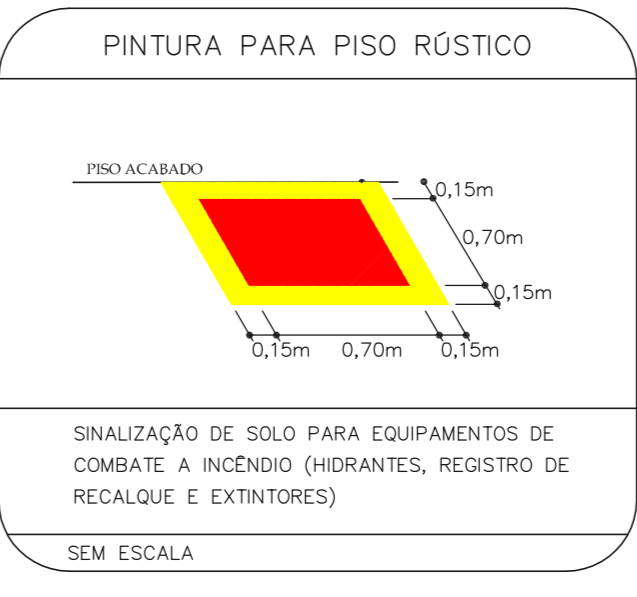
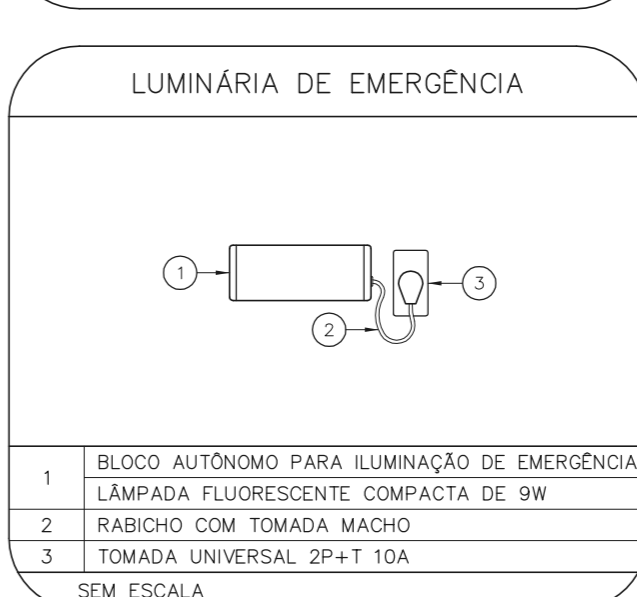
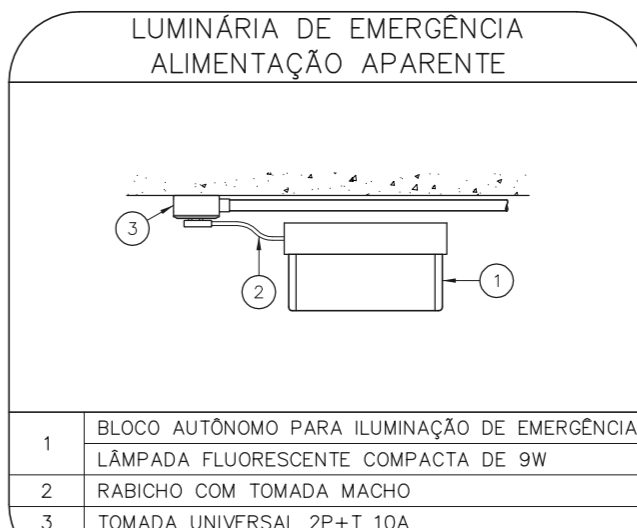
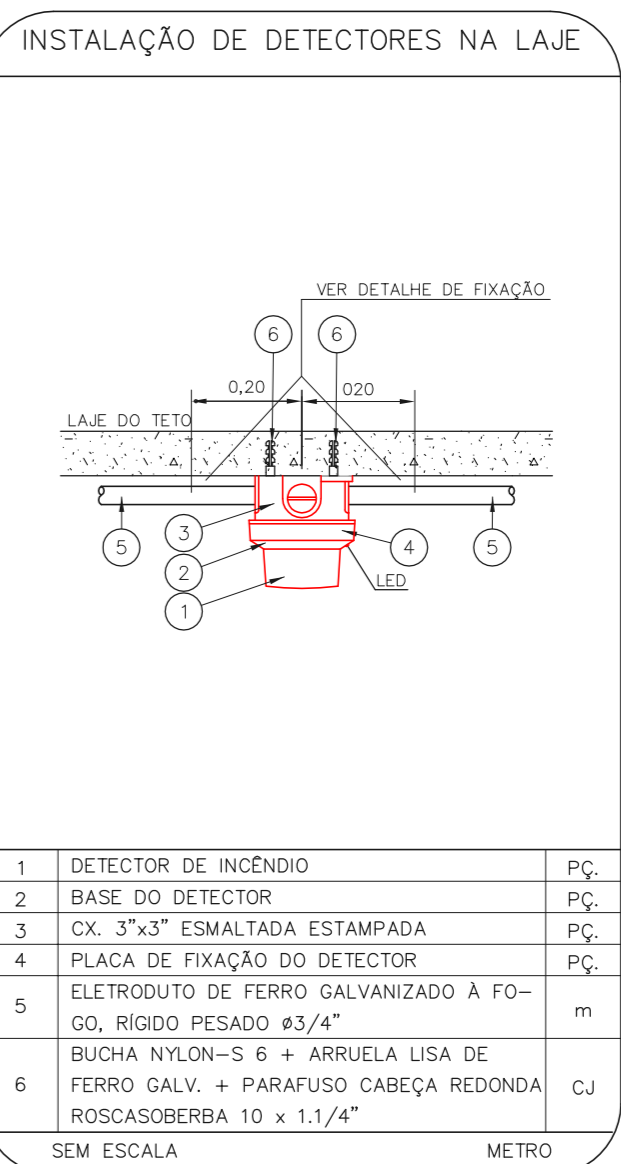
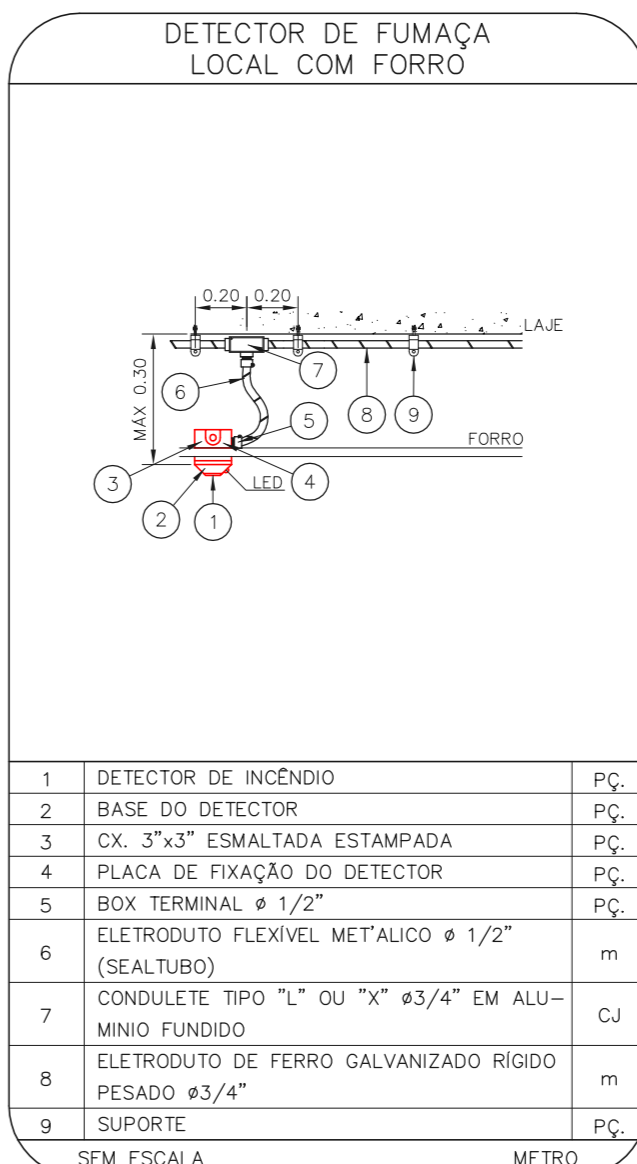
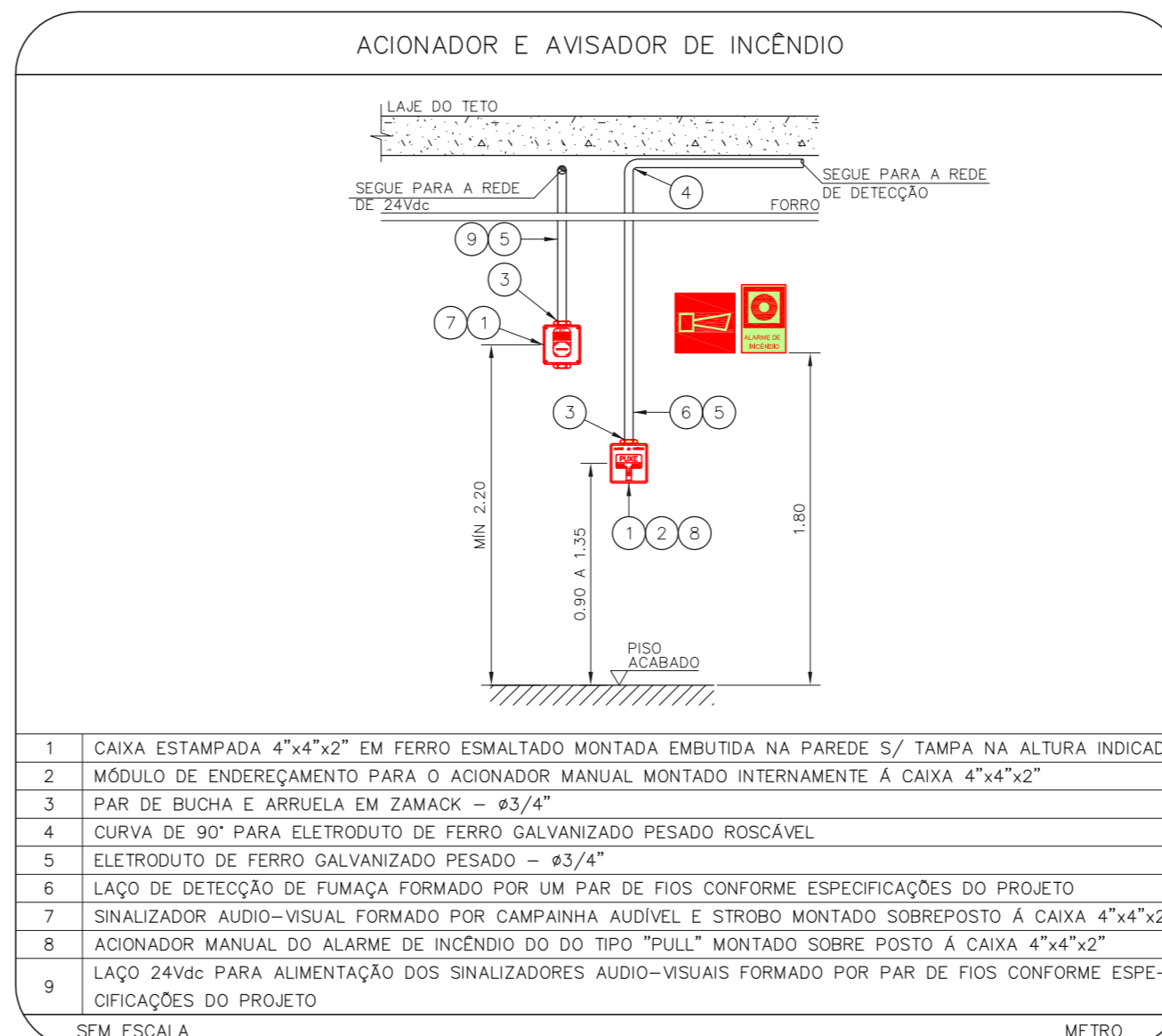
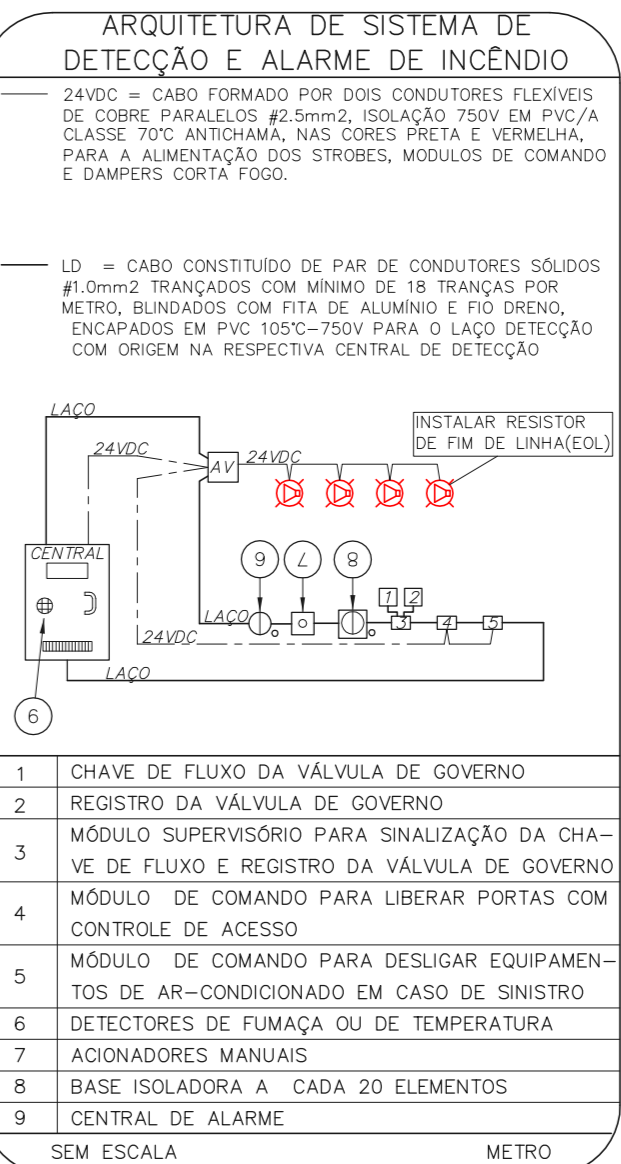
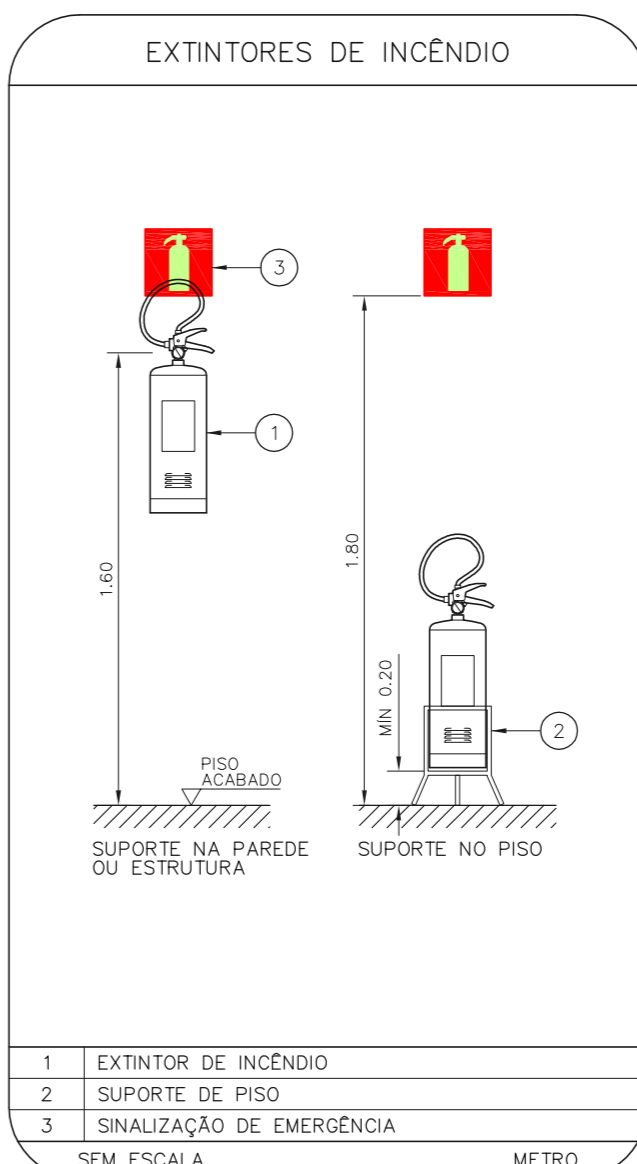
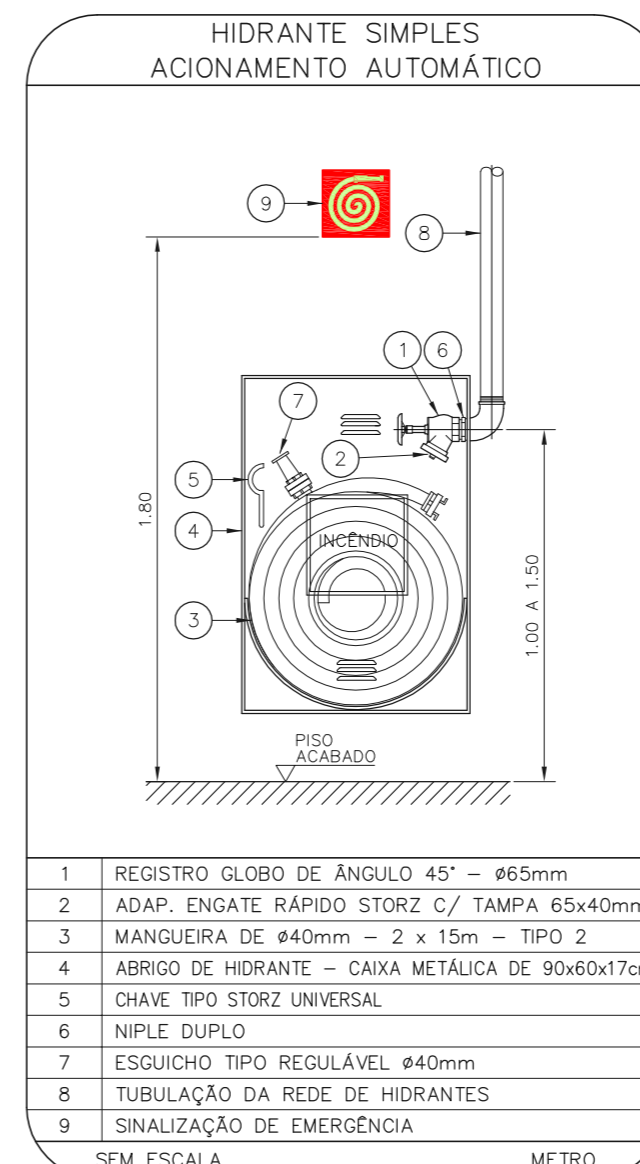
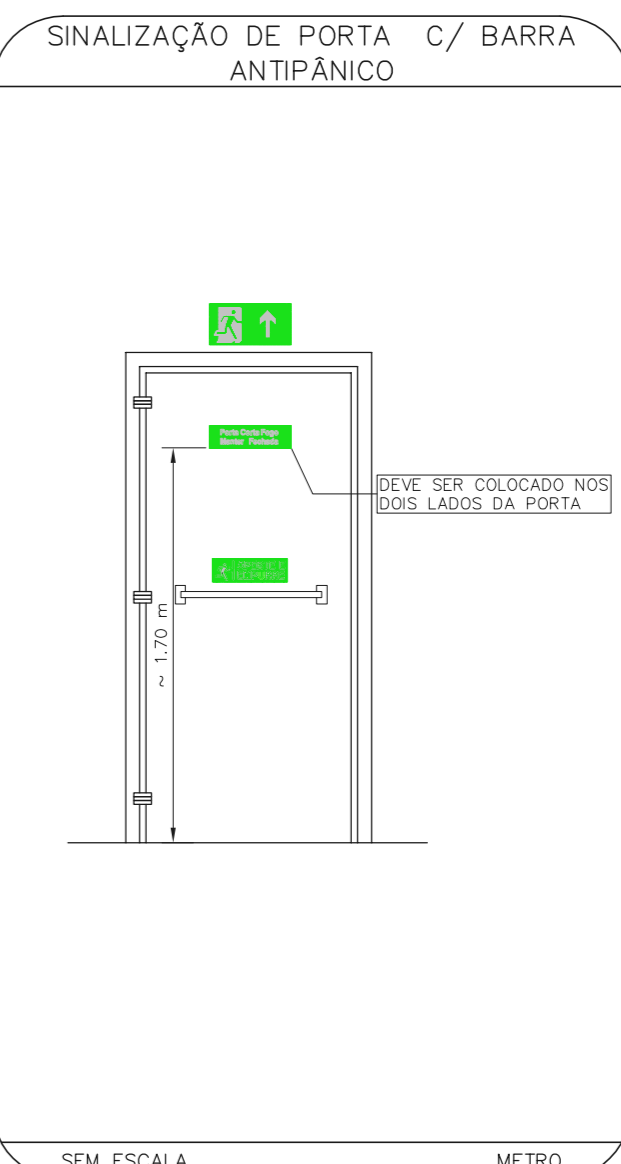
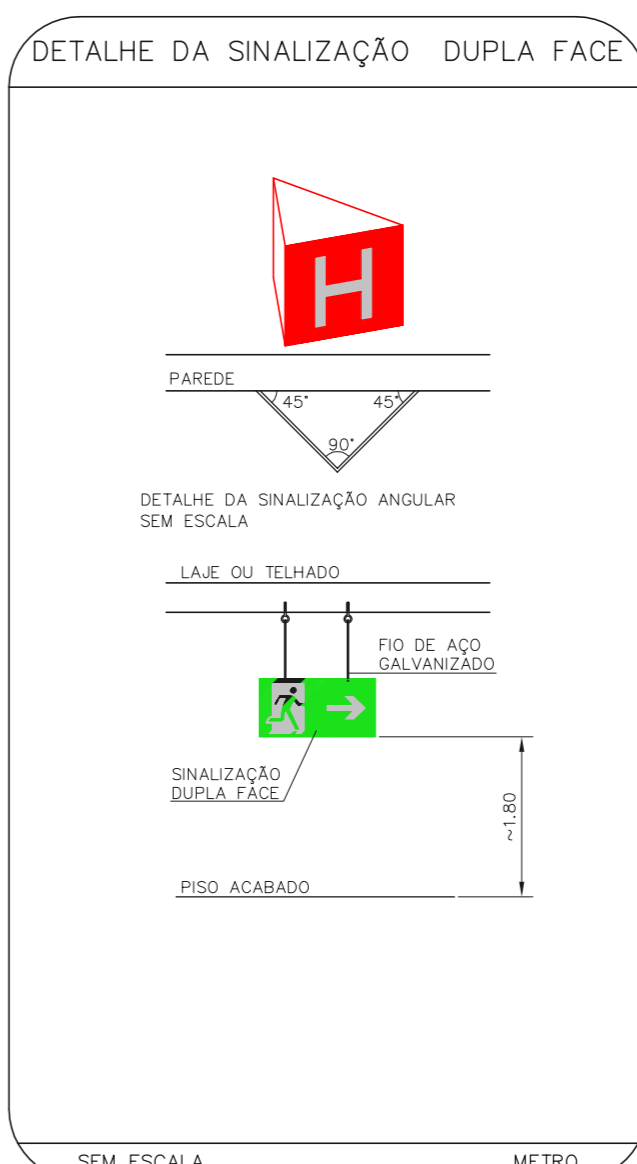
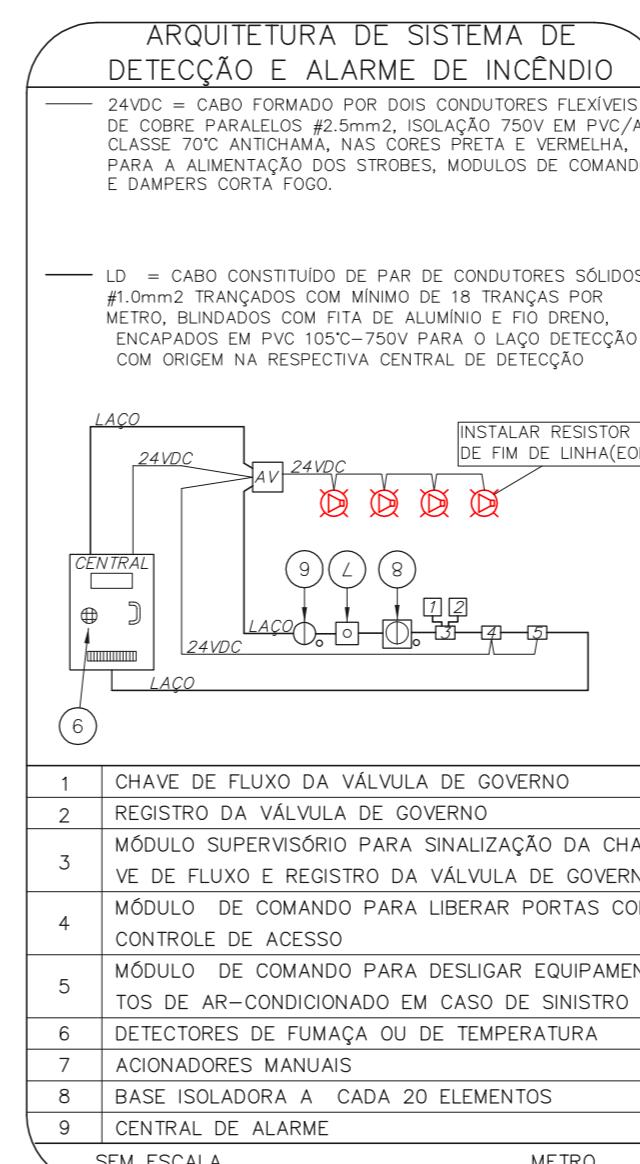




**1 CAISM ÁGUA FUNDA**  
 PROJETO BÁSICO DOS SISTEMAS DE INCÊNDIO ESCALA 1:100  
 PLANTA BAIXA - PORTARIA, VESTIÁRIOS, PATRIMÔNIO E MED. DO TRAB. METRO



**2 CAISM ÁGUA FUNDA**  
 PROJETO BÁSICO DOS SISTEMAS DE INCÊNDIO ESCALA 1:100  
 PLANTA BAIXA - CASA 1, NAC, FARMACIA METRO



**NOTAS**

- OS EQUIPAMENTOS CONSIDERADOS COMO EXISTENTES NÃO FORAM TESTADOS, PORTANTO, DEVERÃO SER VERIFICADOS SUAS CONDIÇÕES DE FUNCIONAMENTO.
- SOMENTE AS INSTALAÇÕES APARENTE SÃO REPRESENTADAS EM PROJETO, NÃO FORAM VERIFICADAS INSTALAÇÕES ENTERRADAS OU SOBRE FORRO.
- TODAS AS PORTAS CORTA FOGO LOCALIZADAS EM CORREDORES E ROTA DE FUGA, FICARÃO ABERTAS COM ELETRÔNICA INTERLIGADA COM O SISTEMA DE ALARME DE EMERGENCIA.
- PARA AS LUMINÁRIAS DE EMERGENCIA NOVAS, SERÁ PREVISTO CIRCUITO DESEIGNADO COM ELETRÓDOTOS NOVOS E DISJUNTOR DE IDENTIFICAÇÃO.

**LEGENDA**

CÓDIGO	PLACA	DIMENSÕES (mm)	DESCRIÇÃO
LD	[Símbolo]	L=150	INDICAÇÃO DO LOCAL DE INSTALAÇÃO DO ALARME DE INCÊNDIO
EA	[Símbolo]	100/150 (L/H)	PONTO DE ACIONAMENTO DE ALARME DE INCÊNDIO
EA-1	[Símbolo]	L=150	INDICAÇÃO DA POSIÇÃO DOS EXTINTORES DE INCÊNDIO
EA-2	[Símbolo]	L=150	INDICAÇÃO DA LOCALIZAÇÃO DE HODRANTE
EA-3	[Símbolo]	L=700 (VERMELHO) L=100 (AMARELO)	SINALIZAÇÃO DE SOLO PARA EQUIPAMENTOS DE COMBATE A INCÊNDIO PARA ENTAR A OBSTRUÇÃO
EA-4	[Símbolo]	L=150	CUIDADO, RISCO DE EXPLOSAO
EA-5	[Símbolo]	L=150	CUIDADO, RISCO DE CHOQUE ELÉTRICO
EA-6	[Símbolo]	500/375 (L/H)	PERIGO, INFLAMAVEL E PROIBDO FUMAR
EA-7	[Símbolo]	240/120 (L/H)	INDICAÇÃO DO SENTIDO DE UMA SAÍDA DE EMERGENCIA
EA-8	[Símbolo]	240/120 (L/H)	INDICAÇÃO DO SENTIDO DE UMA SAÍDA DE EMERGENCIA
EA-9	[Símbolo]	240/120 (L/H)	ACESSO A UMA SAÍDA DE EMERGENCIA
EA-10	[Símbolo]	400/120 (L/H)	INDICAÇÃO DE SAÍDA DE EMERGENCIA

**LEGENDA**

CÓDIGO	PLACA	DIMENSÕES (mm)	DESCRIÇÃO
LD	[Símbolo]	L=150	INDICAÇÃO DO LOCAL DE INSTALAÇÃO DO ALARME DE INCÊNDIO
EA	[Símbolo]	100/150 (L/H)	PONTO DE ACIONAMENTO DE ALARME DE INCÊNDIO
EA-1	[Símbolo]	L=150	INDICAÇÃO DA POSIÇÃO DOS EXTINTORES DE INCÊNDIO
EA-2	[Símbolo]	L=150	INDICAÇÃO DA LOCALIZAÇÃO DE HODRANTE
EA-3	[Símbolo]	L=700 (VERMELHO) L=100 (AMARELO)	SINALIZAÇÃO DE SOLO PARA EQUIPAMENTOS DE COMBATE A INCÊNDIO PARA ENTAR A OBSTRUÇÃO
EA-4	[Símbolo]	L=150	CUIDADO, RISCO DE EXPLOSAO
EA-5	[Símbolo]	L=150	CUIDADO, RISCO DE CHOQUE ELÉTRICO
EA-6	[Símbolo]	500/375 (L/H)	PERIGO, INFLAMAVEL E PROIBDO FUMAR
EA-7	[Símbolo]	240/120 (L/H)	INDICAÇÃO DO SENTIDO DE UMA SAÍDA DE EMERGENCIA
EA-8	[Símbolo]	240/120 (L/H)	INDICAÇÃO DO SENTIDO DE UMA SAÍDA DE EMERGENCIA
EA-9	[Símbolo]	240/120 (L/H)	ACESSO A UMA SAÍDA DE EMERGENCIA
EA-10	[Símbolo]	400/120 (L/H)	INDICAÇÃO DE SAÍDA DE EMERGENCIA

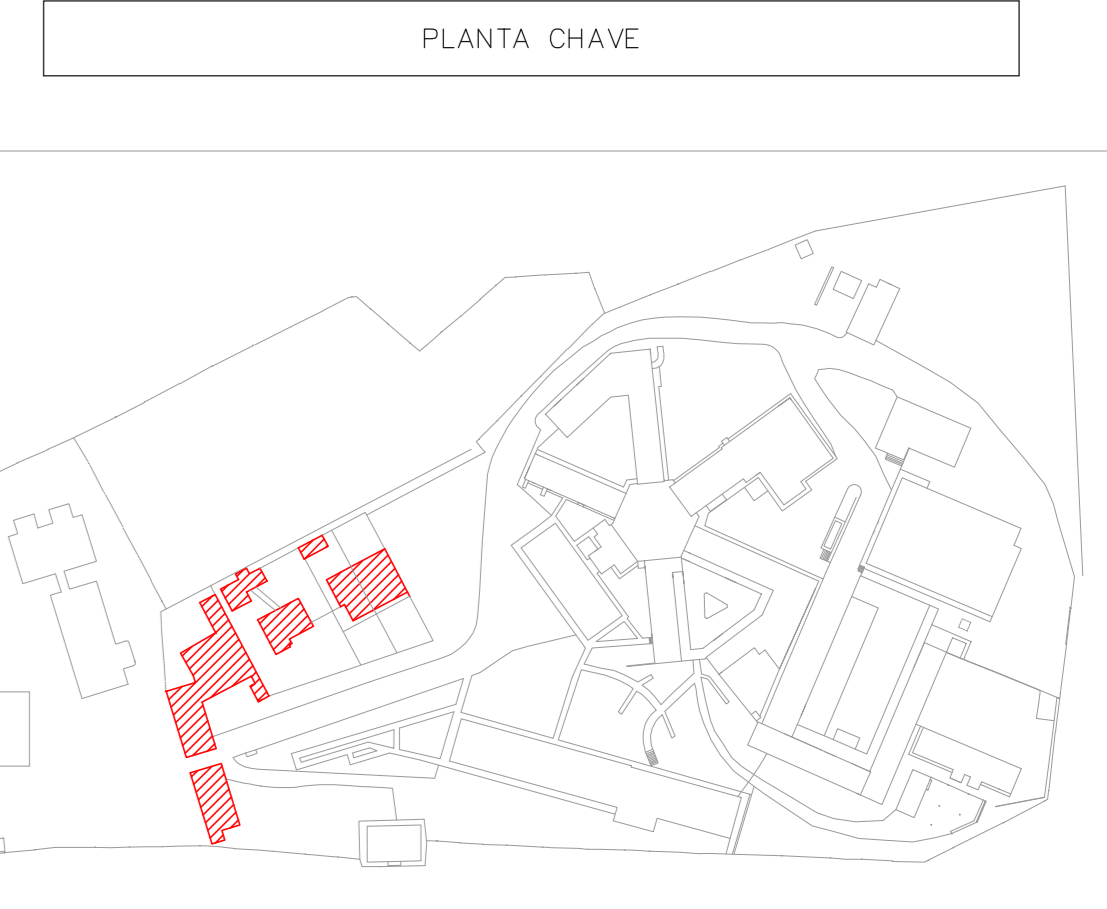
**NOMENCLATURA**

1" = 00000 DA PLACA  
 L = DIÂMETRO DE CABA PLACA  
 L = LARGURA DA PLACA EM MILÍMETROS  
 H = ALTURA DA PLACA EM MILÍMETROS  
 Ø = DIÂMETRO DA PLACA EM MILÍMETROS

**NOTAS SOBRE PINTURAS E REVESTIMENTOS:**

- TODOS OS AMBIENTES COM DETECTOR DE FUMAÇA DEVEM TER NOVA PINTURA NO TETO E, ONDE HOUVER, RECOMPOSIÇÃO DE FERRO.

- ONDE HOUVER INSTALAÇÃO DE SINALIZADORES E/OU ADONADORES DO SISTEMA DE ALARME E DETECÇÃO DE INCÊNDIO, INSTALAÇÃO DE HIDRANTES E/OU OBRAS CIVIS, DEVE SER CONSIDERADA A PINTURA DE TODOS OS AMBIENTES E, SE NECESSÁRIO, RECOMPOSIÇÃO DOS REVESTIMENTOS NO MESMO PADRÃO DO EXISTENTE.



MHA Engenharia Ltda

ANÁLISE DE PROJETO

LIBERADO

LIBERADO COM RESTRIÇÃO

NÃO LIBERADO

RESPONSÁVEL TÉCNICO

04	ATENDIMENTO A COMENTÁRIOS	VM	29/09/21
03	ATENDIMENTO A COMENTÁRIOS	VM	15/07/21
02	REVISÃO DOS SISTEMAS PARA ATENDIMENTO DE COMUNICAR-SE	FD	22/06/21
01	REVISÃO DA ARQUITETURA PARA ATENDER COMUNICAR-SE	SE	02/05/21
REV.	DESCRIÇÃO	RESPONSÁVEL	DATA

**SÃO PAULO** Secretaria de Saúde

**GRUPO TÉCNICO DE EDIFICAÇÕES**

PREVENÇÃO E COMBATE A INCÊNDIO

U07

102

02/2021

Av. Dr. Ezequiel Cordeiro de Aguiar, 4188, Jd. Maracanã, São Paulo-SP - Cap. 05443-000

Tel. (11)3086-9401 Fax (11)3086-9442

CEP: 05555-900 - TEL: 0800-555-5555 - FAX: 0800-555-5555

www.mha.com.br

**NOTAS**

- CONFERIR MEDIDAS NO LOCAL
- MEDIDAS EM METRO, EXCETO ONDE INDICADO
- ADEQUAÇÕES CONFORME RELATÓRIO TÉCNICO E NECESSIDADES ADICIONAIS
- 
- 
- 
- 
- 
- 
-