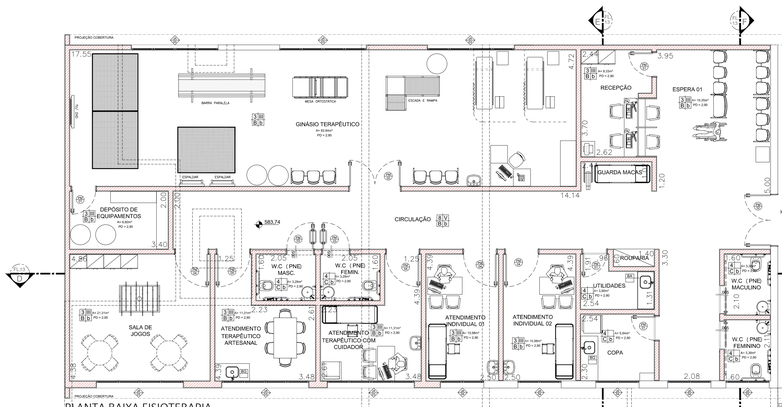

PLANTA BAIXA FISIOTERAPIA
ESCALA 1:100

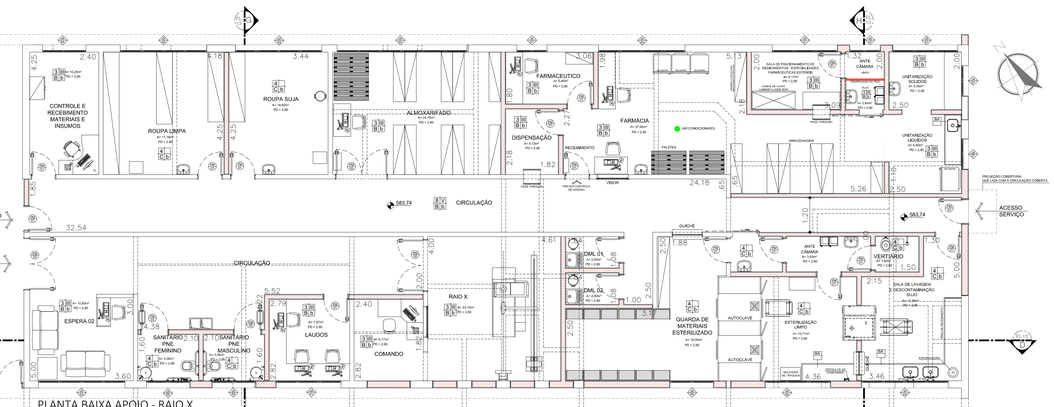

PLANTA BAIXA APOIO - RAIO X
ESCALA 1:100

LEGENDA

- BA — BANCADA DE AÇO INOX
- BG — BANCADA DE GRANITO
- EXAUSTÃO MECÂNICA (A MELHOR POSIÇÃO DE INSTALAÇÃO DEVE SER DEFINIDA PELO FORNECEDOR)
- INDICAÇÃO DE ACABAMENTO — PISO, RODAPÉ, PAREDE, TETO
- ALVENARIA A CONSTRUIR
- ALVENARIA A MANTER
- A DEMOLIR
- PROTETOR DE PAREDE (MDF COM FÓRMICA)

TABELA DE ACABAMENTOS

PISO

1 PISO DE CONCRETO ARMADO DESEMPENADO

2 PISO DE BORRACHA FRISADO EM PLACAS 60 cm x 60 cm, COM 3,5 mm DE ESPESSURA E CAPACIDADE DE AMORTECIMENTO DO SOM, ALTA RESISTÊNCIA A COMBUSTÃO, RESISTÊNCIA A ÁLCALIS E ÁCIDOS, RESISTÊNCIA BIOLÓGICA, NÃO SUSTENTADO O DESENVOLVIMENTO DE FUNGOS - REF. PLURIGOMA COD. G45 OU SIMILAR NA COR CINZA.

3 MANTA VINÍLICA FLEXÍVEL COM ESPESSURA DE 2,0MM, PARA TRÁFEGO INTENSO, JUNTAS TRATADAS COM SOLDA EM PVC.

4 PISO CERÂMICO, PLACAS 30 x 30 cm.

5 GRANITO POLIDO CINZA ANDORINHA - PLACAS DE 100 x 100 cm

6 PISO INTERTRAVADO DE CONCRETO

7 IMPERMEABILIZAÇÃO SOBRE LAJE DE CONCRETO

8 PISO GRAN SEGATO EM PLACAS 60 cm x 60 cm, COM 3 cm DE ESPESSURA - ELEVADA RESISTÊNCIA AO DESGATE, COMPRESSÃO E FLEXÃO - REF. 0698 VERDE

RODAPÉ

I RODAPÉ EM CIMENTADO NIVELADO E QUEIMADO

II RODAPÉ DO MESMO MATERIAL DO PISO 2, H= 7 cm DE ALTURA.

III RODAPÉ VINÍLICO BOLEADO TIPO HOSPITALAR, H=7,0 cm DE ALTURA, EM NÍVEL, A SER EXECUTADO COM A PRÓPRIA MANTA, CONFORME ESPECIFICAÇÃO DO FABRICANTE.

IV RODAPÉ DE GRANIT, H= 10cm DE ALTURA.

V RODAPÉ DO MESMO MATERIAL DO PISO 8, H= 7 cm DE ALTURA.

PAREDE

A BASE CHAPISCO E EMBOÇO PARA PINTURA ACRÍLICA.

B BASE CHAPISCO E EMBOÇO PARA PINTURA ACRÍLICA. ACABAMENTO ACETINADO LAVÁVEL, LINHA HOSPITALAR PAREDES E TETO.

C REVESTIMENTO CERÂMICO 20X20 cm, ATÉ O FORRO DE GESSO.

TETO

a FORRO EM PLACAS DE GESSO MODULAR REMOVÍVEL REVESTIDO COM PELÍCULA DE PVC 62.5 x 62.5 cm.

b FORRO DE GESSO MONOLÍTICO ACARTONADO COM PINTURA LÁTEX ACRÍLICA NA COR BRANCA

c PINTURA ACRÍLICA SOBRE LAJE

QUADRO DE ESQUADRIAS – UNIDADE 1

CAIXILHO	DIMENSÕES (LxA)	ÁREA (M2)	FERRAGEM/VIDRO	MATERIAL/ACABAMENTO
JA01	1,20 x 1,05	1,26	MAXIM-AR – VIDRO TRANSPARENTE LISO 6mm	ALUMÍNIO C/ PINTURA ELETROSTÁTICA COR BRANCA
JA02	1,20 x 0,70	0,84	MAXIM-AR – VIDRO TRANSPARENTE LISO 6mm	ALUMÍNIO C/ PINTURA ELETROSTÁTICA COR BRANCA
JA03	1,45 x 1,05	1,52	MAXIM-AR – VIDRO TRANSPARENTE LISO 6mm	ALUMÍNIO C/ PINTURA ELETROSTÁTICA COR BRANCA
JA04	6,50 x 1,05	6,83	MAXIM-AR – VIDRO TRANSPARENTE LISO 6mm	ALUMÍNIO C/ PINTURA ELETROSTÁTICA COR BRANCA
JA05	3,00 x 1,05	3,15	MAXIM-AR – VIDRO TRANSPARENTE LISO 6mm	ALUMÍNIO C/ PINTURA ELETROSTÁTICA COR BRANCA
JA06	0,89 x 1,05	0,93	MAXIM-AR – VIDRO TRANSPARENTE LISO 6mm	ALUMÍNIO C/ PINTURA ELETROSTÁTICA COR BRANCA
JA07	2,25 x 1,05	2,36	MAXIM-AR – VIDRO TRANSPARENTE LISO 6mm	ALUMÍNIO C/ PINTURA ELETROSTÁTICA COR BRANCA
JA08	3,60 x 1,05	3,78	MAXIM-AR – VIDRO TRANSPARENTE LISO 6mm	ALUMÍNIO C/ PINTURA ELETROSTÁTICA COR BRANCA
JA09	1,00 x 0,70	0,70	MAXIM-AR – VIDRO TRANSPARENTE LISO 6mm	ALUMÍNIO C/ PINTURA ELETROSTÁTICA COR BRANCA
JA10	3,75 x 1,05	3,94	MAXIM-AR – VIDRO TRANSPARENTE LISO 6mm	ALUMÍNIO C/ PINTURA ELETROSTÁTICA COR BRANCA

Nota:
- OS QUARTOS DE ISOLAMENTO DEVERÃO POSSUIR UM SISTEMA DE EXAUSTÃO MECÂNICA QUE RETIRA AR DO QUARTO, SANITÁRIO E ANTECÂMARA DE ACESSO, TORNANDO OS AMBIENTES MAIS NEGATIVOS EM RELAÇÃO AO CORREDOR. O AR DEVE SER RETIRADO PARA CONDUZIDO POR DUTOS, E PASSARA POR PRÉ-FILTRO CLASSE G4 E FILTRO ABSOLUTO CLASSE H14 (HEPA) CONFORME ABNT, ANTES DE SER LANÇADO NO AMBIENTE EXTERNO.
- AS PORTAS DA ANTECÂMARA DEVERÃO POSSUIR MOLAS NO SISTEMA DE TRAVAMENTO PARA QUE NÃO SEJAM ABERTAS SIMULTANEAMENTE CONFORME ABNT - NBR 7256.

QUADRO DE ESQUADRIAS – FISIOTERAPIA E RAIO X

CAIXILHO	DIMENSÕES (LxA)	ÁREA (M2)	FERRAGEM/VIDRO	MATERIAL/ACABAMENTO
JA01	2,25 x 0,70	1,58	MAXIM-AR – VIDRO TRANSPARENTE LISO 6mm	ALUMÍNIO C/ PINTURA ELETROSTÁTICA COR BRANCA
JA02	4,50 x 0,70	3,15	MAXIM-AR – VIDRO TRANSPARENTE LISO 6mm	ALUMÍNIO C/ PINTURA ELETROSTÁTICA COR BRANCA
JA03	3,00 x 0,70	2,10	MAXIM-AR – VIDRO TRANSPARENTE LISO 6mm	ALUMÍNIO C/ PINTURA ELETROSTÁTICA COR BRANCA
JA04	1,75 x 0,70	1,22	MAXIM-AR – VIDRO TRANSPARENTE LISO 6mm	ALUMÍNIO C/ PINTURA ELETROSTÁTICA COR BRANCA
JA05	2,25 x 0,70	1,58	MAXIM-AR – VIDRO TRANSPARENTE LISO 6mm	ALUMÍNIO C/ PINTURA ELETROSTÁTICA COR BRANCA
JA06	0,75 x 0,70	0,53	MAXIM-AR – VIDRO TRANSPARENTE LISO 6mm	ALUMÍNIO C/ PINTURA ELETROSTÁTICA COR BRANCA
JA07	1,05 x 0,70	0,74	MAXIM-AR – VIDRO TRANSPARENTE LISO 6mm	ALUMÍNIO C/ PINTURA ELETROSTÁTICA COR BRANCA

Nota:
- OS QUARTOS DE ISOLAMENTO DEVERÃO POSSUIR UM SISTEMA DE EXAUSTÃO MECÂNICA QUE RETIRA AR DO QUARTO, SANITÁRIO E ANTECÂMARA DE ACESSO, TORNANDO OS AMBIENTES MAIS NEGATIVOS EM RELAÇÃO AO CORREDOR. O AR DEVE SER RETIRADO PARA CONDUZIDO POR DUTOS, E PASSARA POR PRÉ-FILTRO CLASSE G4 E FILTRO ABSOLUTO CLASSE H14 (HEPA) CONFORME ABNT, ANTES DE SER LANÇADO NO AMBIENTE EXTERNO.
- AS PORTAS DA ANTECÂMARA DEVERÃO POSSUIR MOLAS NO SISTEMA DE TRAVAMENTO PARA QUE NÃO SEJAM ABERTAS SIMULTANEAMENTE CONFORME ABNT - NBR 7256.

QUADRO DE PORTAS – UNIDADE 1

PORTA	DIMENSÕES (LxA)	ÁREA (M2)
PM01	1,10 x 2,10	2,31
PM02	0,80 x 2,10	1,68
PM03	0,90 x 2,10	1,89

QUADRO DE PORTAS – FISIOTERAPIA

PORTA	DIMENSÕES (LxA)	ÁREA (M2)
PM01	0,80 x 2,10	1,68
PM02	1,74 x 2,10	3,65
PM03	0,90 x 2,10	1,89
PM04	1,11 x 2,10	2,33

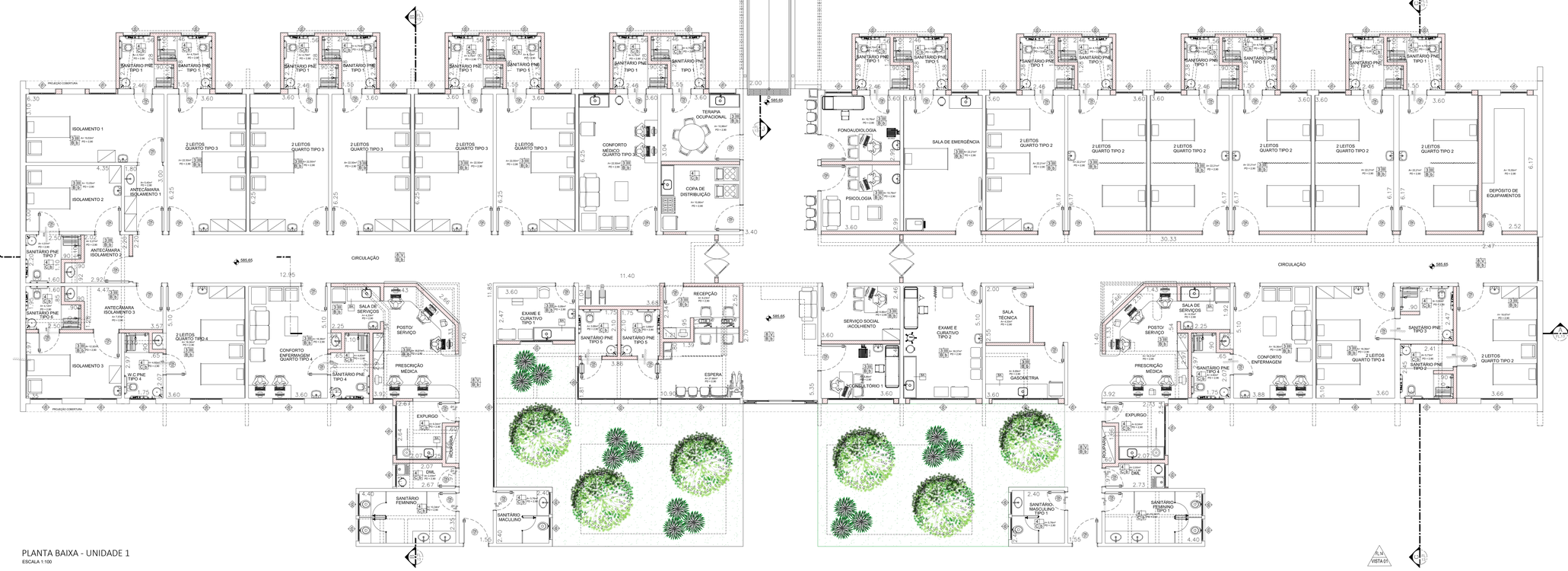

PLANTA BAIXA - UNIDADE 1
ESCALA 1:100

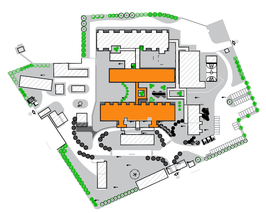

PLANTA DE LOCALIZAÇÃO

NOTAS
1. CONFERIR MEDIDAS NO LOCAL
2.
3.
4.
5.
6.

	AS BUILT		
REV.	03 – REVISÃO NO LAYOUT – SOLICITADO PELA SECRETARIA DO ESTADO DA SAÚDE		20/04/2018
REV.	02 – REVISÃO DAS LAJES – ÁREA TÉCNICA PARA ALOCAÇÃO DO AR COND.		10/11/2015
REV.	01 – REVISÃO NO LAYOUT – SOLICITADO PELA SECRETARIA DO ESTADO DA SAÚDE		01/09/2017
REV.	DESCRIÇÃO	RESPONSÁVEL	DATA

Projeto:
arkhitektón ARQUITETOS
Tel./Fax: xxx (11) 40741925
E-mail: arkhitekton@arkhitekton.com.br
www.arkhitekton.com.br

Secretaria de Estado da Saúde

GOVERNO DO ESTADO SÃO PAULO

GRUPO TÉCNICO DE EDIFICAÇÕES
Av. Dr. Enéas Carvalho de Aguiar, nº.188, 3ºandar
São Paulo-SP Cep 05403-000
Tel. (11)3066 8420 Fax (11)3066 8482

UNIDADE
HOSP. ESTADUAL MANOEL DE ABREU

ENDEREÇO
R. Salvador Filardi, 6-88 – Vila Rocha, Bauru – SP

INTERVENÇÃO
PROJETO BASICO – UNIDADE 1-FISIOTERAPIA-RAIO X -RAMPA

PLANTA

Nº PRANCHA
17/26

ÁREA DO TERRENO
19948,80m²

ESCALA
1:75

DATA
DEZEMBRO/2017

ARQUIVO
H.MANOEL DE ABREU UNIDADE 01 DWG

DIRETOR GTE
Arq. ADHEMAR DIZIOLI FERNANDES
COORDENADOR
Arq. CAMILO CHINZOTTE