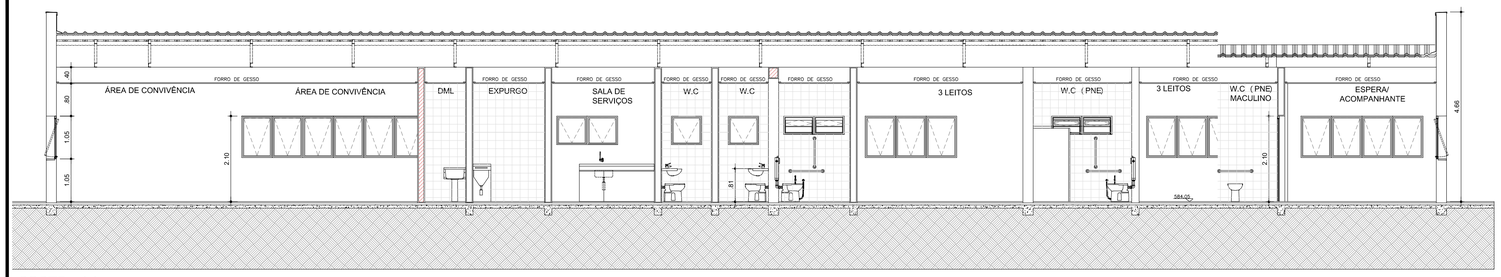

CORTE - AA
ESCALA 1:75

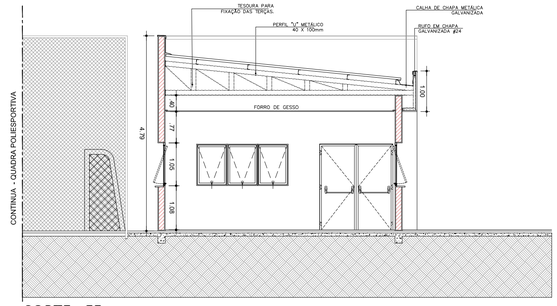

CORTE - FF
ESCALA 1:75

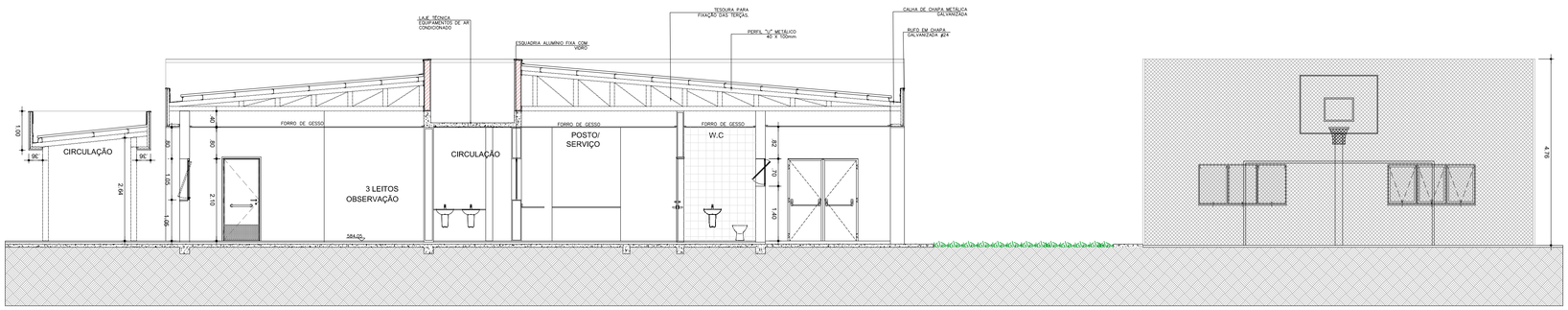

CORTE - BB
ESCALA 1:75

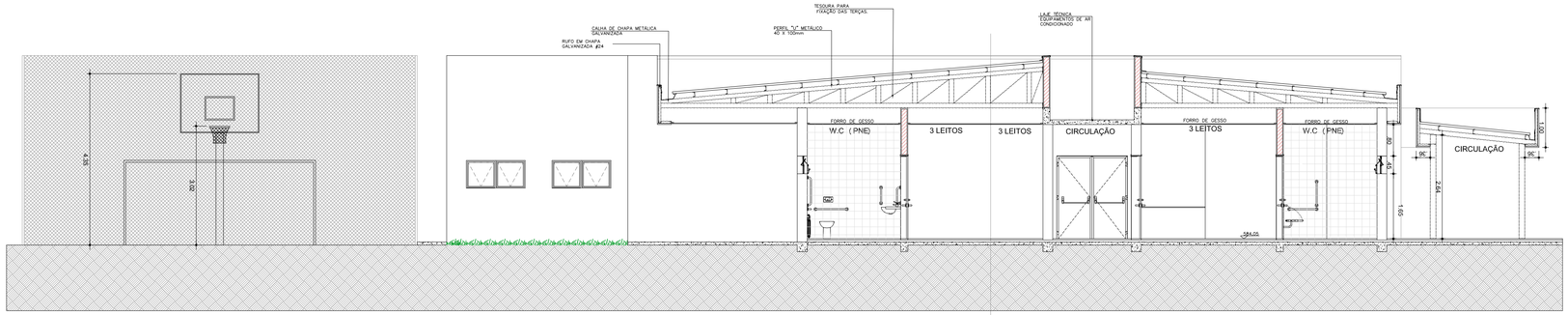

CORTE - CC
ESCALA 1:75

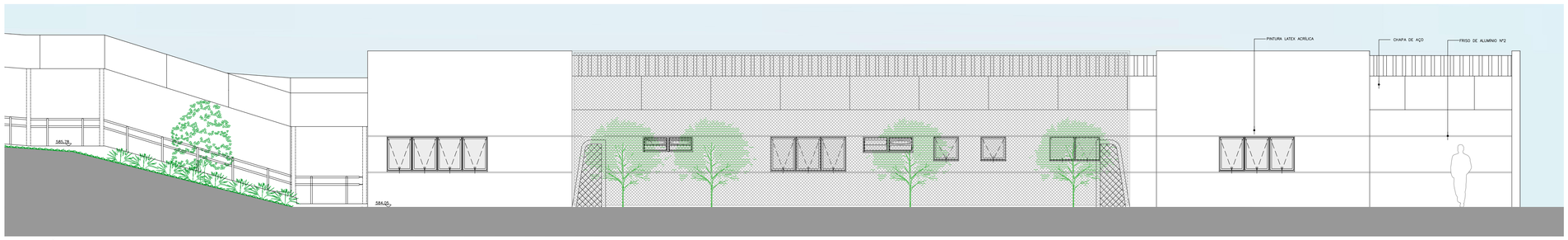

ELEVAÇÃO 01
ESCALA 1:75

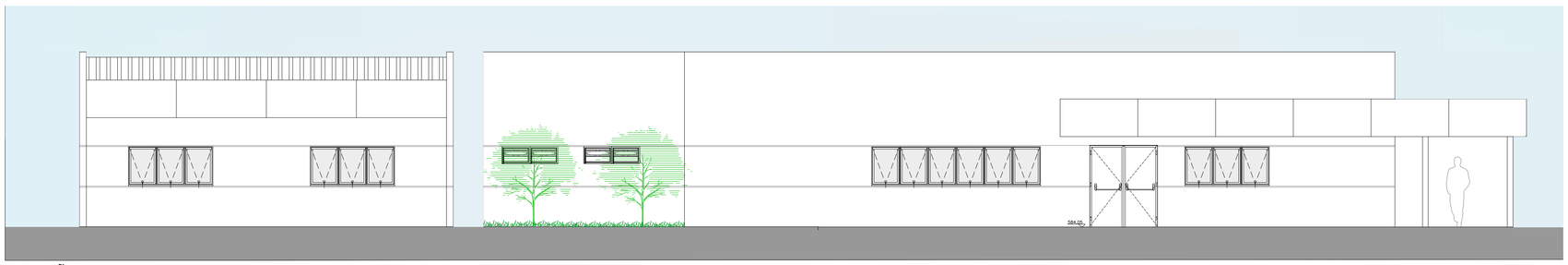

ELEVAÇÃO 02
ESCALA 1:75

LEGENDA

BANCADA DE AÇO INOX

BANCADA DE GRANITO

EXAUSTÃO MECÂNICA
(A MELHOR POSIÇÃO DE INSTALAÇÃO DEVE SER DEFINIDA PELO FORNECEDOR)

INDICAÇÃO DE ACABAMENTO

PISO — RODAPÉ
PAREDE — TETO

ALVENARIA A CONSTRUIR

ALVENARIA A MANTER

A DEMOLIR

PROTETOR DE PAREDE
(MDF COM FÓRMICA H-1,05)

TABELA DE ACABAMENTOS

PISO

1 PISO DE CONCRETO ARMADO DESEMPENADO

2 PISO DE BORRACHA FRISADO EM PLACAS 60 cm x 60 cm, COM 3,5 mm DE ESPESSURA E CAPACIDADE DE AMORTECIMENTO DO SOM, ALTA RESISTÊNCIA A COMBUSTÃO, RESISTÊNCIA À ÁLCALIS E ÁCIDOS, RESISTÊNCIA BIOLÓGICA, NÃO SUSTENTANDO O DESENVOLVIMENTO DE FUNGOS - REF. PLURIGOMA COD. G45 OU SIMILAR NA COR CINZA.

3 MANTA VINÍLICA FLEXÍVEL COM ESPESSURA DE 2,0MM, PARA TRÁFEGO INTENSO, JUNTAS TRATADAS COM SOLDA EM PVC.

4 PISO CERÂMICO, PLACAS 30 x 30 cm.

5 GRANITO POLIDO CINZA ANDORINHA - PLACAS DE 100 x 100 cm

6 PISO INTERTRAVADO DE CONCRETO

7 IMPERMEABILIZAÇÃO SOBRE LAJE DE CONCRETO

8 PISO GRAN SEGATO EM PLACAS 60 cm x 60 cm, COM 3 cm DE ESPESSURA - ELEVADA RESISTÊNCIA AO DESGATE, COMPRESSÃO E FLEXÃO - REF. 0698 VERDE

9 DECK MADEIRA

RODAPÉ

I RODAPÉ EM CIMENTADO NIVELADO E QUEIMADO

II RODAPÉ DO MESMO MATERIAL DO PISO 2, H= 7 cm DE ALTURA.

III RODAPÉ VINÍLICO BOLEADO TIPO HOSPITALAR, H=7,0 cm DE ALTURA, EM NÍVEL, A SER EXECUTADO COM A PRÓPRIA MANTA, CONFORME ESPECIFICAÇÃO DO FABRICANTE.

IV RODAPÉ DE GRANIT, H= 10cm DE ALTURA.

V RODAPÉ DO MESMO MATERIAL DO PISO 8, H= 7 cm DE ALTURA.

PAREDE

A BASE CHAPISCO E EMBOÇO PARA PINTURA ACRÍLICA.

B BASE CHAPISCO E EMBOÇO PARA PINTURA ACRÍLICA, ACABAMENTO ACETINADO LAVÁVEL, LINHA HOSPITALAR PAREDES E TETO.

C REVESTIMENTO CERÂMICO 20X20 cm, ATÉ O FORRO DE GESSO.

TETO

a FORRO EM PLACAS DE GESSO MODULAR REMOVÍVEL REVESTIDO COM PELÍCULA DE PVC 62,5 x 62,5 cm.

b FORRO DE GESSO MONOLÍTICO ACARTONADO COM PINTURA LÁTEX ACRÍLICA NA COR BRANCA

c PINTURA ACRÍLICA SOBRE LAJE

NOTAS

1. CONFERIR MEDIDAS NO LOCAL
2.
3.
4.
5.
6.

REV.	DESCRIÇÃO	RESPONSÁVEL	DATA
	AS BIULT		
REV.	01 – REVISÃO NO LAYOUT – SOLICITADO PELA SECRETARIA DO ESTADO		01/09/2017
REV.	02 – REVISÃO DAS LAJES – ÁREA TÉCNICA PARA ALOCAÇÃO DO AR COND.		10/11/2017

Projeto:
arkhitektōn ASSOCIADOS
Tel./Fax XXX (11) 40141025
E-mail: arkhitekton@arkhitekton.com.br
www.arkhitekton.com.br

Secretaria de Estado da Saúde

GOVERNO DO ESTADO SÃO PAULO

GRUPO TÉCNICO DE EDIFICAÇÕES
Av. Dr. Enéas Carvalho de Aguiar, nº.188, 3ºandar
São Paulo-SP Cep 05403-000
Tel. (11)3066 8420 Fax (11)3066 8482

UNIDADE: HOSP. ESTADUAL MANOEL DE ABREU
LOCAL: R. Salvador Filardi, 6-88 – Vila Rocha, Bauru – SP
REFERÊNCIA: PROJETO BASICO – SAÚDE MENTAL

CORTES – ELEVAÇÕES

CÓDIGO DO EDIFÍCIO:
FOLHA: 12/26
ÁREA: 659,03m²
ESCALA: 1:75
DATA: DEZEMBRO/2017
ARQUIVO: H.MANOEL DE ABREU UNIDADE 01 DWG

COLABORADORES
DIRETOR DO G.T.E.: Arq. ADHEMAR DIZIOLI FERNANDES
AUTORES DO PROJETO: Arq. CAMILO CHINGOTTE