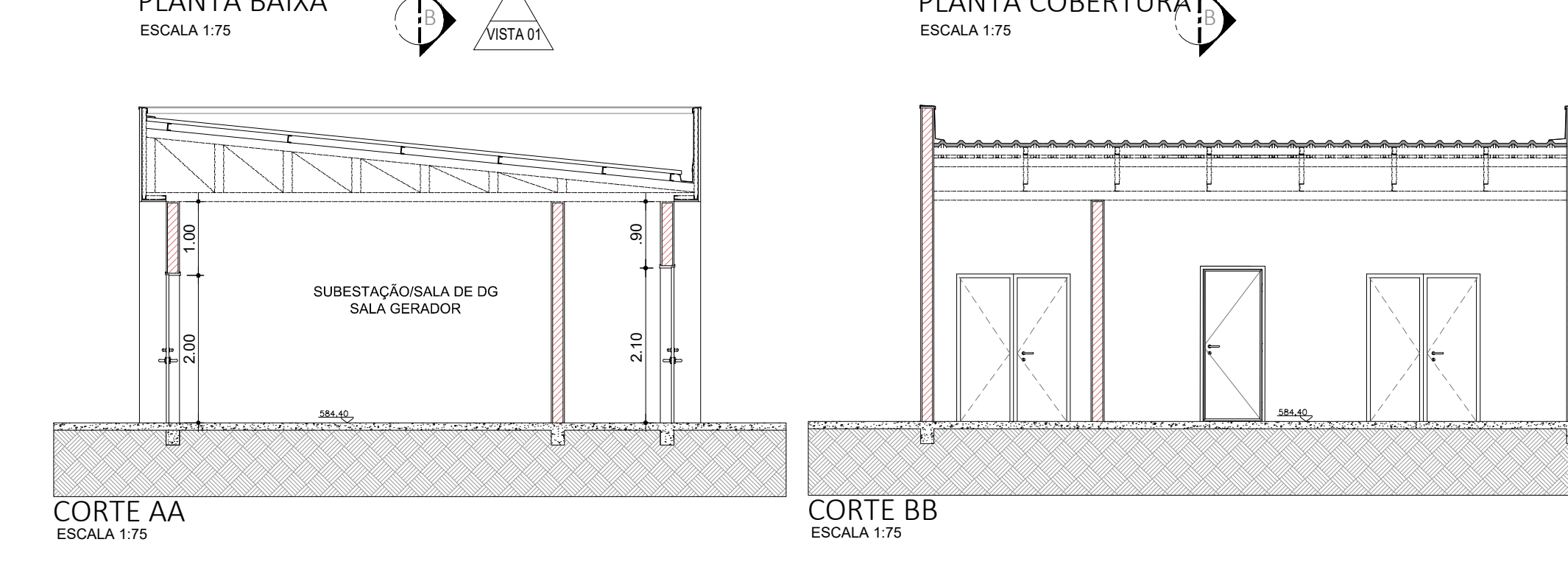
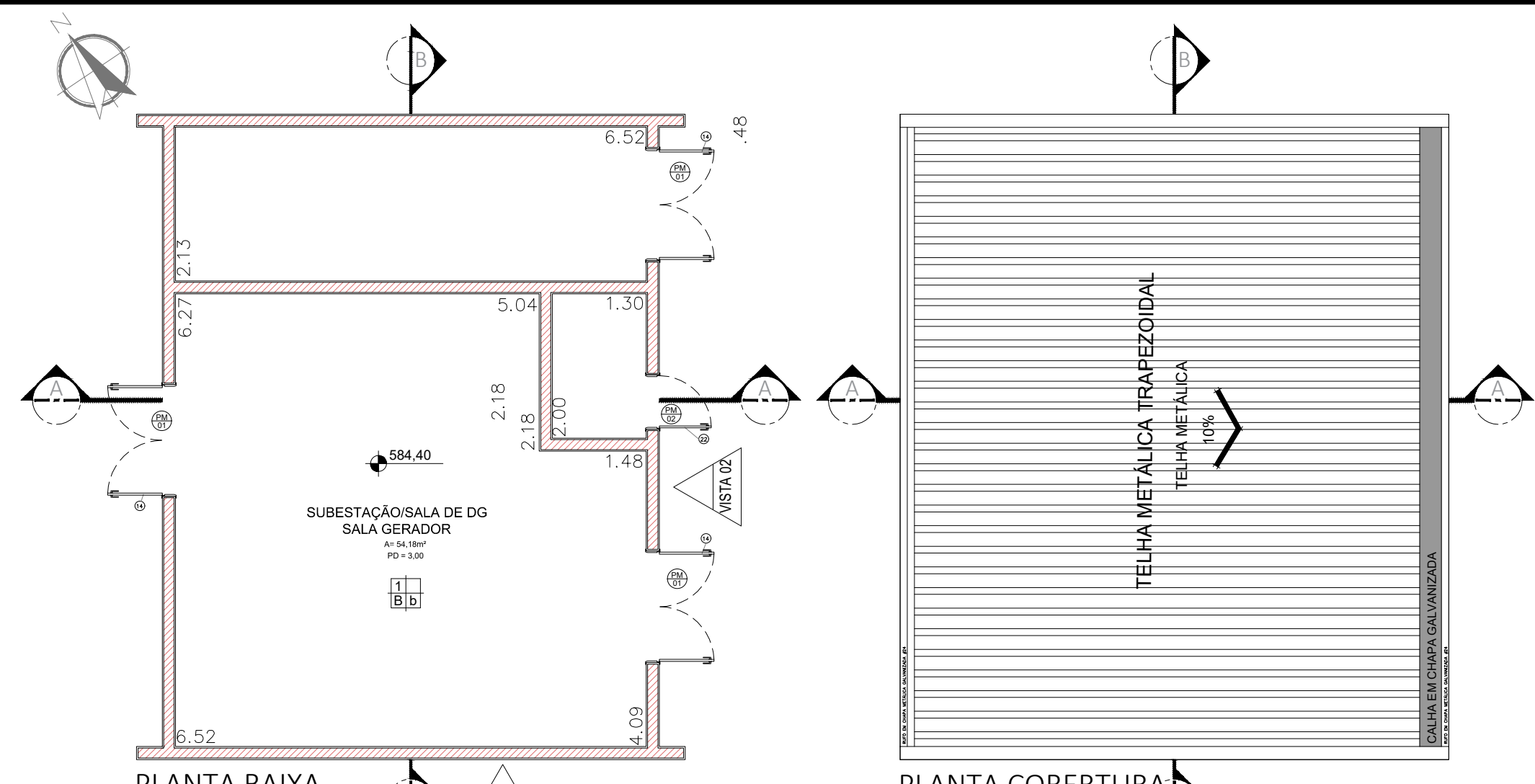


QUADRO DE ESQUADRIAS - CASA DE BOMBAS

CAIXILHO	DIMENSÕES (LxA)	ÁREA (M ²)	MATERIAL / ACABAMENTO
JAD1	0,80 x 2,10	1,68	VIDRO TRANSPARENTE - AÇO A REFORÇAR

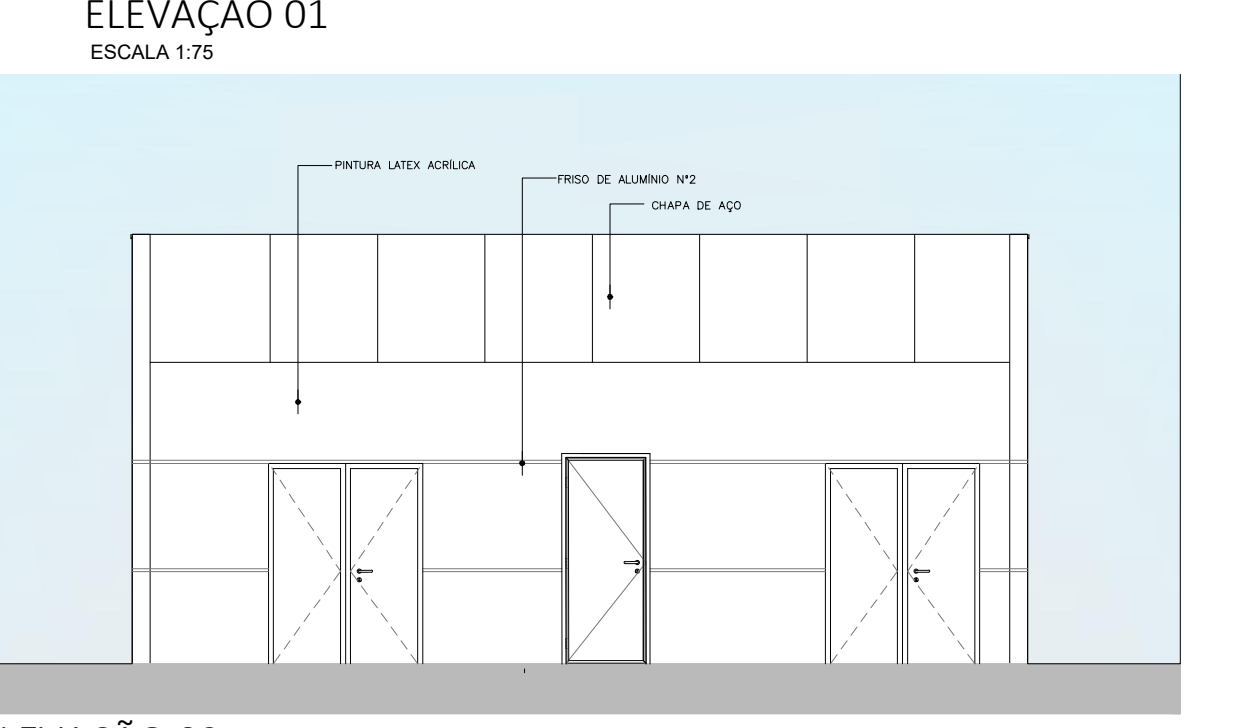
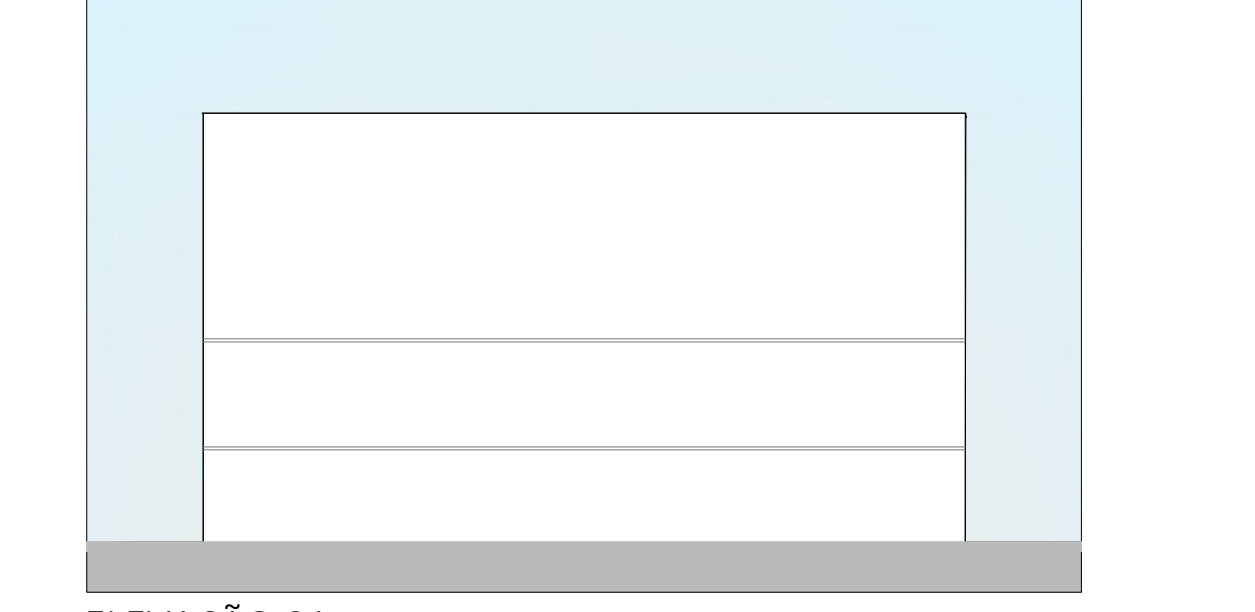
QUADRO DE PORTAS

PORTA	DIMENSÕES (LxA)	ÁREA (M ²)
PM01	0,80 x 2,10	1,68



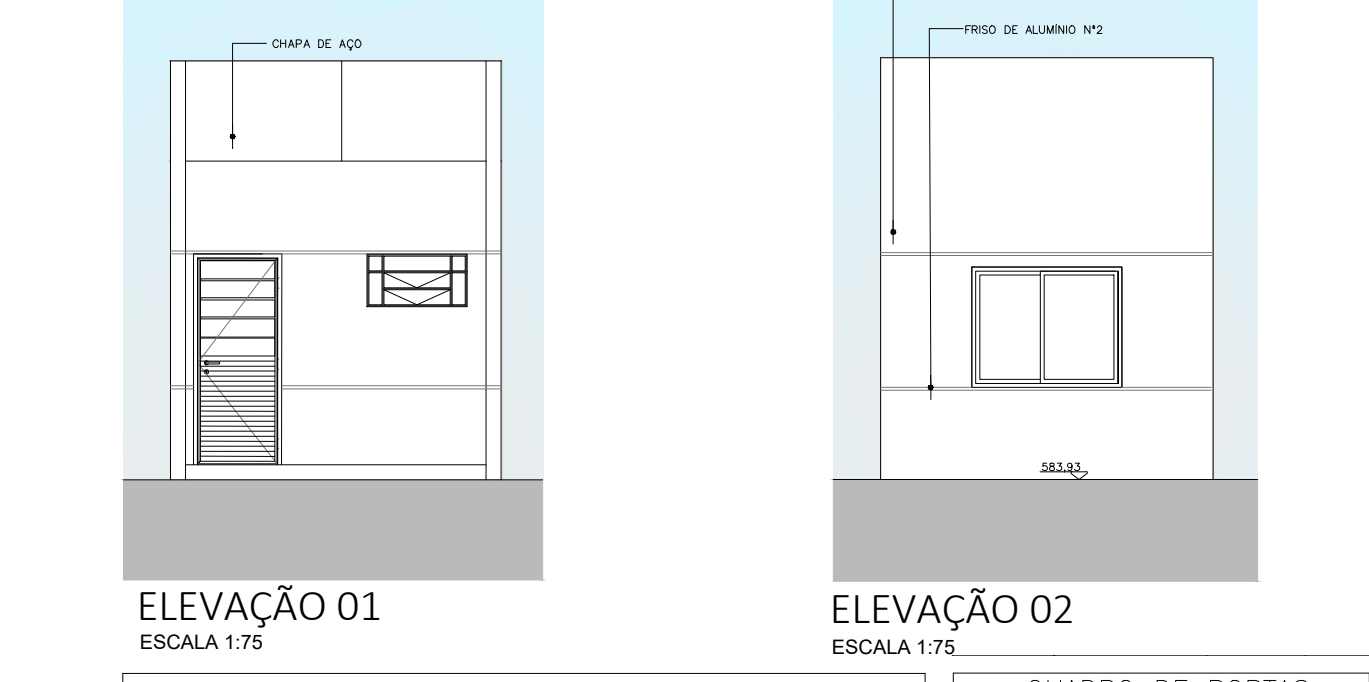
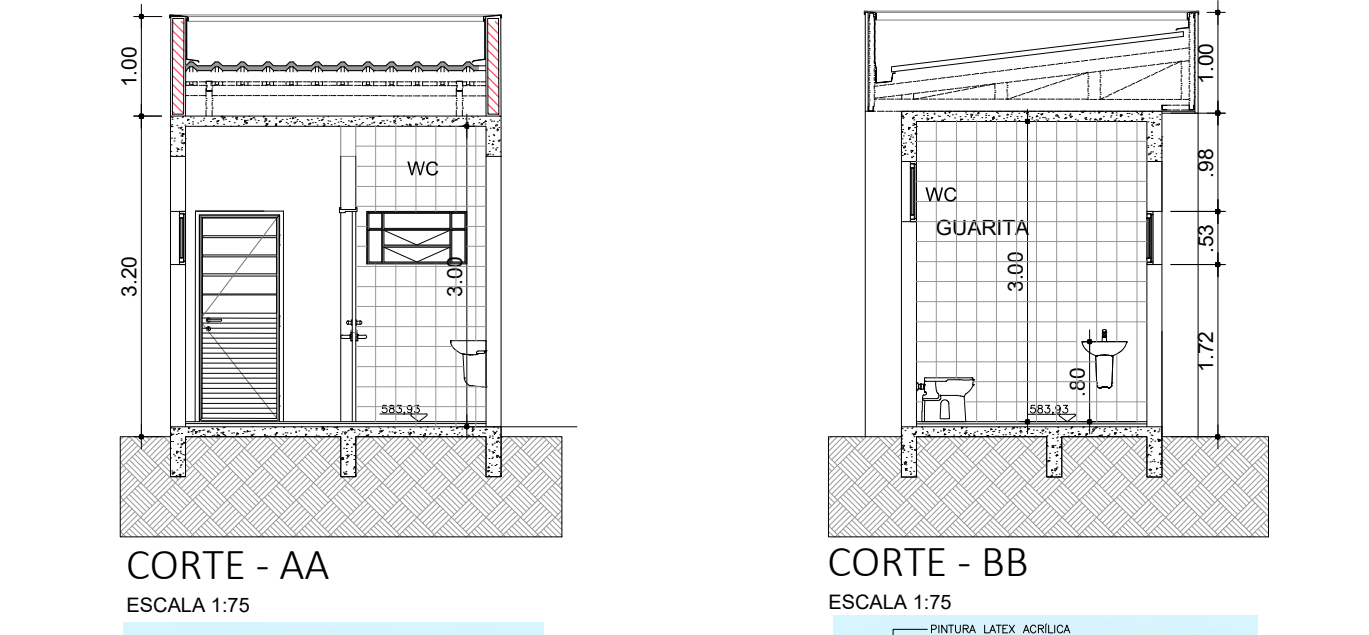
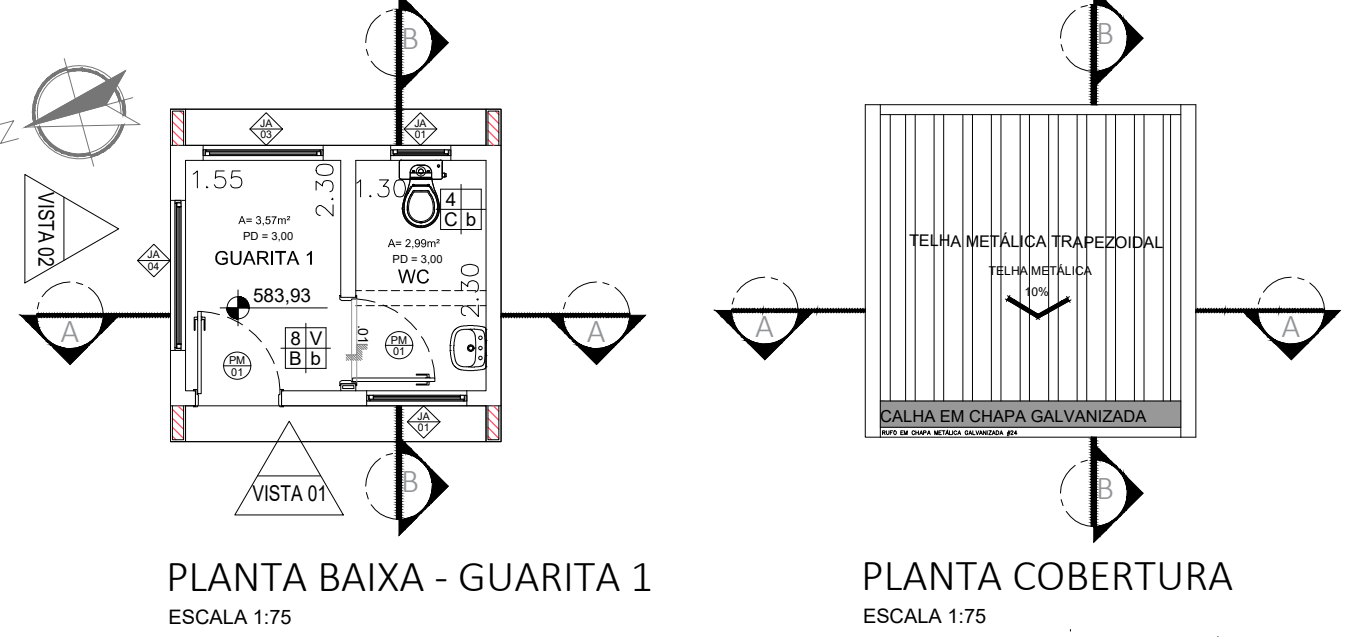
QUADRO DE PORTAS

PORTA	DIMENSÕES (LxA)	ÁREA (M ²)
PM01	0,80 x 2,10	1,68



- LEGENDA**
- BANCADA DE AÇO INOX
 - BANCADA DE GRANITO
 - EXAUSTÃO MECÂNICA (A MELHOR POSIÇÃO DE INSTALAÇÃO DEVE SER DEFINIDA PELO FORNECEDOR)
 - INDICAÇÃO DE ACABAMENTO
 - PISO
 - RODAPE
 - PARED. TETO
 - ALVENARIA A CONSTRUIR
 - ALVENARIA A MANTER
 - A DEMOLIR
 - PROTECTOR DE PAREDE (MDF COM FÓRMICA)

- TABELA DE ACABAMENTOS**
- PISO**
- PISO DE CONCRETO ARMADO DESEMPENADO
 - PISO DE BORRACHA FRIBADO EM PLACAS 60 cm x 60 cm, COM 3,5 mm DE ESPESURA E CAPACIDADE DE AMORTECIMENTO DO SOM, ALTA RESISTÊNCIA A COMBUSTÃO, RESISTÊNCIA A ALCALIS E ÁCIDOS, RESISTÊNCIA BIOLÓGICA, NÃO SUSTENTANDO O DESENVOLVIMENTO DE FUNGOS - REF. PLURIGOMA COD. G45 OU SIMILAR NA COR CINZA
 - MANTA VINÍLICA FLEXÍVEL COM ESPESURA DE 2,0MM, PARA TRÁFEGO INTENSO, JUNTAS TRATADAS COM SOLDA EM PVC.
 - PISO CERÂMICO, PLACAS 30 x 30 cm.
 - GRANITO POLIDO CINZA ANDORINHA - PLACAS DE 100 x 100 cm
 - PISO INTERTRAVADO DE CONCRETO
 - IMPERMEABILIZAÇÃO SOBRE LAJE DE CONCRETO
 - PISO GRAN SEGATO EM PLACAS 60 cm x 60 cm, COM 3 cm DE ESPESURA - ELEVADA RESISTÊNCIA AO DESGASTE, COMPRESSÃO E FLEXÃO - REF. 0098 VERDE
- RODAPE**
- RODAPE EM CIMENTO NIVELADO E QUEIMADO
 - RODAPE DO MESMO MATERIAL DO PISO 2, H= 7 cm DE ALTURA.
 - RODAPE VINÍLICO BOLEADO TIPO HOSPITALAR, H=7,0 cm DE ALTURA, EM NÍVEL A SER EXECUTADO COM A PRÓPRIA MANTA, CONFORME ESPECIFICAÇÃO DO FABRICANTE.
 - RODAPE DE GRANIT, H= 10cm DE ALTURA.
 - RODAPE DO MESMO MATERIAL DO PISO 8, H= 7 cm DE ALTURA.
- PARED. TETO**
- BASE CHAPISCO E EMBOÇO PARA PINTURA ACRÍLICA.
 - BASE CHAPISCO E EMBOÇO PARA PINTURA ACRÍLICA, ACABAMENTO ACETINADO LAVÁVEL, LINHA HOSPITALAR PAREDES E TETO.
 - REVESTIMENTO CERÂMICO 20x20 cm, ATE O FORRO DE GESSO.
- TETO**
- FORRO EM PLACAS DE GESSO MODULAR REMOVÍVEL REVESTIDO COM PELÍCULA DE PVC 62,5 x 62,5 cm.
 - FORRO DE GESSO MONOLÍTICO ACARTONADO COM PINTURA LÁTEX ACRÍLICA NA COR BRANCA.
 - PINTURA ACRÍLICA SOBRE LAJE

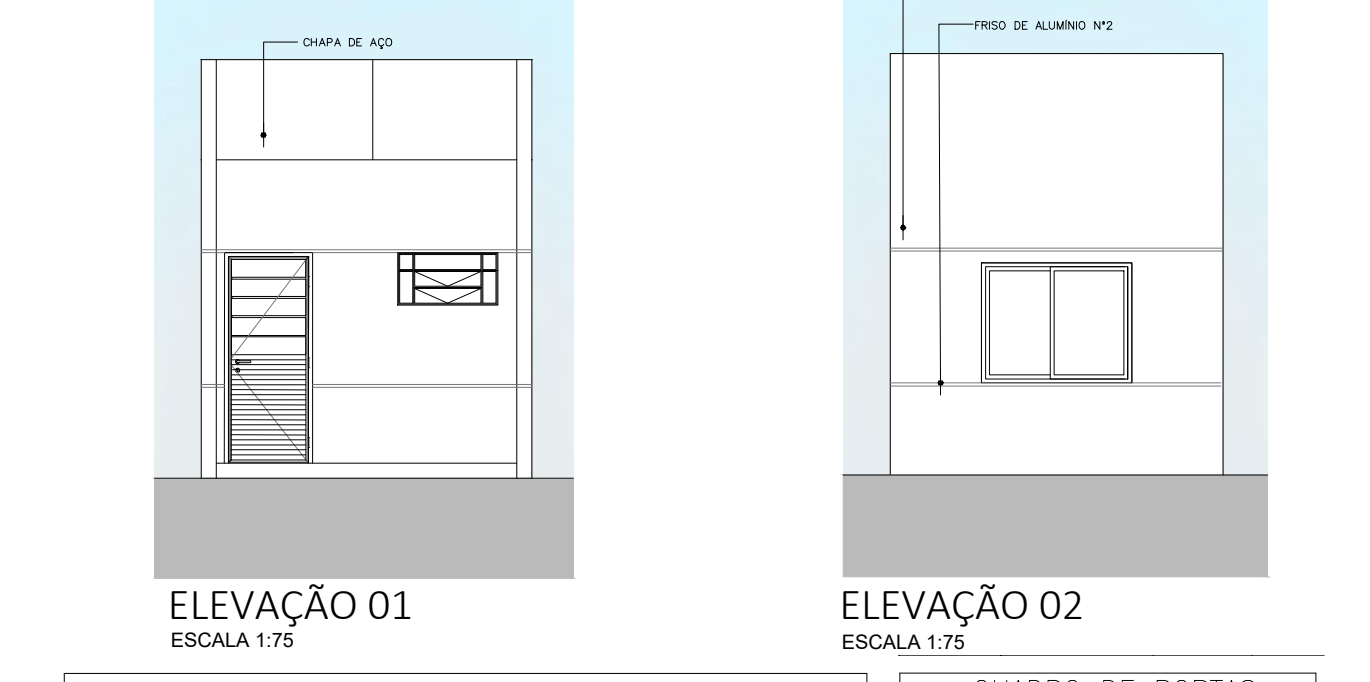
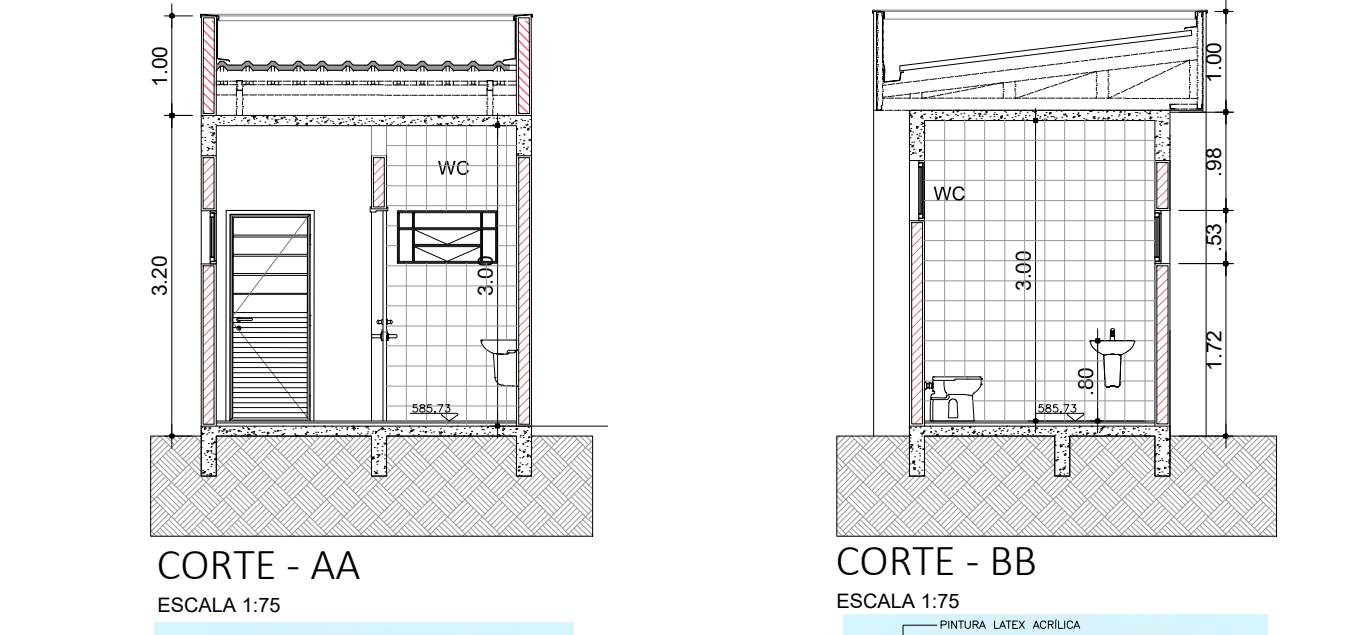
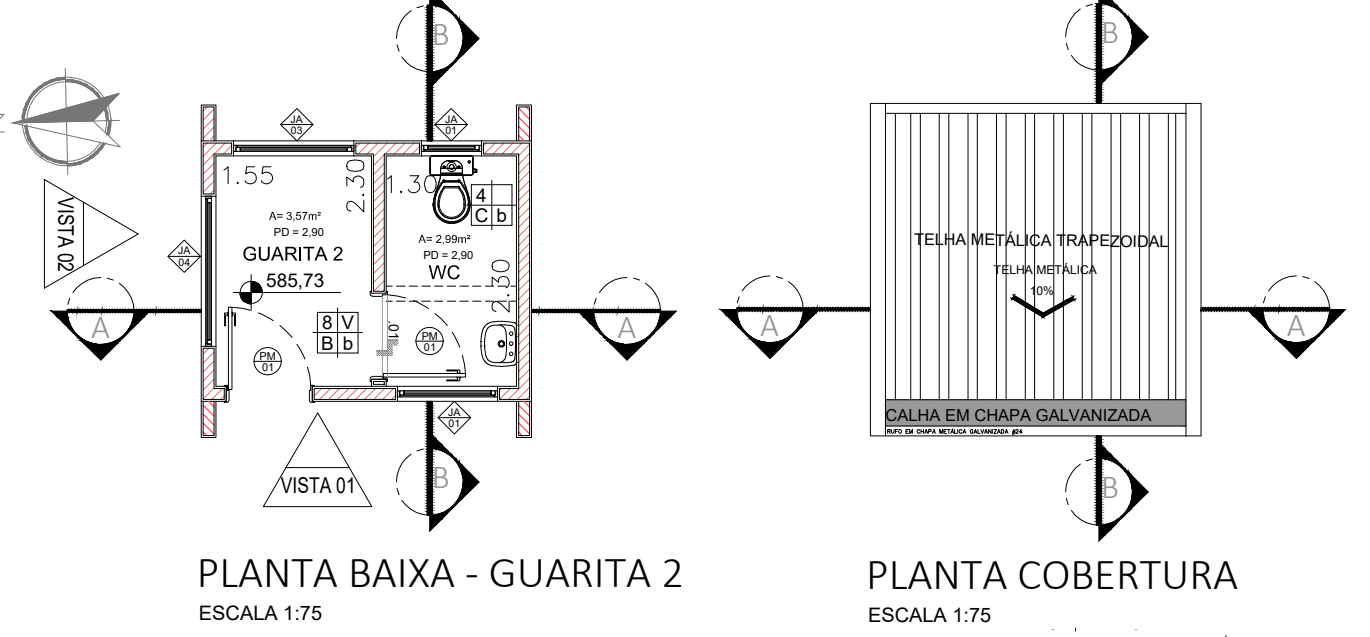


QUADRO DE ESQUADRIAS - GUARITA 1

CAIXILHO	DIMENSÕES (LxA)	ÁREA (M ²)	FERRAGEM/VIDRO	MATERIAL/ACABAMENTO
JAD1	0,80 x 0,80	0,64	BRASILANTE - VIDRO TRANSPARENTE	AÇO A REFORÇAR
JAD2	1,00 x 0,80	0,80	BRASILANTE - VIDRO TRANSPARENTE	AÇO A REFORÇAR
JAD3	1,20 x 1,05	1,26	BRASILANTE - VIDRO TRANSPARENTE	AÇO A REFORÇAR
JAD4	1,00 x 0,90	0,90	BRASILANTE - VIDRO TRANSPARENTE	AÇO A REFORÇAR

QUADRO DE PORTAS

PORTA	DIMENSÕES (LxA)	ÁREA (M ²)
PM01	0,80 x 2,10	1,68

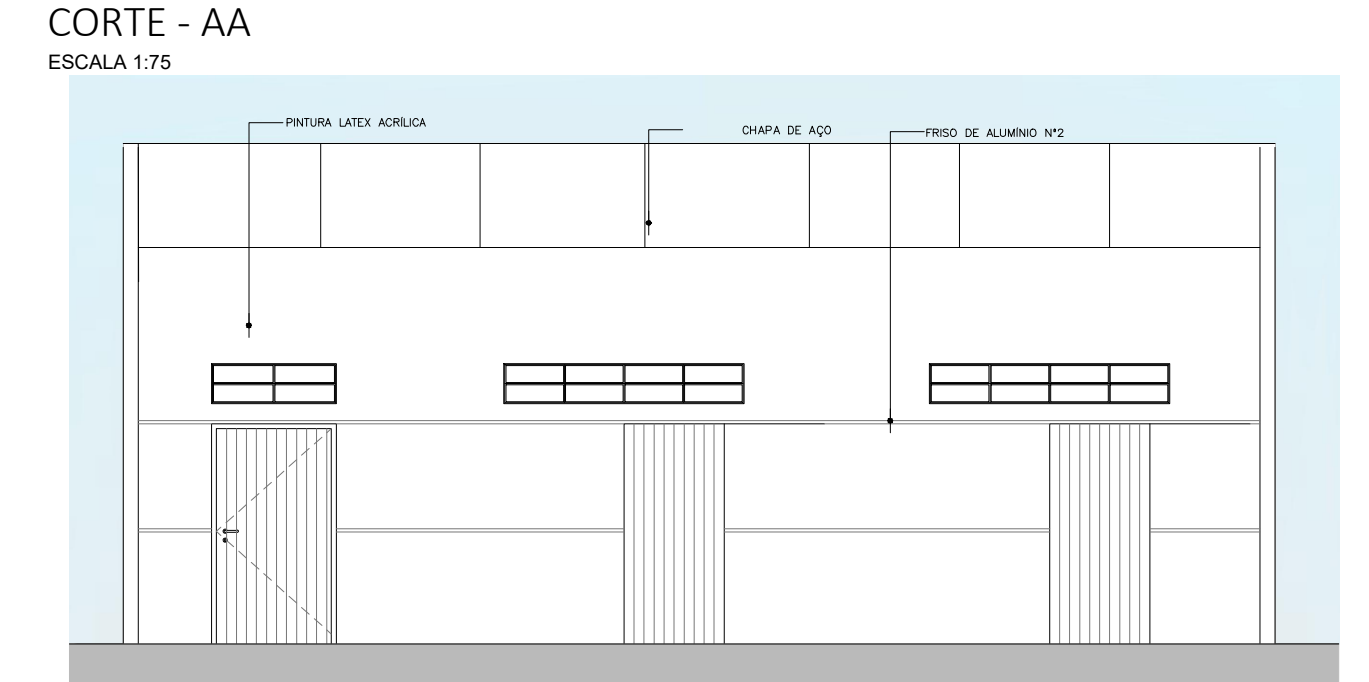
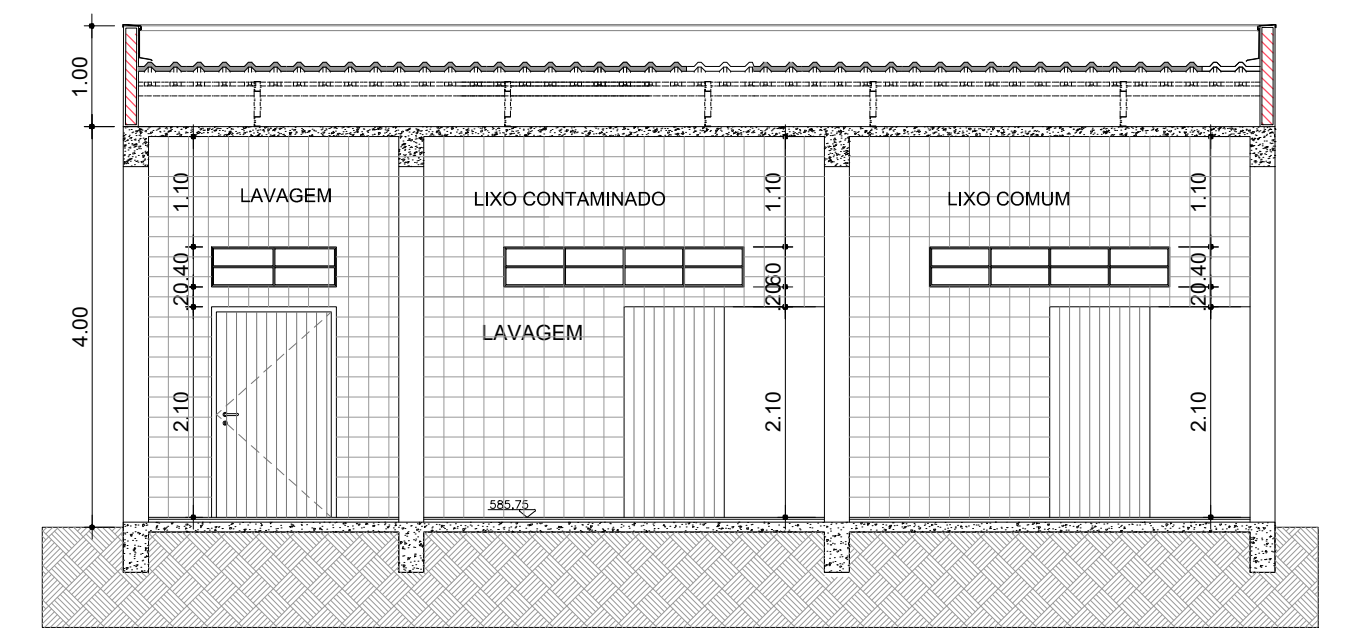
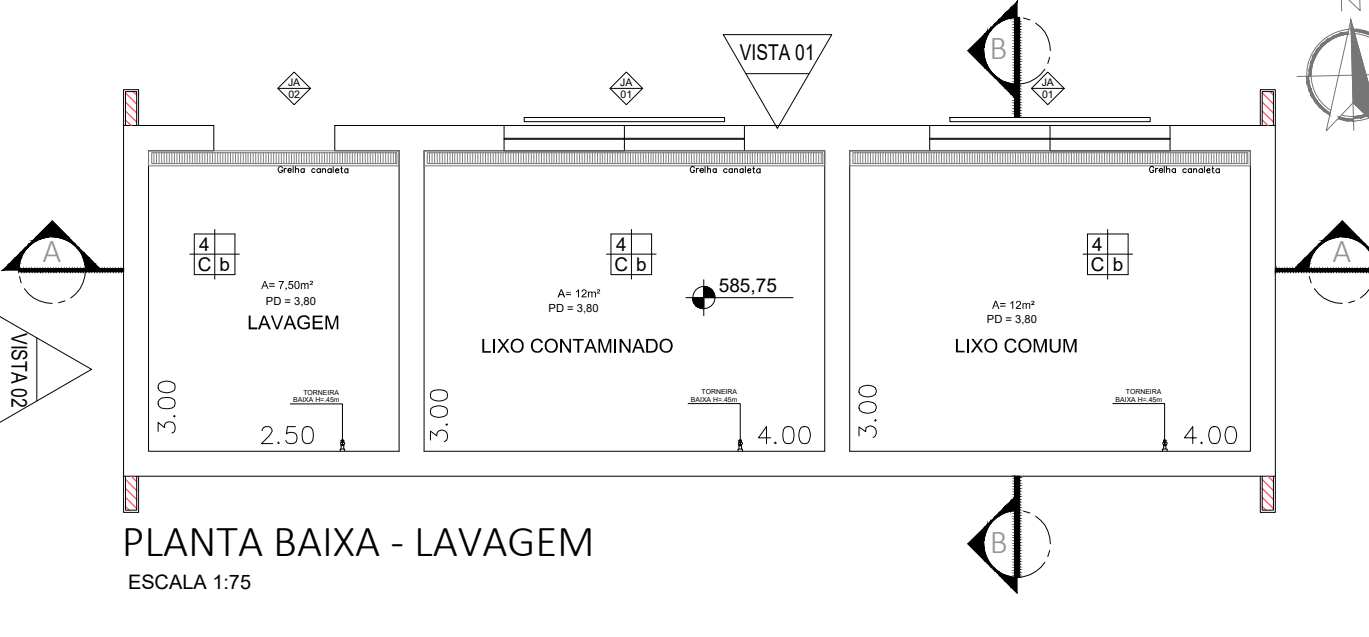


QUADRO DE ESQUADRIAS - GUARITA 2

CAIXILHO	DIMENSÕES (LxA)	ÁREA (M ²)	FERRAGEM/VIDRO	MATERIAL/ACABAMENTO
JAD1	0,80 x 0,80	0,64	BRASILANTE - VIDRO TRANSPARENTE	AÇO A REFORÇAR
JAD2	1,00 x 0,80	0,80	BRASILANTE - VIDRO TRANSPARENTE	AÇO A REFORÇAR
JAD3	1,20 x 1,05	1,26	BRASILANTE - VIDRO TRANSPARENTE	AÇO A REFORÇAR
JAD4	1,00 x 0,90	0,90	BRASILANTE - VIDRO TRANSPARENTE	AÇO A REFORÇAR

QUADRO DE PORTAS

PORTA	DIMENSÕES (LxA)	ÁREA (M ²)
PM01	0,80 x 2,10	1,68

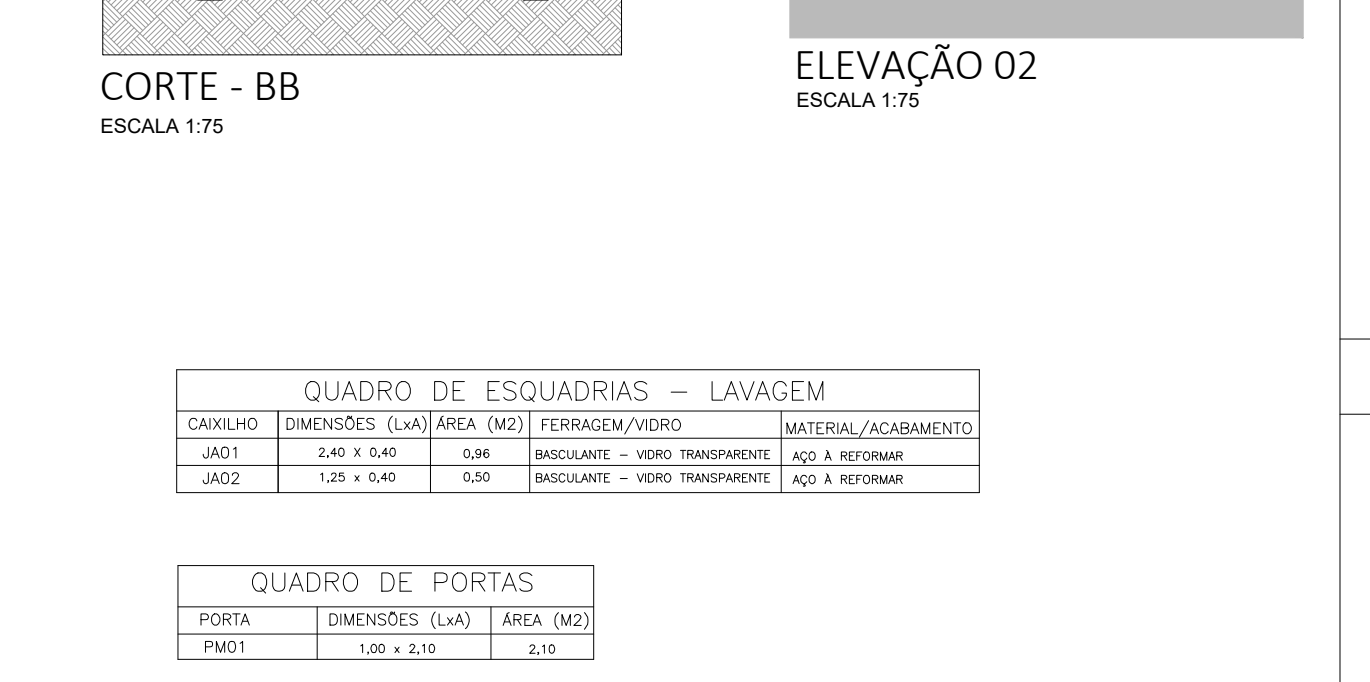
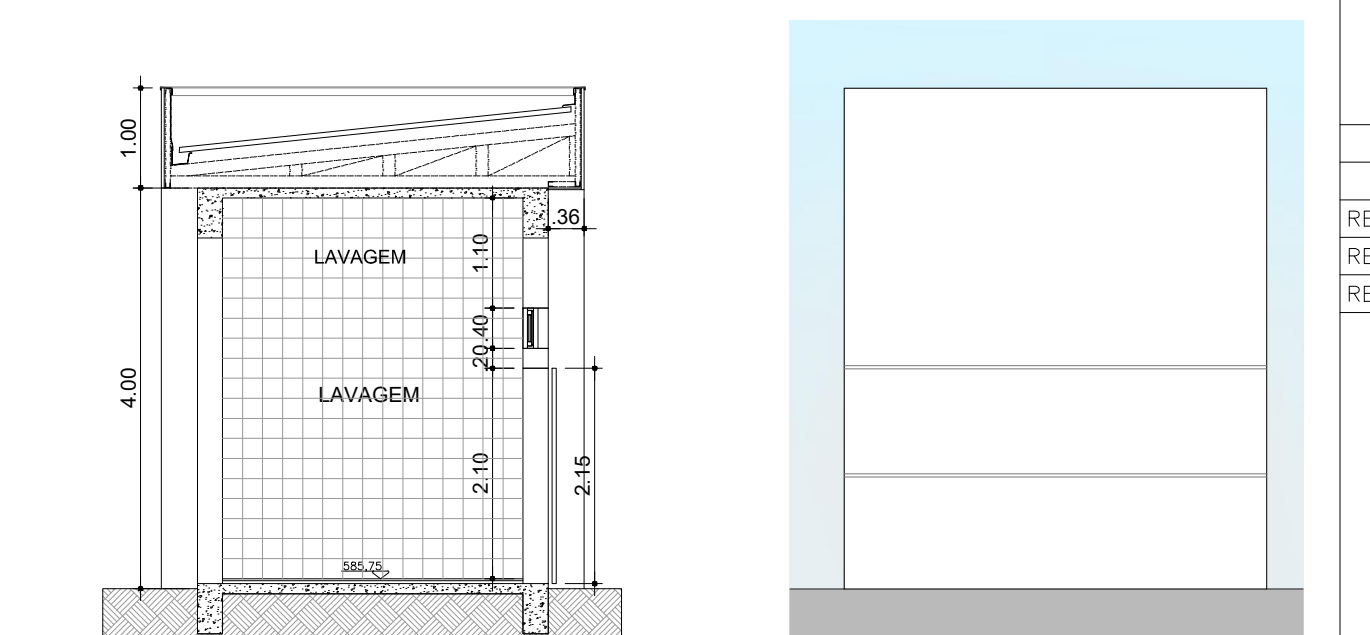


QUADRO DE ESQUADRIAS - LAVAGEM

CAIXILHO	DIMENSÕES (LxA)	ÁREA (M ²)	FERRAGEM/VIDRO	MATERIAL/ACABAMENTO
JAD1	2,40 x 0,40	0,96	BRASILANTE - VIDRO TRANSPARENTE	AÇO A REFORÇAR
JAD2	1,25 x 0,40	0,50	BRASILANTE - VIDRO TRANSPARENTE	AÇO A REFORÇAR

QUADRO DE PORTAS

PORTA	DIMENSÕES (LxA)	ÁREA (M ²)
PM01	1,00 x 2,10	2,10



- NOTAS**
- CONFERIR MEDIDAS NO LOCAL
 -
 -
 -
 -
 -

AS BUILT

REV. DESCRIÇÃO	RESPONSÁVEL	DATA
REV. 01 - REVISÃO NO LAYOUT - SOLICITADO PELA SECRETARIA DO ESTADO		01/09/2017
REV. 02 - REVISÃO DAS LAJES - ÁREA TÉCNICA PARA ALOCAÇÃO DO AR COND.		10/11/2017
REV. DESCRIÇÃO		

Projeto

Projeto

Av. Dr. Enéas Carvalho de Aguiar, nº 188, 3º andar
05065-000 - São Paulo - SP
Tel: (11) 3066 8420 Fax: (11) 3066 8482
E-mail: arkitektikon@arkitektikon.com.br www.arkitektikon.com.br

Secretaria de Estado da Saúde

GOVERNO DO ESTADO SAO PAULO

HOSP. ESTADUAL MANOEL DE ABREU

Projeto Básico - Casa de Bomba - Gabinete de Força - Lavagem

GRUPO TÉCNICO DE EDIFICAÇÕES

Arq. ADELMAR DIZIOLI FERNANDES

Arq. CAMILO CHINGOTTE

PLANTA - COBERTURA - CORTES - ELEVAÇÕES

09/26

150,54m² 17,75 150,54m²

REV. 01/09/2017

MANOEL DE ABREU UNIDADE 01.DWG