PM 10 — PORTA DE MADEIRA
QUANTIDADE: 15 UNIDADES

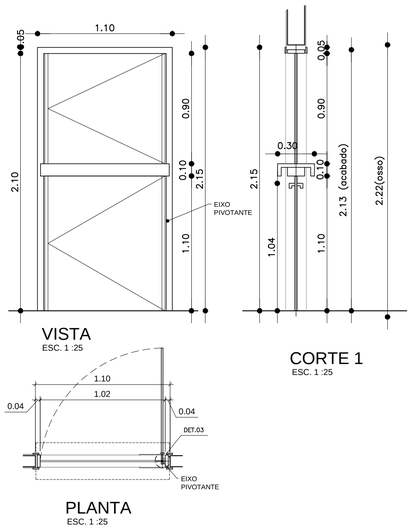

VISTA
ESC. 1 :25

CORTE 1
ESC. 1 :25

PLANTA
ESC. 1 :25

PA 01 — PORTA DE ALUÍNIO TIPO VENEZIANA
QUANTIDADE: 01 UNIDADE

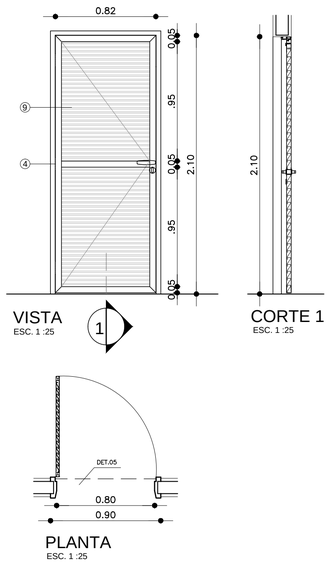

VISTA
ESC. 1 :25

CORTE 1
ESC. 1 :25

PLANTA
ESC. 1 :25

PA 03 — PORTA DE ALUMÍNIO
QUANTIDADE: 4 UNIDADES

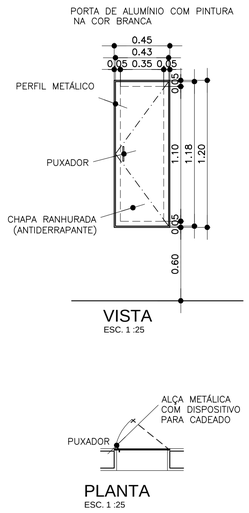

VISTA
ESC. 1 :25

PLANTA
ESC. 1 :25

PE 01 — PORTA DE AÇO DE ENROLAR
QUANTIDADE: 01 UNIDADE

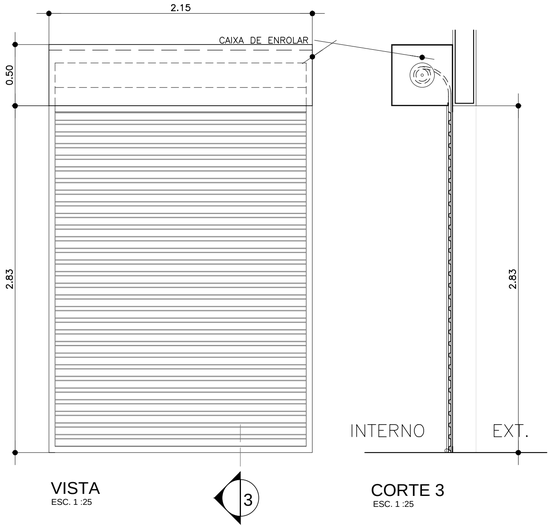

VISTA
ESC. 1 :25

CORTE 3
ESC. 1 :25

TABELA ESPECIFICAÇÕES PORTAS

01	PORTA DE MADEIRA REVESTIDA COM LAMINADO MELAMÍNICO NA COR A DEFINIR DA FORMICA OU SIMILAR, ENCABEÇAMENTO EM CANTONEIRA DE AÇO INOX ESCOVADO TIPO "U"
02	CANTONEIRA DE AÇO INOX ESCOVADO TIPO "U"
03	BATENTE - EM CHAPA DE AÇO GALV. NA COR BRANCA , PINT. ESMALTE SINTÉTICO ACET. NA COR BRANCO
04	DOBRADIÇA DOB-05
05	CHAPA DE AÇO INOX ESCOVADO
06	FECHADURA E MAÇANETA REF. LA FONTE 517 EM INOX TUBULAR 330 ST2 EVOLUTION 55 OU SIMILAR
07	TUBO DE AÇO INOX, Ø 1. 1/2", CANOPLAS EM AÇO INOX
08	VIDRO COMUM INCOLOR 6mm
09	PORTA DE ALUMÍNIO LINHA 30, , ENCABEÇAMENTO EM CANTONEIRA DE AÇO INOX ESCOVADO TIPO "U"

TABELA ESPECIFICAÇÕES JANELAS

01	ESQUADRIA ALUMÍNIO - LINHA DE REF. GOLD DA ALCOA OU EQUIV. PINTURA ELETROSTÁTICA OLGA COLOR OU PRODEC - BRANCO
02	SISTEMA MAXIM-AR
03	VIDRO TRANSPARENTE, INCOLOR, LISO, ESP. 6 mm
04	SISTEMA FIXO
05	MAÇANETA E ESPELHO CMF-03 FERMAX / FECHADURA REF. MMF-01
06	SISTEMA BASCULANTE
07	VIDRO MINI - BOREAL, ESP. 6 mm
08	SISTEMA DE CORRER
09	FECHO SISTEMA BASCULANTE
10	FECHO UNHA FEC-14 SUP E INF.
11	PORTA AUTOMÁTICA DESLIZANTE-PREVER ACIONAMENTO DE PORTA AUTOMÁTICA DESLIZANTE DORMA

OBSERVAÇÕES GERAIS:

* Todas as medidas em metros exceto onde indicado;
* Antes da execução, conferir todas as medidas no local;
* Não tomar medidas em escala na planta;
* Toda interferência necessária em alvenaria existente deve ter as medidas confirmadas no local e confrontadas com as medidas fornecidas em projeto executivo podendo haver necessidade de ajustes;
* Em caso de reformas, recuperar as áreas que sofrerem danos causados pela intervenção. Principalmente pintura, pisos e jardins. Em cada caso, conferir o padrão existente no local;
* Demais especificações em Memorial Descritivo de Arquitetura.

PA 02 — PORTA DE ALUMÍNIO AUTOMÁTICA
QUANTIDADE: 01 UNIDADE

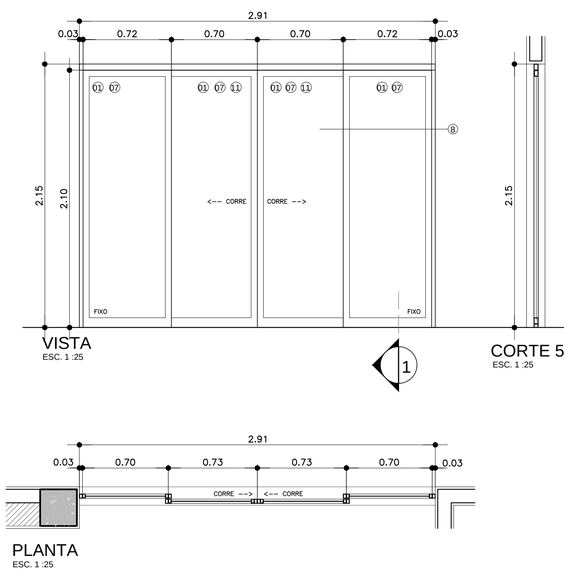

VISTA
ESC. 1 :25

CORTE 5
ESC. 1 :25

PLANTA
ESC. 1 :25

JA 01 — ESQUADRIA ALUMÍNIO COM VIDRO E PORTA
QUANTIDADE: 1 UNIDADE

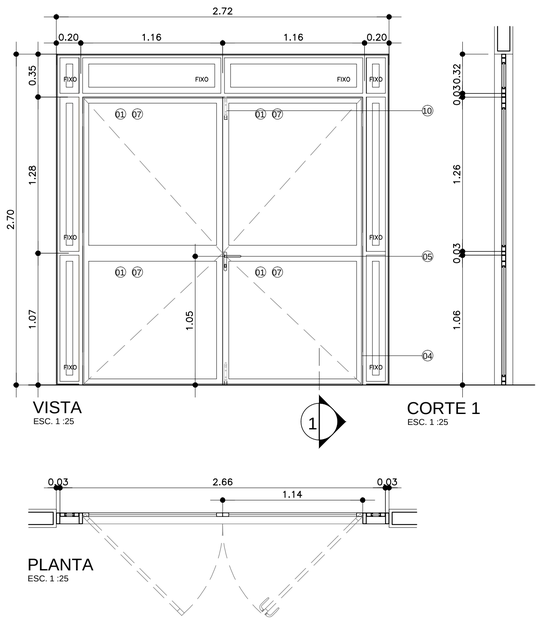

VISTA
ESC. 1 :25

CORTE 1
ESC. 1 :25

PLANTA
ESC. 1 :25

JA 03 — ESQUADRIA FIXA TIPO VISOR
QUANTIDADE: 02 UNIDADES

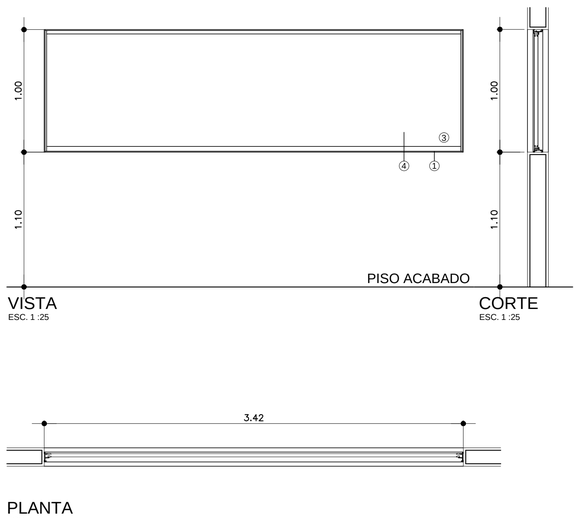

VISTA
ESC. 1 :25

CORTE
ESC. 1 :25

PLANTA
ESC. 1 :25

LEGENDA DE NUMERAÇÃO DAS FOLHAS

SÉRIE 100 - IMPLANTAÇÃO E PLANTAS DE ALVENARIAS	SÉRIE 600 - MAPEAMENTO DE CAIXILHOS
SÉRIE 200 - PLANTAS DE LAYOUT	SÉRIE 700 - MAPEAMENTO DE BANCADAS
SÉRIE 300 - PLANTAS DE PAGINAÇÃO DE FORRO	SÉRIE 800 - MAPEAMENTO DE ÁREAS MOLHADAS
SÉRIE 400 - PLANTAS DE PAGINAÇÃO DE PISO	SÉRIE 900 - DETALHES GERAIS
SÉRIE 500 - CORTES E FACHADAS	

REV.	DESCRIÇÃO	RESPONSÁVEL	DATA
08	ADEQUAÇÕES		AGO/2018
07	ADEQUAÇÕES		MAIO/2018
06	REVISÃO GERAL		ABRIL/2018
05	QUANTIDADES DE JANELAS		DEZ/2016
04	QUANTIDADES DE PORTAS		OUT/2016
03	REVISÃO GERAL DE JANELAS		FEV/2016
02	JANELAS 30/31		FEV/2016
01	ALTERAÇÃO NO PEITORIL DAS JANELAS		NOV/2014
00	EMISSÃO INICIAL		JUL/2014

PROJETO EXECUTIVO

construção:

Simétrica
Simétrica Engenharia Ltda.
RUA JOÃO ADOLFO, 118 - CENTRO
SÃO PAULO - SP - CEP: 01050-20
FONE: (11) 3112-1122 / FAX (11)3112-2143
Email - simetrica@simetrica.com.br

arkhitekton ASSOCIADOS
Tel./Fax XXX (11) 40141025
E-mail: arkhitekton@arkhitekton.com.br
www.arkhitekton.com.br

Secretaria de Estado da Saúde

GOVERNO DO ESTADO SÃO PAULO

GRUPO TÉCNICO DE EDIFICAÇÕES

Av. Dr. Enéas Carvalho de Aguiar, nº.188, 3ºandar
São Paulo-SP Cep 05403-000
Tel. (11)3066 8420 Fax (11)3066 8482

UNIDADE: HOSPITAL DE BEBEDOURO
LOCAL: AVENIDA AMÉLIA BERNARDINO CUTRALE – BEBEDOURO – SP
REFERÊNCIA: BLOCO 02 – DETALHAMENTO DE ESQUADRIAS BLOCO DE SERVIÇOS

ESQUADRIAS

CÓDIGO DO EDIFÍCIO	FOLHA
H–000	FL–029

ÁREA	ESCALA	DATA
	1:25	AGO/2018

ARQUIVO: HB_BL02_EXE_ARQ_600_REV08–R00

DIRETOR DO E.T.E.: Arq. ADHEMAR DIZIOLI FERNANDES
AUTORES DO PROJETO: arq. CAMILO CHINGOTTE
COORDENADOR DE PROJETO: Arq. M. CRISTINA GOMES JOTTEN