

GT VIOLÊNCIAS

Vigilância de Violências e Acidentes

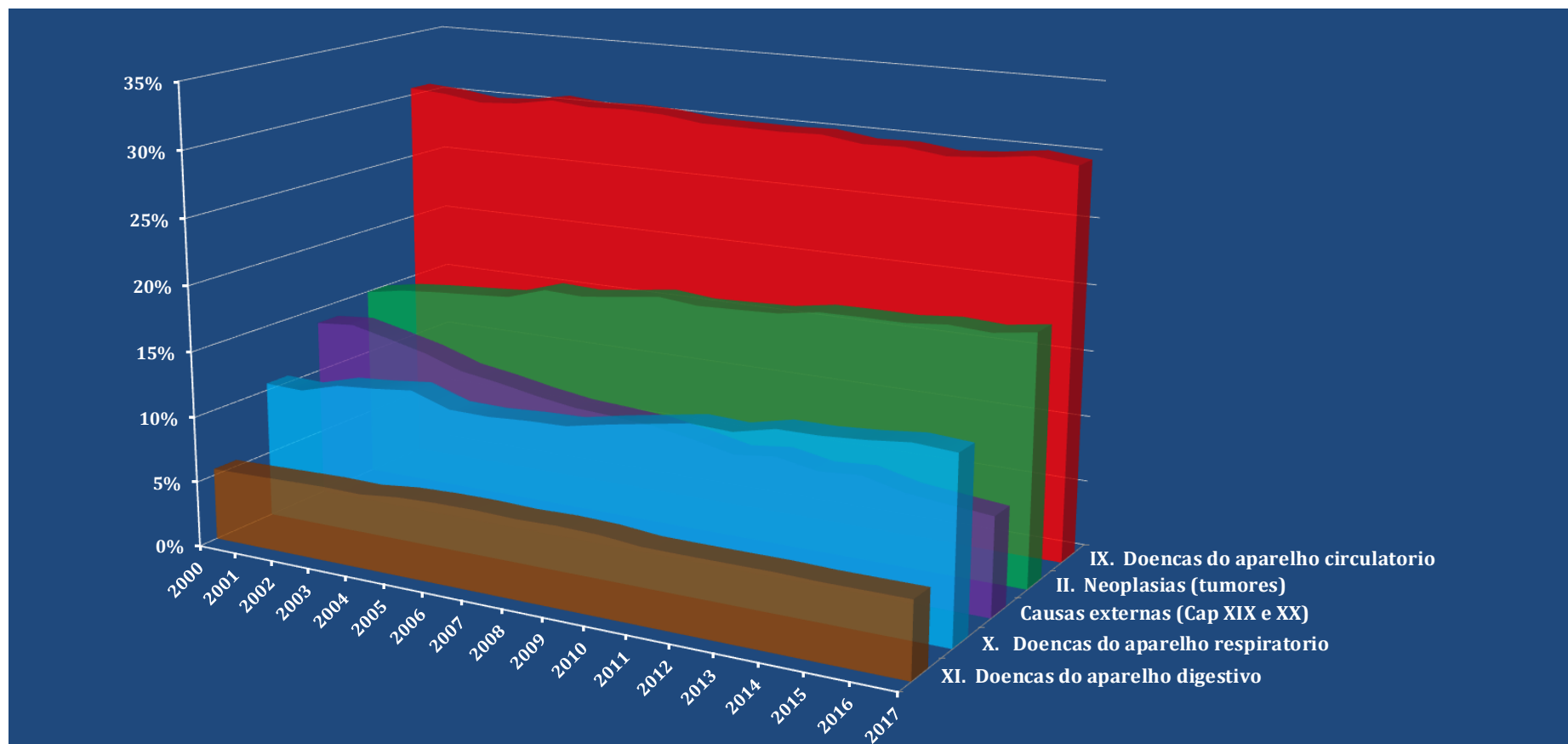
Marco Antonio de Moraes – Diretor da Divisão – DCNT

Núcleo Estadual VIVA:
Marcelo Klinger
Maria Carolina Vita Nunes
Sueli de Oliveira Mendes



15 de março de 2019

Distribuição percentual (%) das principais causas de óbito, por Capítulo CID-10, Estado de São Paulo, 2000 a 2017*



DCNT/CVE/CCD/SES-SP

Fonte: SES-SP – base unificada de óbitos e SIM

- - Dados de 2017 são preliminares; atualizados em 18/09/2018; último acesso em out/2018

Mortalidade: Capítulo CID-10

Distribuição do número de óbitos, por Capítulo CID-10 e faixa etária, ambos os sexos, Estado de São Paulo, 2017*

	Menor de 1 ano	1 a 4 anos	5 a 9 anos	10 a 14 anos	15 a 19 anos	20 a 29 anos	30 a 39 anos	40 a 49 anos	50 a 59 anos	60 anos e mais
1 ^a	Materno-fetais 5480	Materno-fetais 195	Neoplasias 109	Causas externas 181	Causas externas 1443	Causas externas 3773	Causas externas 3620	Ap. circulatório 4703	Ap. circulatório 10555	Ap. circulatório 68527
2 ^a	Ap. respiratório 304	Ap. respiratório 170	Causas externas 97	Neoplasias 120	Neoplasias 187	Neoplasias 626	Ap. circulatório 1693	Neoplasias 3866	Neoplasias 9633	Neoplasias 39017
3 ^a	Algumas DIP 207	Causas externas 164	Sist. nervoso 81	Sist. nervoso 94	Ap. respiratório 142	Ap. circulatório 609	Neoplasias 1626	Causas externas 3028	Ap. respiratório 3051	Ap. respiratório 33900
4 ^a	Causas externas 201	Neoplasias 121	Ap. respiratório 44	Ap. circulatório 55	Ap. circulatório 135	Algumas DIP 409	Algumas DIP 809	Ap. digestivo 1689	Ap. digestivo 3040	Ap. digestivo 10846
5 ^a	Sist. nervoso 88	Sist. nervoso 120	Algumas DIP 37	Ap. respiratório 52	Sist. nervoso 131	Ap. respiratório 375	Ap. respiratório 754	Ap. respiratório 1382	Causas externas 2562	Sist. Endoc-metabol 10543

DCNT/CVE/CCD/SES-SP

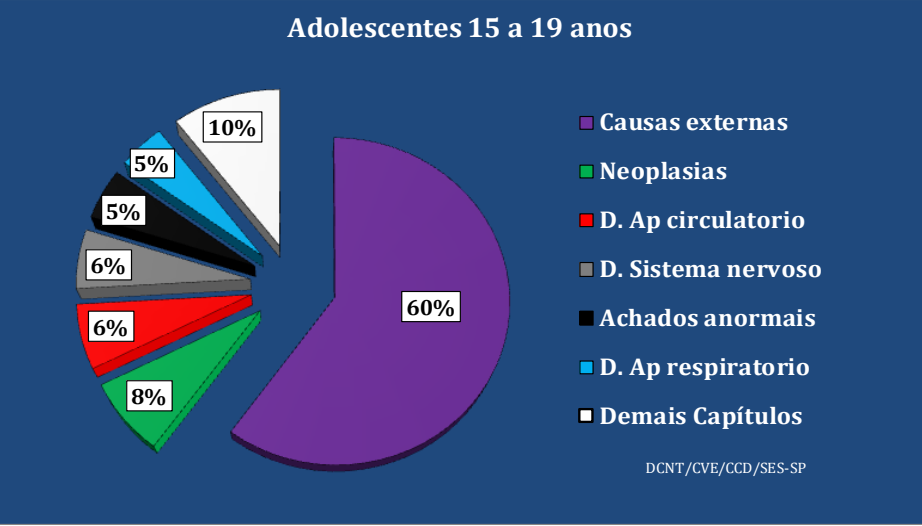
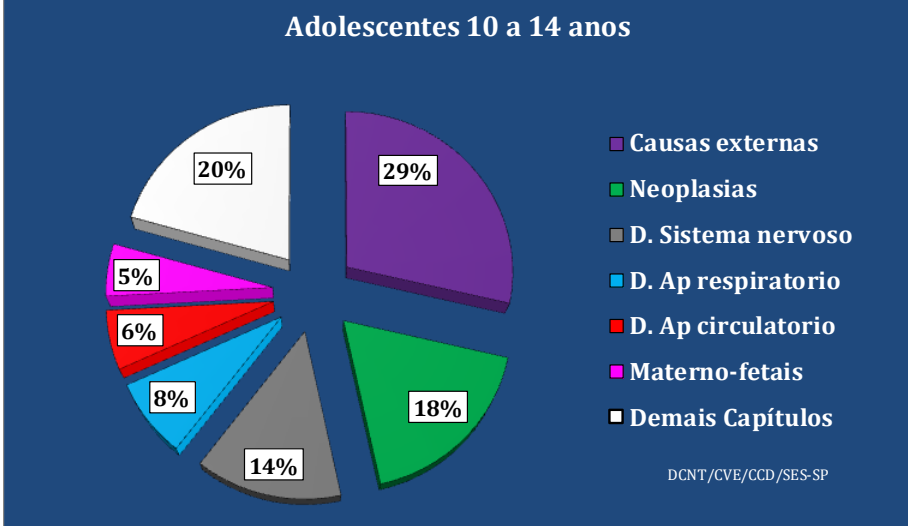
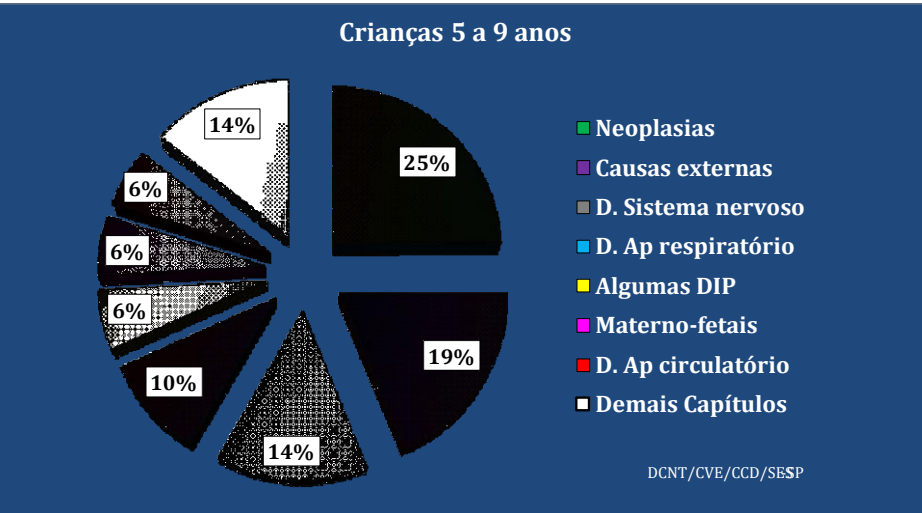
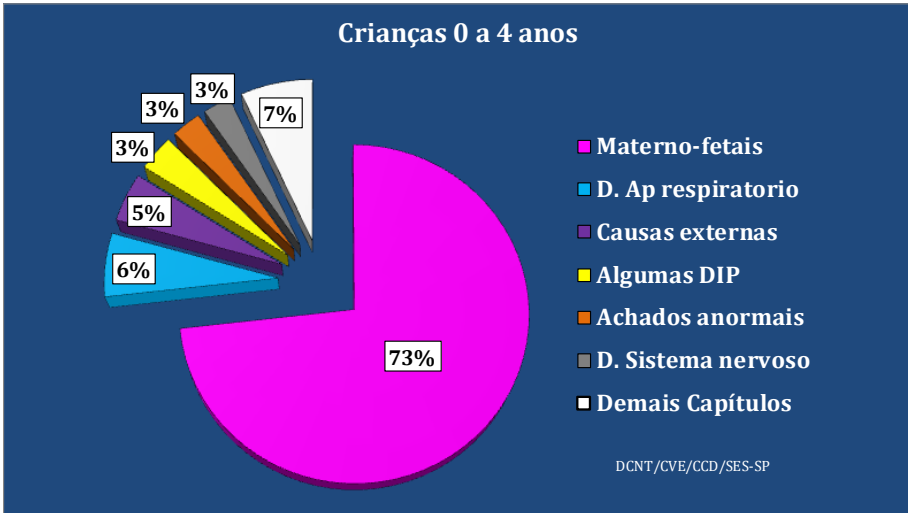
Fonte: SES-SP/CCD – Sistemas de Informações sobre Mortalidade – SIM

Causas Externas: Cap. XIX e XX

Materno-fetais: Cap. XV, XVI e XVII

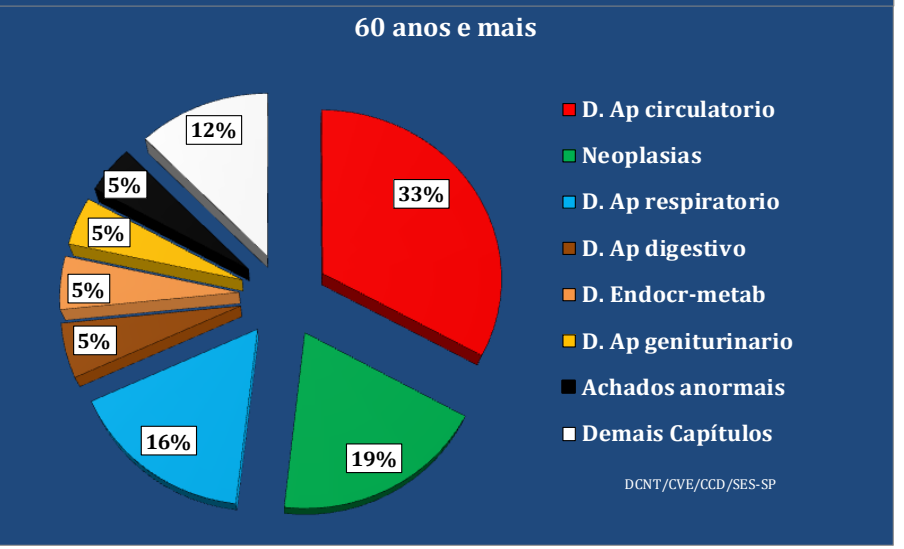
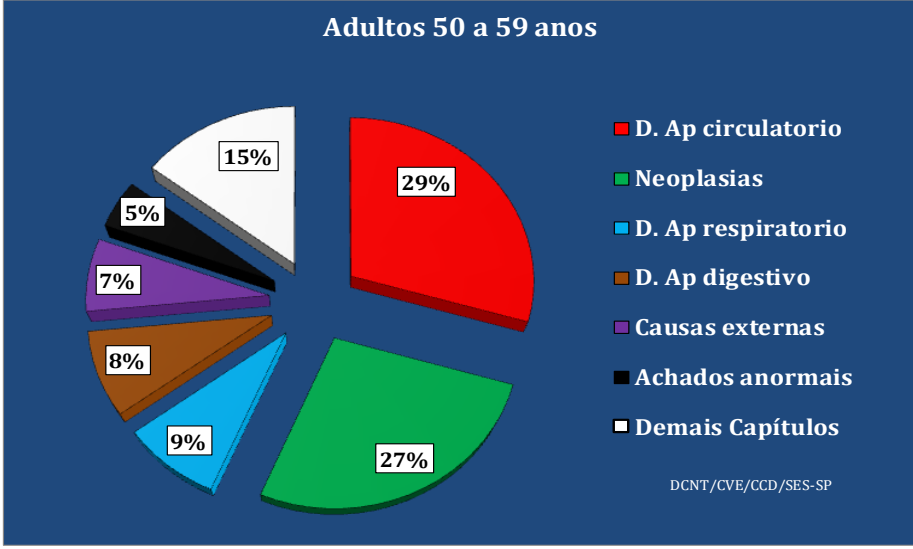
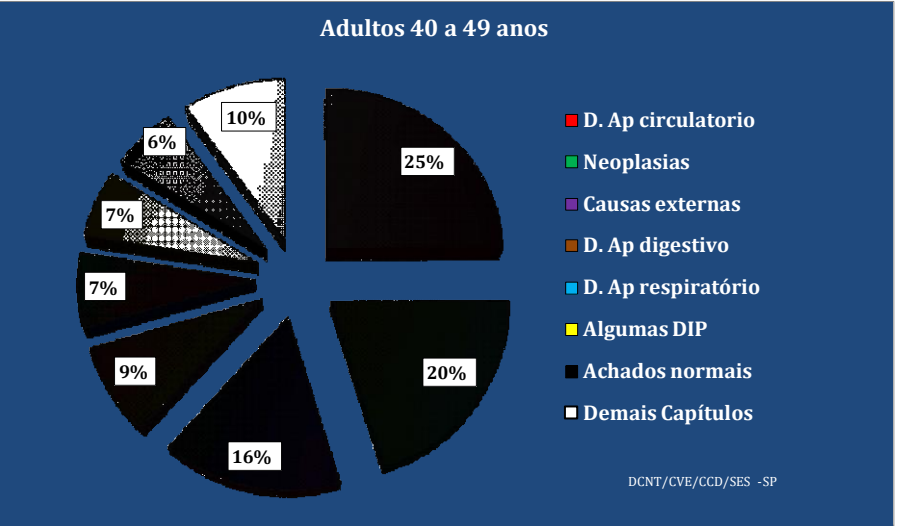
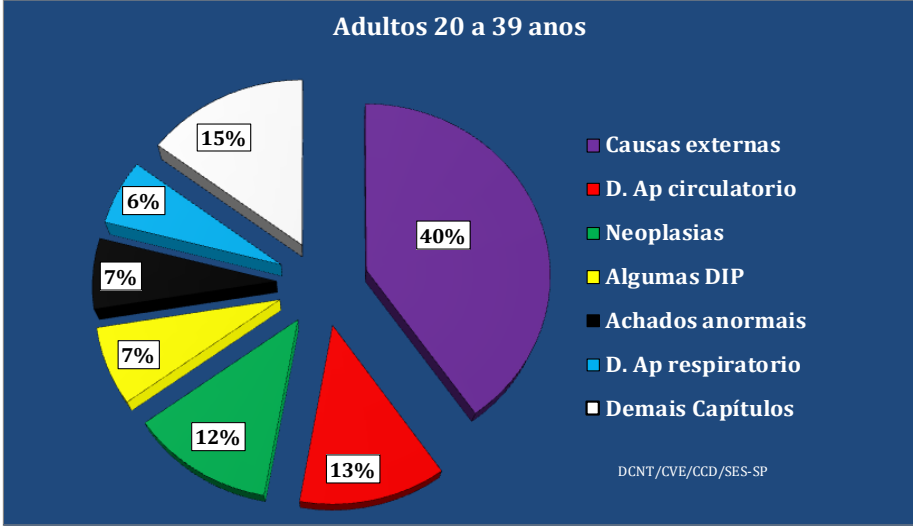
* - dados preliminares; atualizados em 18/09/2018; último acesso em out/2018

Distribuição percentual (%) das principais causas de óbito, por Capítulo CID-10, crianças e adolescentes, Estado de São Paulo, 2017*



* - Dados de 2017 são preliminares; atualizados em 18/09/2018

Distribuição percentual (%) das principais causas de óbito, por Capítulo CID-10, adultos e idosos, Estado de São Paulo, 2017*



* - Dados de 2017 são preliminares; atualizados em 18/09/2018; último acesso em out/2018

Sistema de Vigilância de Violências e Acidentes



Ficha de Notificação de Violência Interpessoal/Autoprovocada

República Federativa do Brasil
Ministério da Saúde

SINAN
SISTEMA DE INFORMAÇÃO DE AGRAVOS DE NOTIFICAÇÃO
FICHA DE NOTIFICAÇÃO INDIVIDUAL

Nº

Caso suspeito ou confirmado de violência doméstica/interfamiliar, sexual, autoprovocada, tráfico de pessoas, trabalho escravo, trabalho infantil, tortura, intervenção legal e violências homofóbicas contra mulheres e homens em todas as idades. No caso de violência extrafamiliar/comunitária, somente serão objetos de notificação as violências contra crianças, adolescentes, mulheres, pessoas idosas, pessoa com deficiência, indígenas e população LGBT.

Dados Gerais

1 Tipo de Notificação: 2 - Individual

2 Agravado(a) **VIOLÊNCIA INTERPESSOAL/AUTOPROVOCADA** Código (CID-10) **Y09** 3 Data de notificação

4 UF 5 Município de notificação Código (IBGE)

6 Unidade Notificadora: 1- Unidade de Saúde 2- Unidade de Assistência Social 3- Estabelecimento de Ensino 4- Conselho Tutelar 5- Unidade de Saúde Indígena 6- Centro Especializado de Atendimento à Mulher 7- Outros

7 Nome da Unidade Notificadora Código Unidade

8 Unidade de Saúde Código (CNS)

9 Data da ocorrência da violência

10 Nome do paciente

11 Data de nascimento

12 (ou) Idade: 1- Não 2- Dia 3- Mes 4- Ano 13 Sexo: 1- Masculino 2- Feminino 3- Ignorado 14 Gestante: 1- Sim 2- Não 3- Não se aplica 15 Raça/Cor: 1- Branca 2- Preta 3- Amarela 4- Parda 5- Indígena 6- Ignorado

16 Escolaridade: 1- 1ª a 4ª série incompleta do EF (antigo primário ou 1º grau) 2- 5ª a 8ª série incompleta do EF (antigo primário ou 1º grau) 3- 9ª a 11ª série incompleta do EF (antigo primário ou 1º grau) 4- Ensino fundamental completo (antigo primário ou 1º grau) 5- Ensino médio completo (antigo secundário ou 2º grau) 6- Ensino médio completo (antigo secundário ou 2º grau) 7- Educação de superior incompleta 8- Educação superior completa 9- Ignorado 10- Não se aplica

17 Número do Cartão SUS 18 Nome da mãe

19 UF 20 Município de Residência Código (IBGE) 21 Distrito

22 Bairro Código 23 Logradouro (rua, avenida, ...)

24 Número 25 Complemento (apto., casa, ...) 26 Geo campo 1

27 Geo campo 2 28 Ponto de Referência 29 CEP

30 DDD/ Telefone 31 Zona: 1- Urbana 2- Rural 3- Pântano 9- Ignorado 32 País (se residente fora do Brasil)

Dados Complementares

33 Nome Social 34 Ocupação

35 Situação conjugal / Estado civil: 1- Solteiro 2- Casado/unido consensual 3- Vivo 4- Separado 5- Não se aplica 9- Ignorado

36 Orientação Sexual: 1- Heterossexual 2- Homossexual (gay/lesbica) 3- Bissexual 8- Não se aplica 9- Ignorado 37 Identidade de gênero: 1- Homem Transsexual 2- Mulher Transsexual 3- Homem Transsexual 4- Mulher Transsexual 8- Não se aplica 9- Ignorado

38 Possui algum tipo de deficiência transtorno? 1- Sim 2- Não 9- Ignorado

39 Se sim, qual tipo de deficiência transtorno? 1- Sim 2- Não 8- Não se aplica 9- Ignorado

40 UF 41 Município de ocorrência Código (IBGE) 42 Distrito

43 Bairro Código 44 Logradouro (rua, avenida, ...)

45 Número 46 Complemento (apto., casa, ...) 47 Geo campo 3 48 Geo campo 4

49 Ponto de Referência 50 Zona: 1- Urbana 2- Rural 3- Pântano 9- Ignorado 51 Hora da ocorrência (00:00 - 23:59 horas)

52 Local de ocorrência: 01 - Residência 02 - Habitação coletiva 03 - Escola 04 - Local de prática esportiva 05 - Bar ou similar 06 - Via pública 07 - Comércio/serviços 08 - Indústria/construção 09 - Outro 10 - Ignorado 53 Ocorrência em outros locais? 1- Sim 2- Não 9- Ignorado 54 A lesão foi autoprovocada? 1- Sim 2- Não 9- Ignorado

SVS 15.06.2015

55 Essa violência foi motivada por: 01- Sexo 02- Homofobia/lesbofobia/transfobia 03- Raça 04- Intolerância religiosa 05- Xenofobia 06- Cordeiro/gestante 07- Idade/idade avançada 08- Deficiência 09- Outros 10- Não se aplica 11- Ignorado

56 Tipo de violência: 1- Sim 2- Não 9- Ignorado

57 Não de agressão: 1- Sim 2- Não 9- Ignorado

58 Se ocorreu violência sexual, qual o tipo? 1- Sim 2- Não 0- Não se aplica 3- Ignorado

59 Procedimento realizado: 1- Sim 2- Não 3- Não se aplica 9- Ignorado

60 Número de unidades: 1- Uma 2- Duas ou mais 3- Ignorado

61 Vínculo legal de parentesco com o agressor: 1- Sim 2- Não 9- Ignorado

62 Sexo do parente autor da violência: 1- Masculino 2- Feminino 3- Ambos os sexos 9- Ignorado

63 Tempo de vínculo de parentesco: 1- Sim 2- Não 9- Ignorado

64 Causa de ado de parente autor da violência: 1- Criança (3 a 9 anos) 2- Adolescente (10 a 19 anos) 3- Jovem (20 a 24 anos) 4- Pessoa adulta (25 a 59 anos) 5- Pessoa acima 60 anos de idade 9- Ignorado

65 Encaminhamento: 1- Sim 2- Não 9- Ignorado

66 Violência Publicizada: 1- Sim 2- Não 9- Ignorado

67 Se sim, foi enviada a Comunicação de Agravos de Trabalho (CAT): 1- Sim 2- Não 9- Ignorado

68 Ocorrência da lesão: CID 10 - Cap XX

69 Data de encerramento

Informações complementares e observações

Nome do acompanhante: 7- Encargado de parentesco (CCD) Telefone

Observações Adicionais:

Disque Saúde - Ouvidoria Geral do SUS: 136

TELEFONES ÚTEIS: Central de Atendimento à Mulher: 180

Disque Direitos Humanos: 100

Município/Unidade de Saúde: Código da Unit. de Saúde/CNS

Nome: Função: Assinatura

Violência interpessoal/autoprovocada: Sim: Não: SVS 15.06.2015

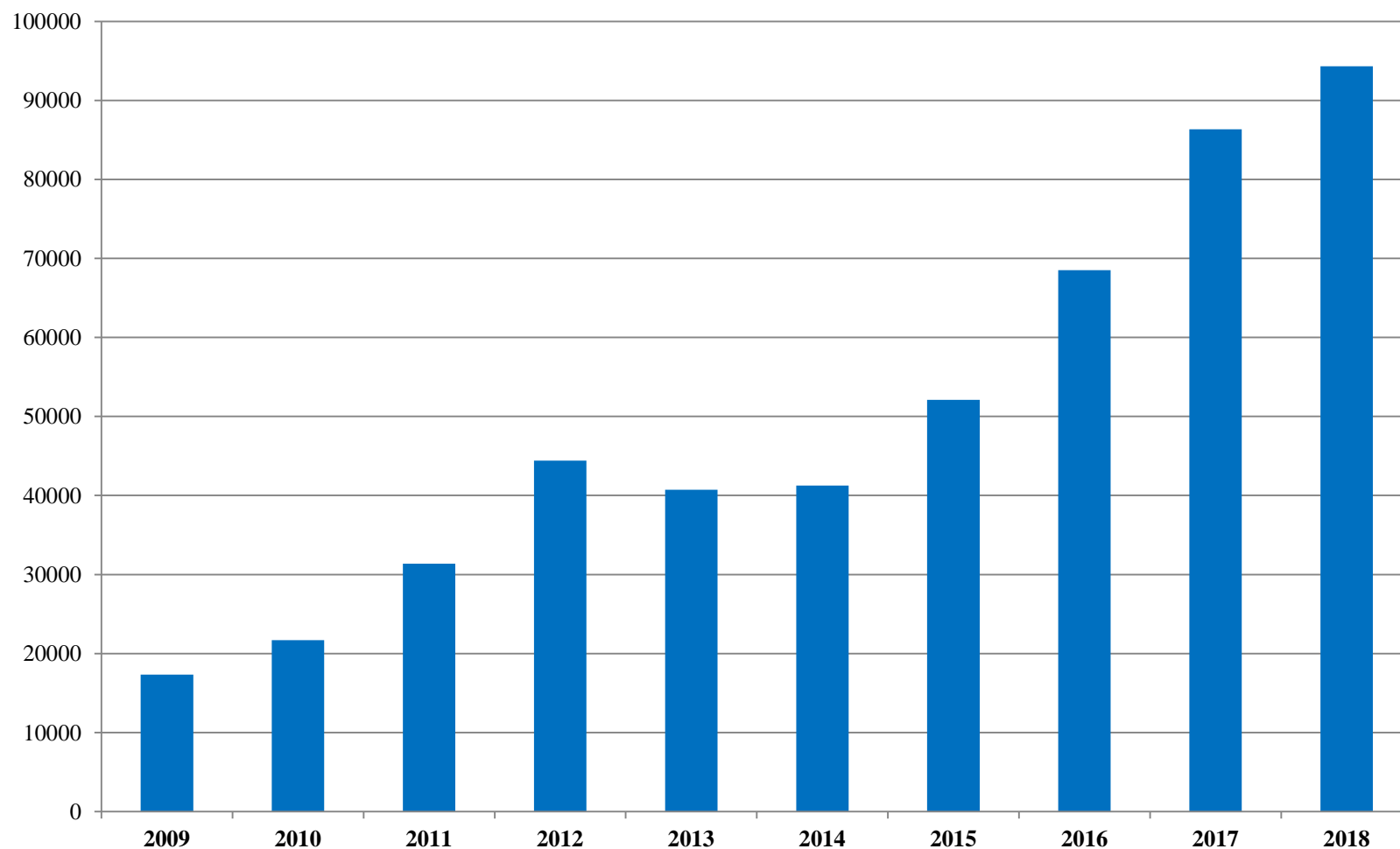
Profissional de Saúde – A Notificação de Violência é Compulsória para **casos suspeitos ou confirmados** de violência doméstica/intrafamiliar, sexual, autoprovocada, tráfico de pessoas, trabalho escravo, trabalho infantil, tortura, intervenção legal e violências homofóbicas contra mulheres e homens em todas as idades. No caso de violência extrafamiliar/comunitária, somente serão objetos de notificação as violências contra crianças, adolescentes, mulheres, pessoas idosas, pessoa com deficiência, indígenas e população LGBT.

http://www.saude.sp.gov.br/resources/cve-centro-de-vigilancia-epidemiologica/homepage/downloads/fichas/violencia_v5.pdf

http://www.saude.sp.gov.br/resources/ses/perfil/cidadao/homepage-new/outros-destaques/violencias/ficha_notificacao_indiv_sist_inf_agrivos_de_notificacao.pdf



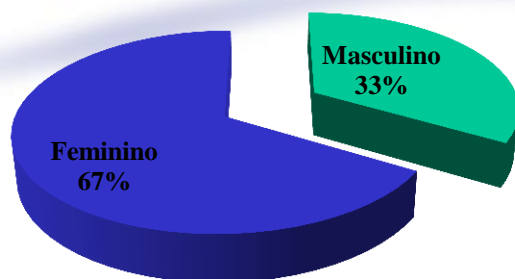
Notificações de violência interpessoal e autoprovocada, Estado de São Paulo, 2009-2018*



Fonte: Núcleo VIVA-SES-SP-SINAN Net

* - Dados de 2018 são preliminares; atualizados em 18/02/2019; último acesso em março/2019

Notificações de violência interpessoal e autoprovocada, por sexo, Estado de São Paulo, 2017

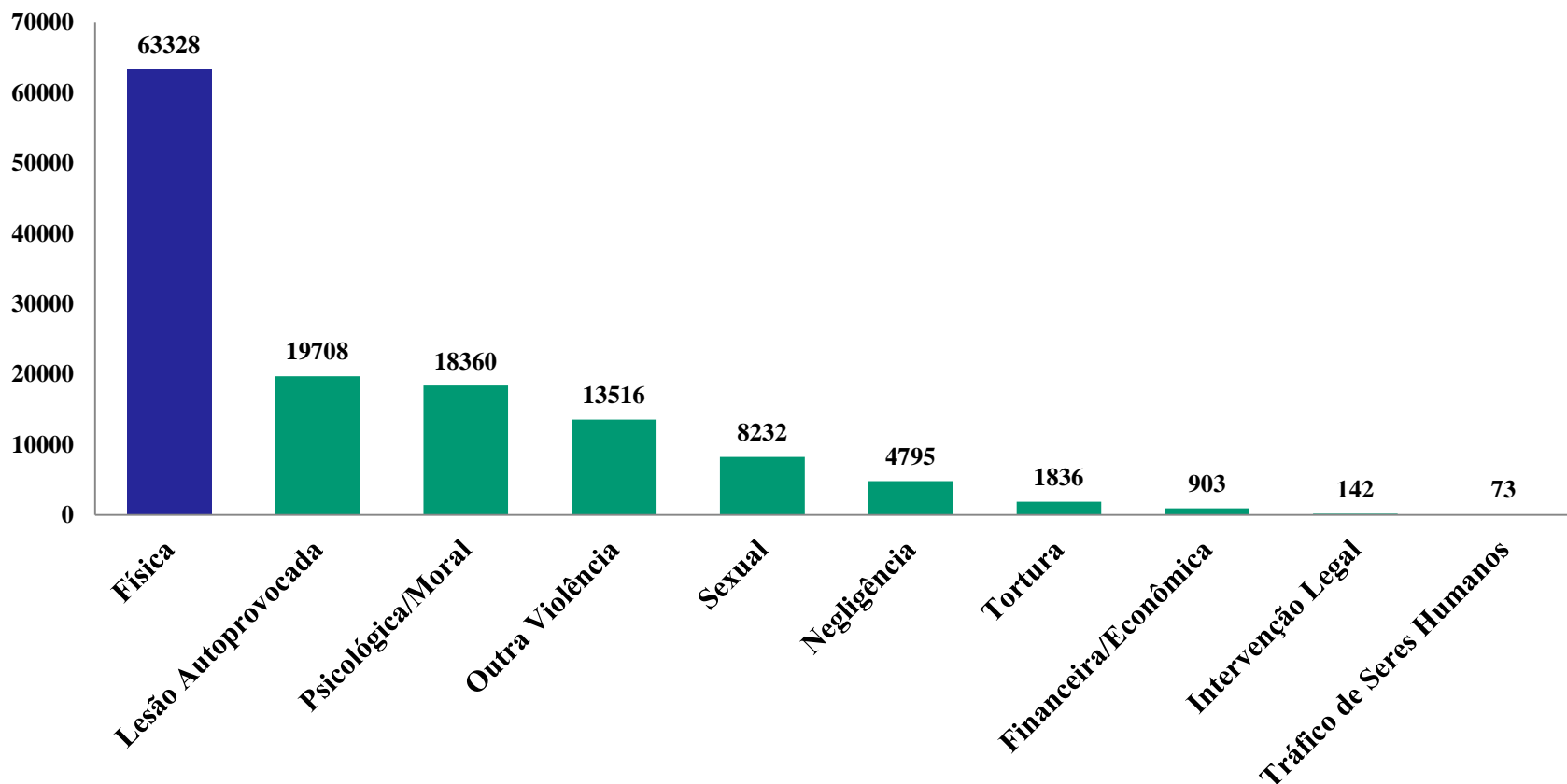


Notificações de violência interpessoal e autoprovocada, Estado de São Paulo, 2017

Tipo de Violência	%
Lesão Autoprovocada	19,44
Viol. Física	69,60
Viol. Psicológica/Moral	23,08
Tortura	2,26
Viol. Sexual	9,02
Tráf. Seres Humanos	0,06
Viol. Financeira/Econômica	1,31
Negligência/Abandono	6,27
Trab. Infantil	0,31
Intervenção Legal	0,19
Outra Violência	11,87

Fonte: Núcleo VIVA-SES-SP-SINAN Net
Acesso em 21/11/2018

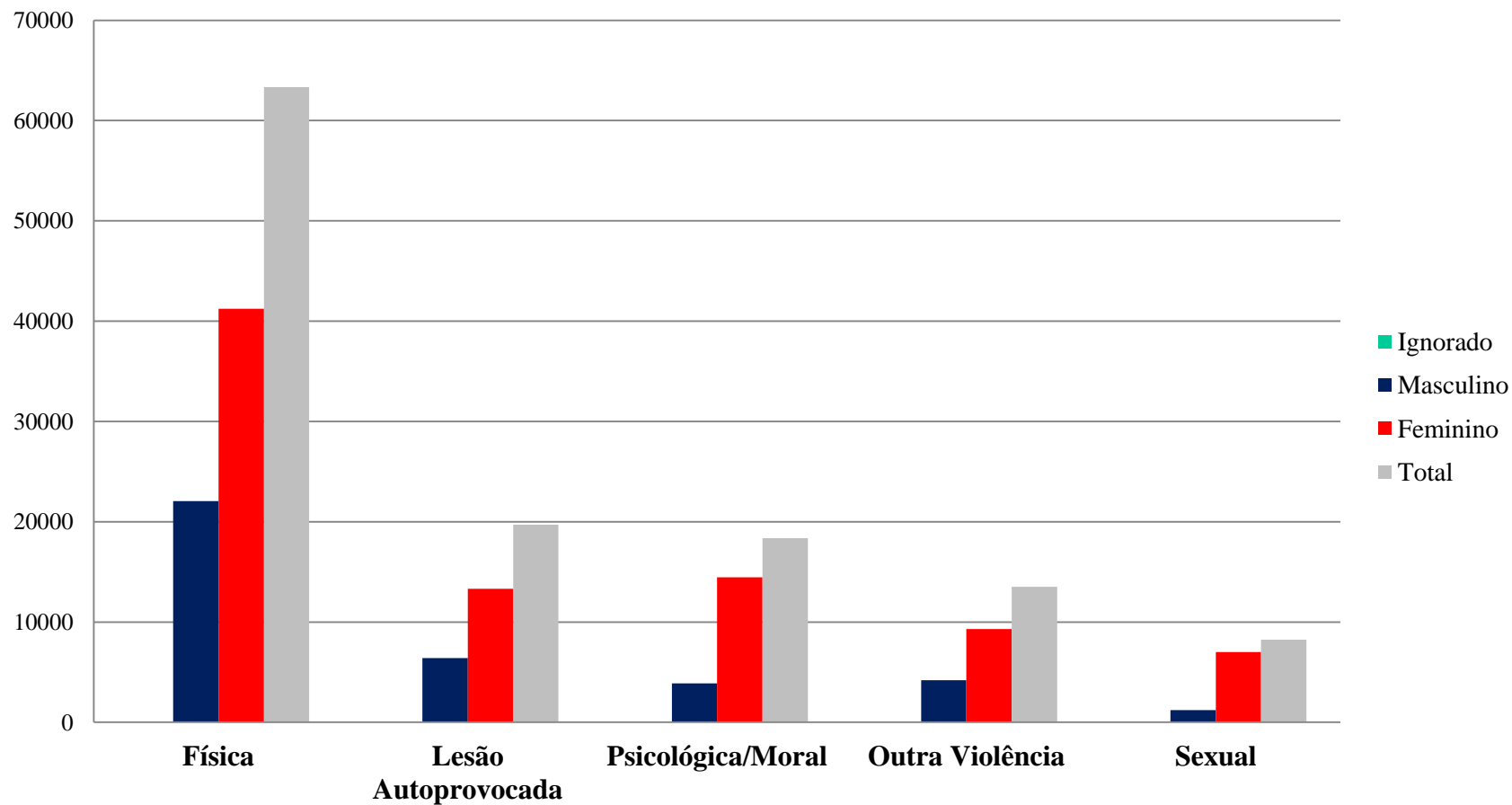
Notificações de violência interpessoal e autoprovocada, por tipo de violência, Estado de São Paulo, 2018*



Fonte: Núcleo VIVA-SES-SP-SINAN Net

* - Dados de 2018 são preliminares; atualizados em 19/02/2019; último acesso em março/2019

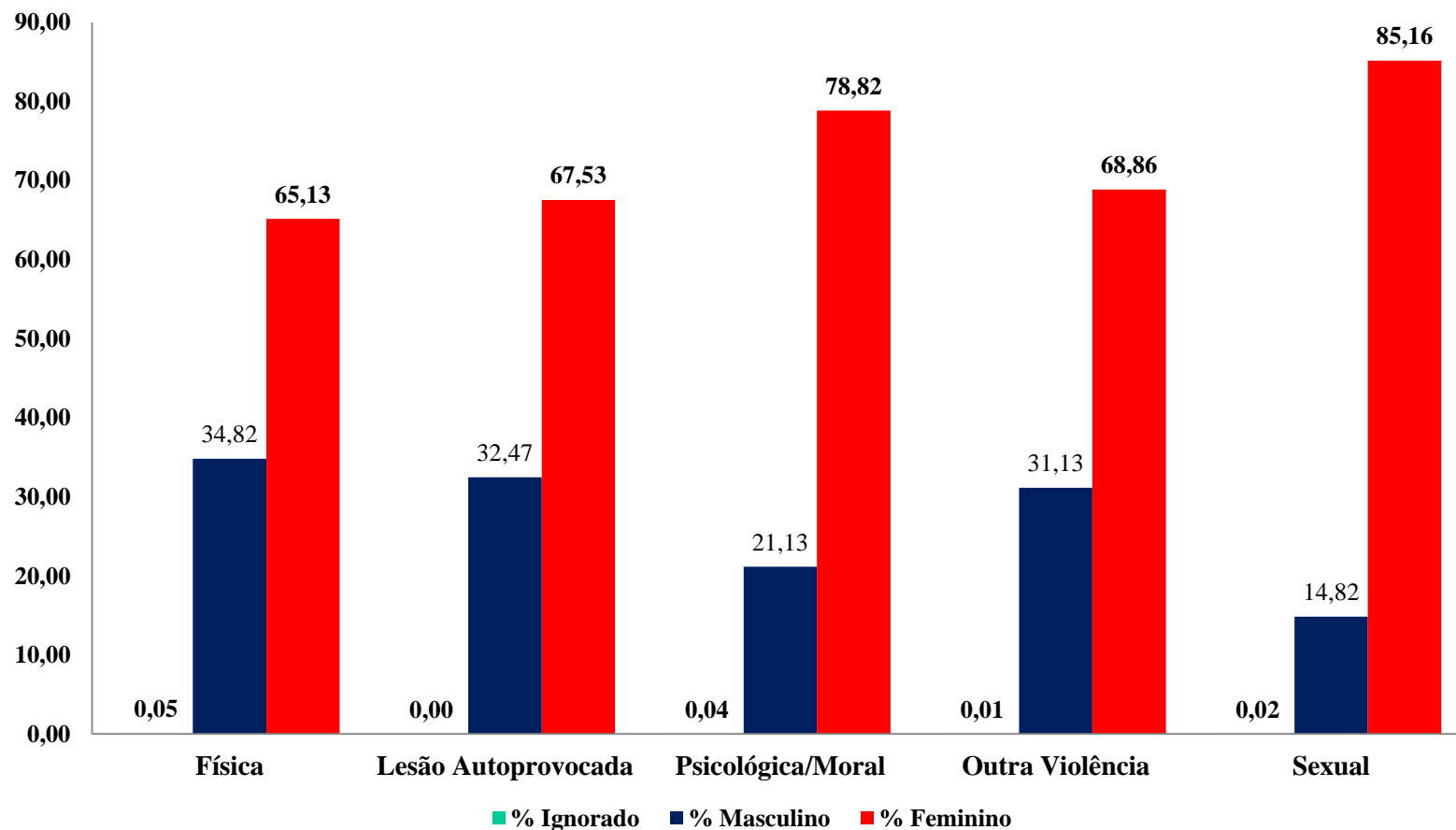
Frequência de notificações de violência, segundo tipo e sexo, Estado de São Paulo, 2018*



Fonte: Núcleo VIVA-SES-SP-SINAN Net

* - Dados de 2018 são preliminares; atualizados em 19/02/2019; último acesso em março/2019

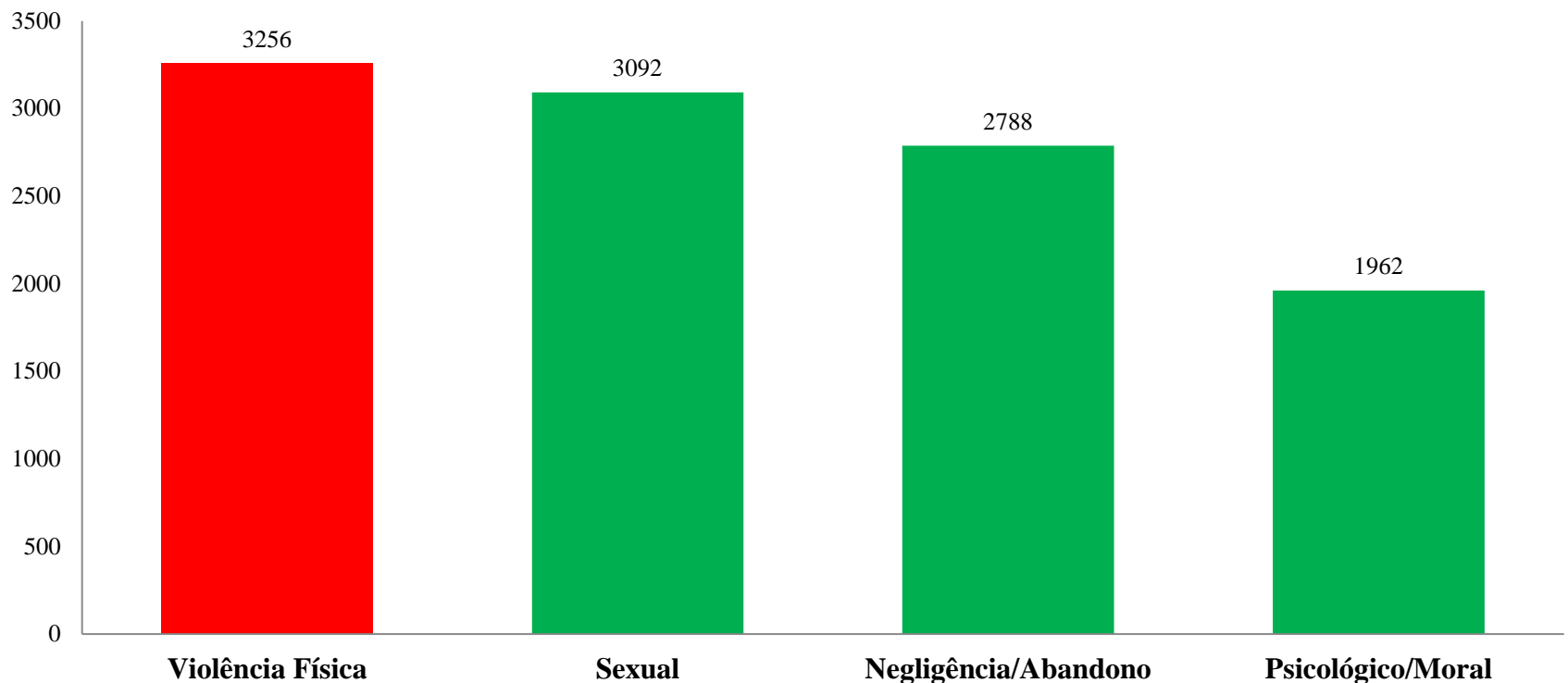
Proporção de notificações de violência, segundo tipo e sexo, Estado de São Paulo, 2018*



Fonte: Núcleo VIVA-SES-SP-SINAN Net

* - Dados de 2018 são preliminares; atualizados em 19/02/2019; último acesso em março/2019

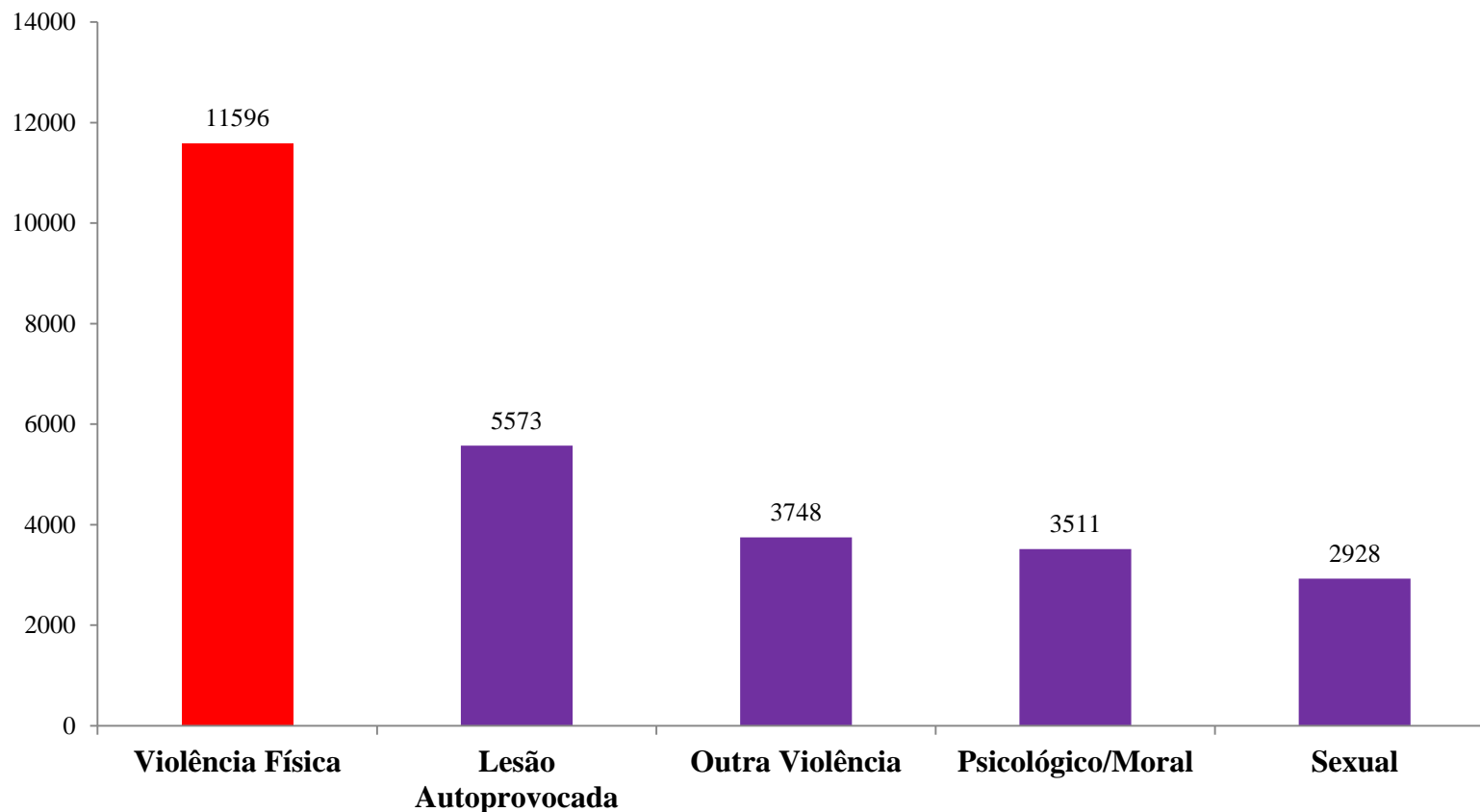
Frequência de notificação de violência interpessoal e autoprovocada, por tipo de violência entre 0 e 9 anos, Estado São Paulo, 2018*



Fonte: Núcleo VIVA-SES-SP-SINAN Net

* - Dados de 2018 são preliminares; atualizados em 19/02/2019; último acesso em março/2019

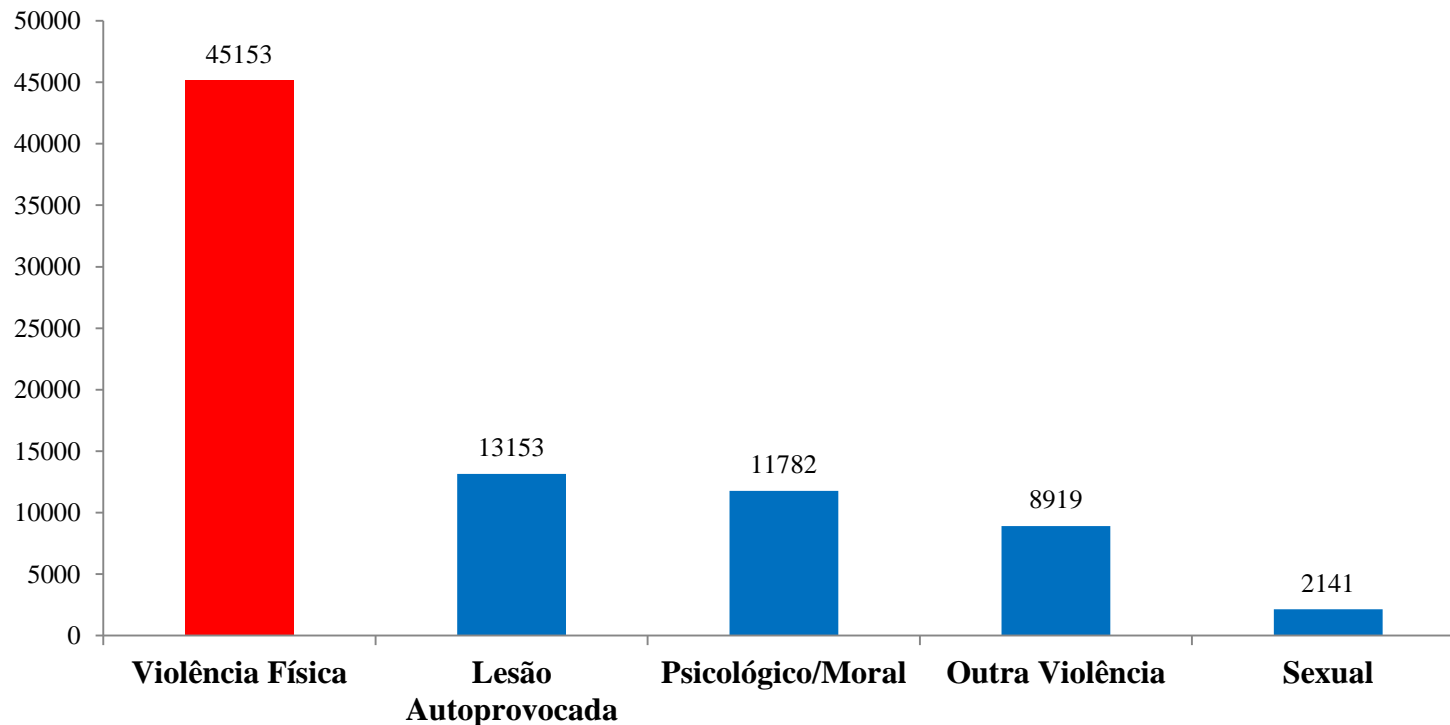
Frequência de notificação de violência interpessoal e autoprovocada, por tipo de violência entre 10 e 19 anos, Estado de São Paulo, 2018*



Fonte: Núcleo VIVA-SES-SP-SINAN Net

* - Dados de 2018 são preliminares; atualizados em 19/02/2019; último acesso em março/2019

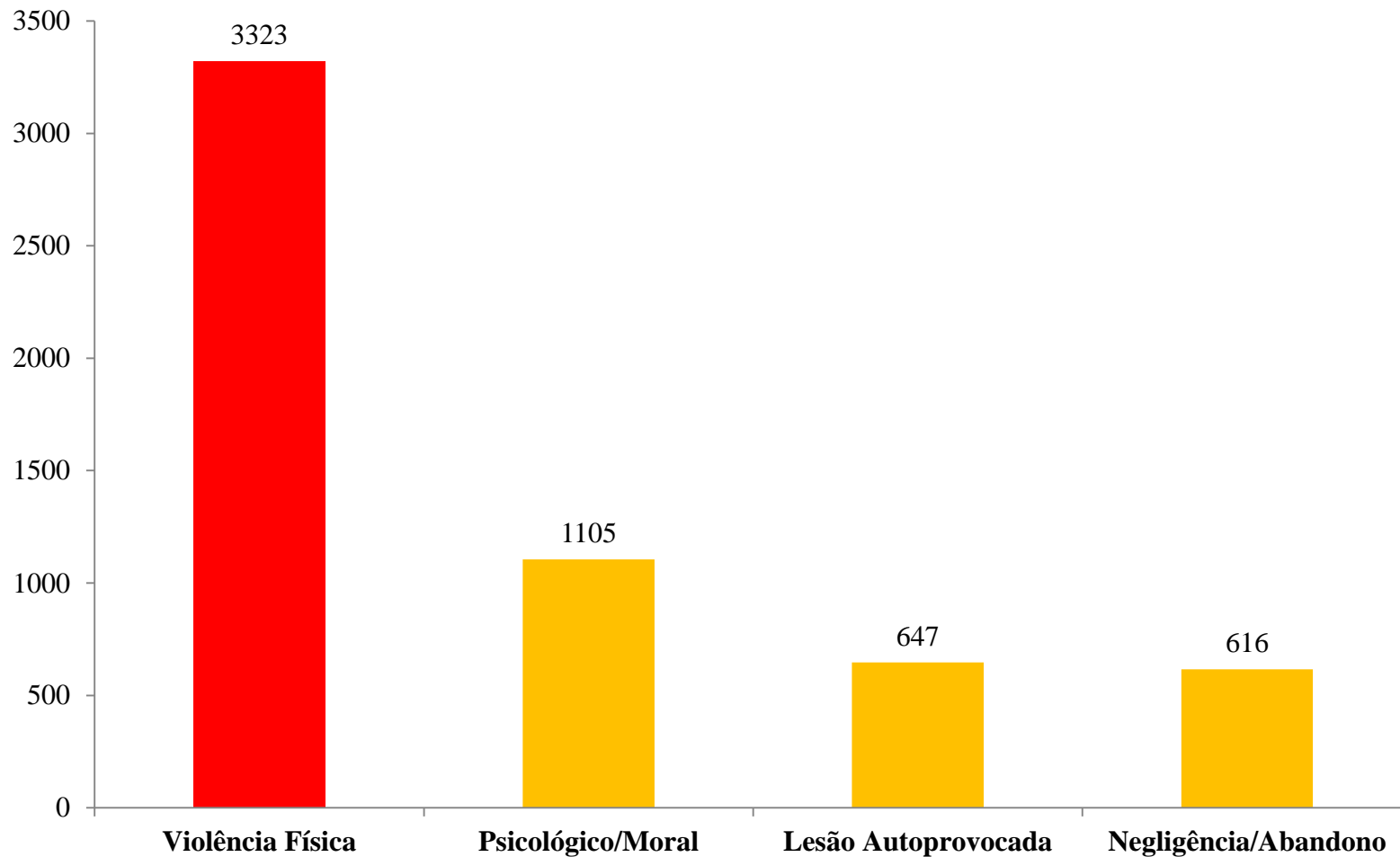
Frequência de notificação de violência interpessoal e autoprovocada, por tipo de violência entre 20 e 59 anos, Estado de São Paulo, 2018*



Fonte: Núcleo VIVA-SES-SP-SINAN Net

* - Dados de 2018 são preliminares; atualizados em 19/02/2019; último acesso em março/2019

Frequência de notificação de violência interpessoal e autoprovocada, 60 anos e mais, Estado de São Paulo, 2018*

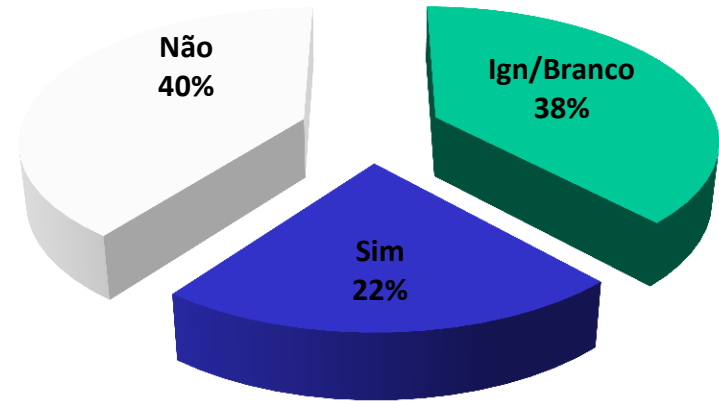


Fonte: Núcleo VIVA-SES-SP-SINAN Net

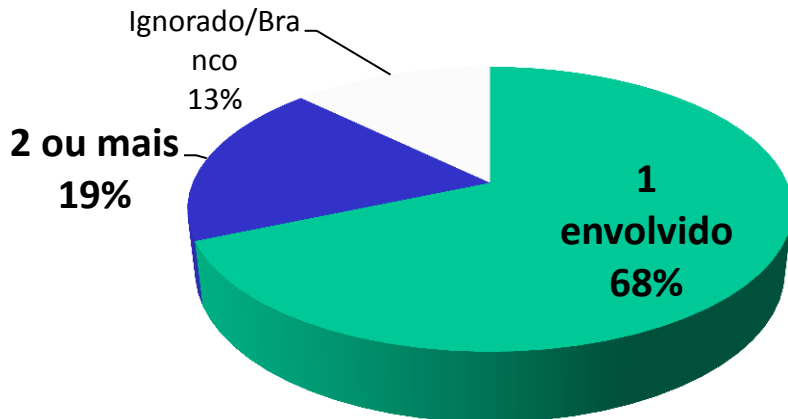
* - Dados de 2018 são preliminares; atualizados em 19/02/2019; último acesso em março/2019

2018

Proporção de notificações de violência interpessoal e autoprovocada, segundo suspeita de uso de álcool pelo provável autor da violência, Estado de São Paulo, 2018*



Proporção de notificações de violência interpessoal e autoprovocada, segundo número de envolvidos na autoria da violência, Estado de São Paulo, 2018*



Fonte: Núcleo VIVA-SES-SP-SINAN Net

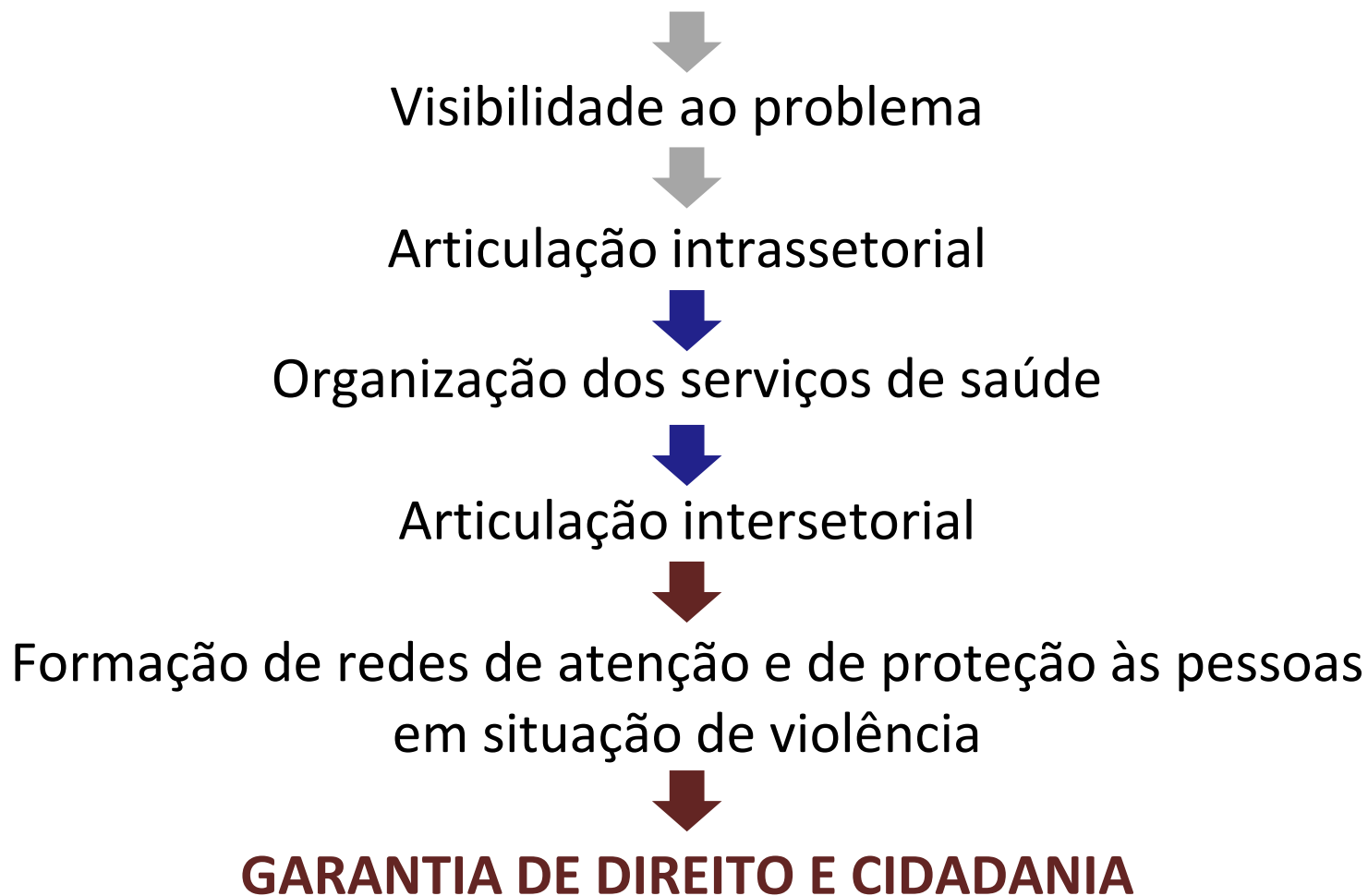
* - Dados de 2018 são preliminares; atualizados em 19/02/2019; último acesso em março/2019

Residência
57,6%

Repetição
32,7%

Vigilância de Violências – VIVA: Notificação

Dispositivo disparador de processos – instrumento de gestão:





Obrigado!
Núcleo Estadual VIVA

acidenteseviolencias@saude.sp.gov.br

Telefones: 3066-8479 e 8295