

# INFLUENZA - Sazonalidade 2018

## SE 1 - 21/2018

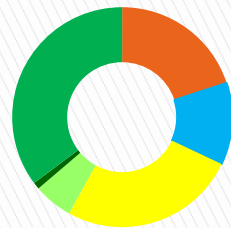


SECRETARIA DA SAÚDE  
COORDENADORIA DE CONTROLE DE DOENÇAS  
CENTRO DE VIGILÂNCIA EPIDEMIOLÓGICA  
"PROF. ALEXANDRE VRANJAC"



### Cenário Global

Hemisfério Norte: atividade do vírus influenza em nível intersazonal na maioria dos países da zona temperada. Hemisfério Sul: atividade viral em ascensão em países tropicais. Na zona temperada, a detecção viral permanece abaixo do limiar sazonal na maioria dos países. No período de 30 de abril a 13 de maio de 2018, foram testadas 80.749 amostras biológicas, sendo 5,5% (4.449) positivas para o vírus influenza.

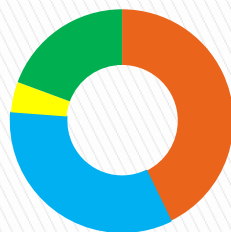


- A(H1N1)pdm09 (20,0%)
- A(H3N2) (12,0%)
- A (não subtipado) (26,0%)
- B/Yamagata (5,8%)
- B/Victoria (1,0%)
- B (sem linhagem) (35,2%)

Fonte: World Health Organization. Influenza Update Nº 316. [http://www.who.int/influenza/surveillance\\_monitoring/updates/2018\\_05\\_28\\_surveillance\\_update\\_316.pdf?ua=1](http://www.who.int/influenza/surveillance_monitoring/updates/2018_05_28_surveillance_update_316.pdf?ua=1)

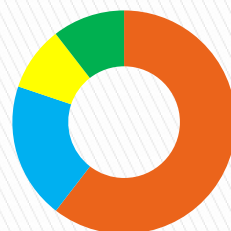
### Brasil

Vigilância sentinela da Síndrome Gripal (SG): 12,5% (857/6.824) de positividade para o vírus influenza.



- A(H1N1)pdm09 (42,8%)
- A(H3N2) (33,4%)
- A (não subtipado) (4,4%)
- B (19,4%)

Vigilância universal da Síndrome Respiratória Aguda Grave (SRAG): 22,9% (2.088/9.115) de positividade para o vírus influenza.

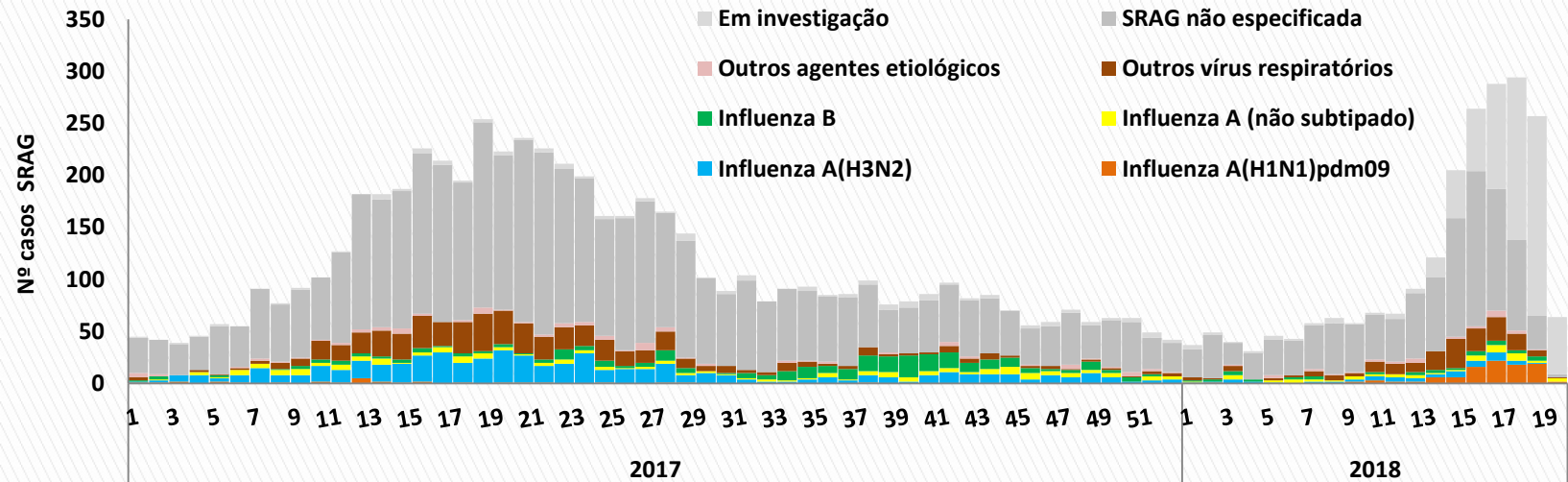


- A(H1N1)pdm09 (60,4%)
- A(H3N2) (19,7%)
- A (não subtipado) (9,3%)
- B (sem linhagem) (10,5%)

Fonte: Ministério da Saúde. Informe Epidemiológico SE 21/2018. <http://portalms.saude.gov.br/saude-de-a-z/gripe/situacao-epidemiologica-dados>

### Estado de São Paulo

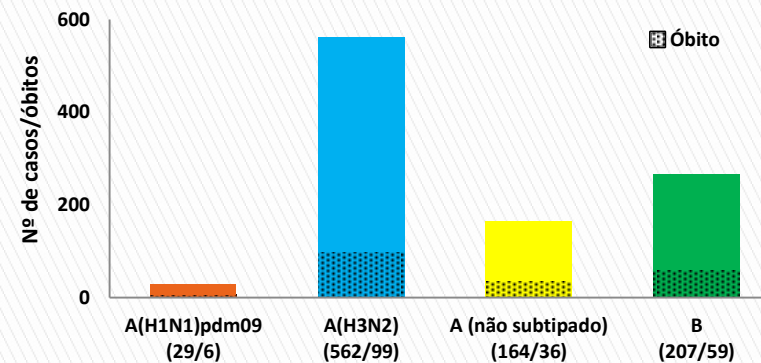
Distribuição dos casos de SRAG segundo classificação final por semana epidemiológica (SE) de início dos sintomas. ESP, 2017 a SE 21/2018.



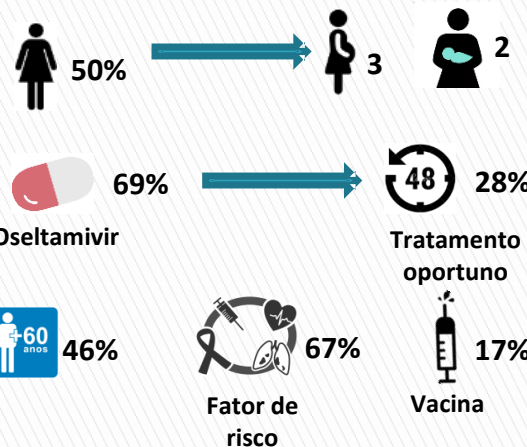
2017

2018

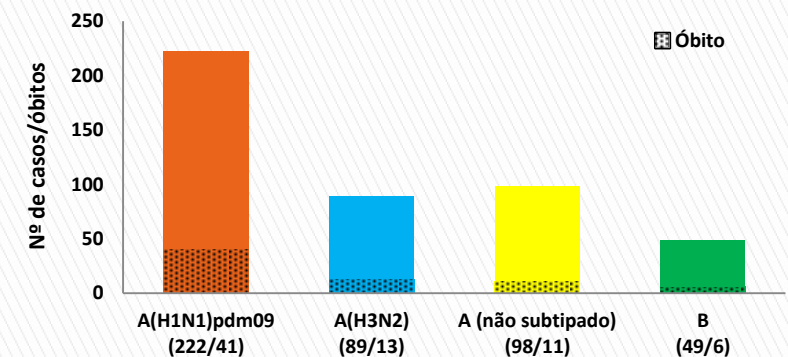
Vigilância universal da SRAG: 17,5% (1.021/5.847) de positividade para o vírus influenza, incluindo 200 óbitos.



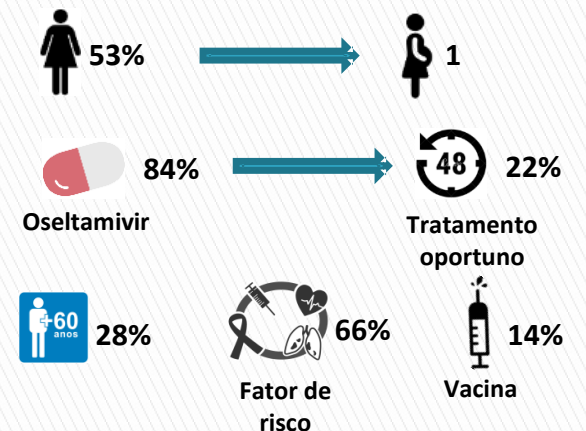
#### Descrição dos óbitos



Vigilância universal da SRAG: 20,3% (458/2.256) de positividade para o vírus influenza, incluindo 71 óbitos.



#### Descrição dos óbitos



Fonte: Sinan Web Influenza, até 28/05/2018.