

# INFLUENZA - Sazonalidade 2019

## SE 1 - 48/2019

### Cenário Global

Na zona temperada do Hemisfério Norte, a atividade viral permanece em nível intersazonal, com exceção dos países da Ásia Ocidental, onde encontra-se em ascensão. Na zona temperada do Hemisfério Sul, a atividade viral retornou ao nível intersazonal, com atividade viral baixa no Chile. No período de 28 de outubro a 10 de novembro de 2019, foram testadas 85.126 amostras biológicas, sendo **7,7%** (6.187) positivas para o vírus influenza, sendo a maioria influenza A.



- A(H1N1)pdm09 (23,8%)
- A(H3N2) (26,9%)
- A (não subtipado) (23,8%)
- B/Yamagata (0,7%)
- B/Victoria (10,5%)
- B (sem linhagem) (14,3%)

Fonte: World Health Organization. Influenza Update N°355.  
[https://www.who.int/influenza/surveillance\\_monitoring/updates/2019\\_11\\_25\\_surveillance\\_update\\_355.pdf](https://www.who.int/influenza/surveillance_monitoring/updates/2019_11_25_surveillance_update_355.pdf)

### Brasil

Vigilância sentinela da Síndrome Gripal (SG): **13,6%** (2.342/17.278) de positividade para o vírus influenza.



- A(H1N1)pdm09 (44,2%)
- A(H3N2) (19,8%)
- A (não subtipado) (4,3%)
- B (sem linhagem) (31,7%)

Vigilância universal da Síndrome Respiratória Aguda Grave (SRAG): **18,0%** (5.680/31.625) SRAG por influenza.

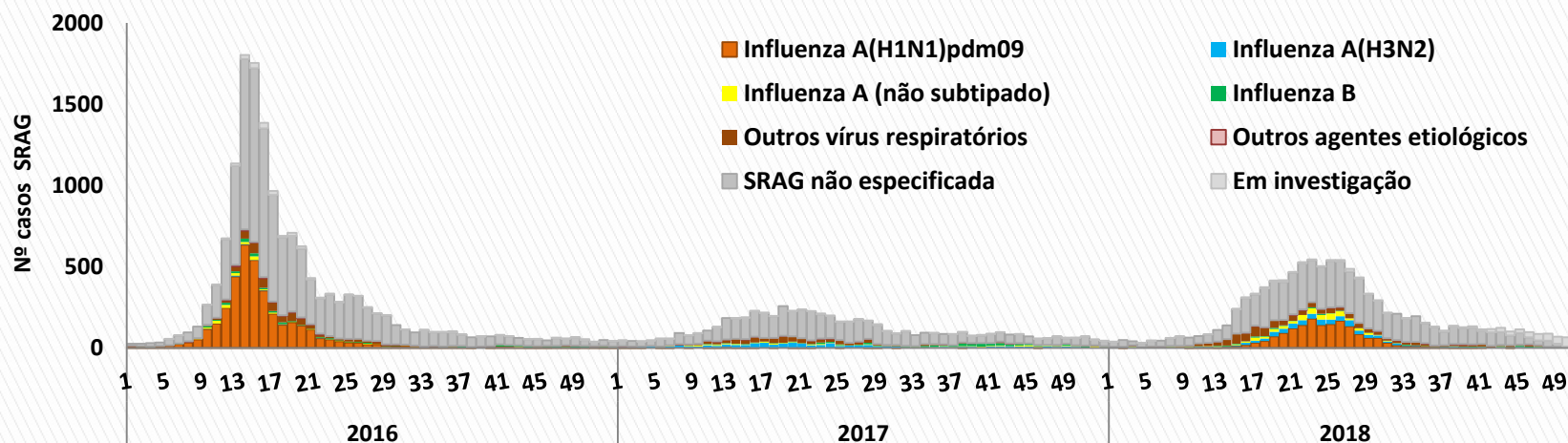


- A(H1N1)pdm09 (59,6%)
- A(H3N2) (14,8%)
- A (não subtipado) (13,6%)
- B (sem linhagem) (12,0%)

Fonte: Ministério da Saúde. Influenza: Monitoramento até a Semana Epidemiológica 48 de 2019.

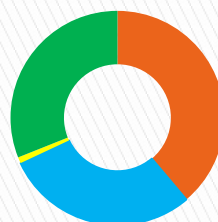
### Estado de São Paulo

Distribuição dos casos de SRAG segundo classificação final por semana epidemiológica (SE) de início dos sintomas. ESP, SE1/2016 à SE 52/2018.



### SG (2019)

Vigilância sentinela da Síndrome Gripal (SG): **13,0%** (538/4.127) de positividade para o vírus influenza.



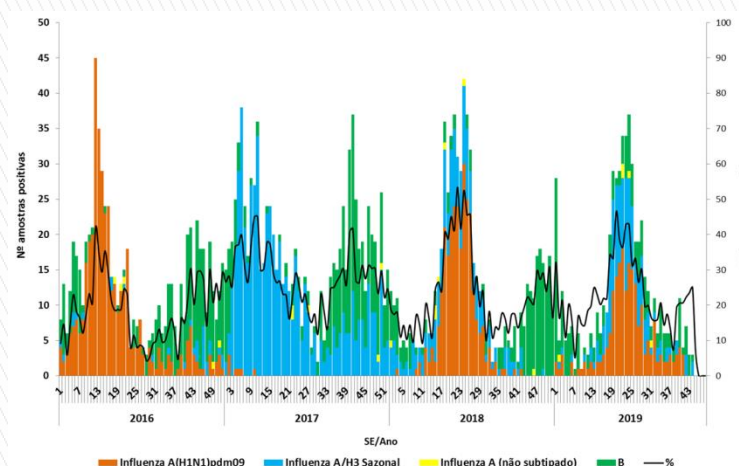
- A(H1N1)pdm09 (38,7%)
- A(H3N2) (29,6%)
- A (não subtipado) (1,0%)
- B (sem linhagem) (30,8%)

### SRAG (2019)

Vigilância universal da SRAG: **17,8%** (1.608/9.124) de SRAG por influenza, incluindo **271** óbitos.



- A(H1N1)pdm09 (47,5%)
- A(H3N2) (17,8%)
- A (não subtipado) (23,3%)
- B (sem linhagem) (11,4%)



### Descrição dos óbitos

Mediana de idade (Mín - Máx)  
57 (0 - 100) anos

46,2%

Oseltamivir 77,8%

48 38,6%  
Tratamento oportuno

60 anos 41,2%

61,7%  
Fator de risco

Fonte: SIVEP-Gripe até 04/12/2019, dados sujeitos a alteração.