

INFLUENZA - Sazonalidade 2018

SE 1 - 41/2018

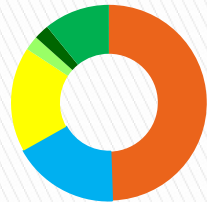


SECRETARIA DE ESTADO DA SAÚDE
COORDENADORIA DE CONTROLE DE DOENÇAS
CENTRO DE VIGILÂNCIA EPIDEMIOLÓGICA
"PROF. ALEXANDRE VRANJAC"



Cenário Global

Nas zonas temperadas do hemisfério sul, a atividade viral aparenta manter declínio geral, ainda que na África do Sul permaneça com atividade em ascensão. No hemisfério sul, a atividade viral permaneceu abaixo dos níveis sazonais na Austrália e Nova Zelândia; em nível intersazonal na maioria dos países da zona temperada e aumentou em alguns países do Sul e Sudoeste da Ásia. O subtipo A responde pela maioria das detecções virais mundialmente. No período de 17 a 30 de setembro de 2018, foram testadas 58.772 amostras biológicas, sendo **4,1%** (2.124) positivas para o vírus influenza.

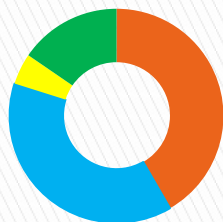


- A(H1N1)pdm09 (49,5%)
- A(H3N2) (17,4%)
- A (não subtipado) (17,4%)
- B/Yamagata (2,4%)
- B/Victoria (2,5%)
- B (sem linhagem) (10,9%)

Fonte: World Health Organization.
http://www.who.int/influenza/surveillance_monitoring/updates/en/

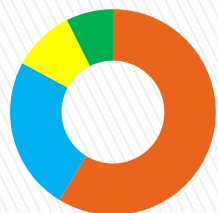
Brasil

Vigilância sentinela da Síndrome Gripal (SG): **16,4%** (2.403/14.629) de positividade para o vírus influenza.



- A(H1N1)pdm09 (41,7%)
- A(H3N2) (38,2%)
- A (não subtipado) (4,7%)
- B (sem linhagem) (15,4%)

Vigilância universal da Síndrome Respiratória Aguda Grave (SRAG): **25,3%** (6.536/25.789) de positividade para o vírus influenza.

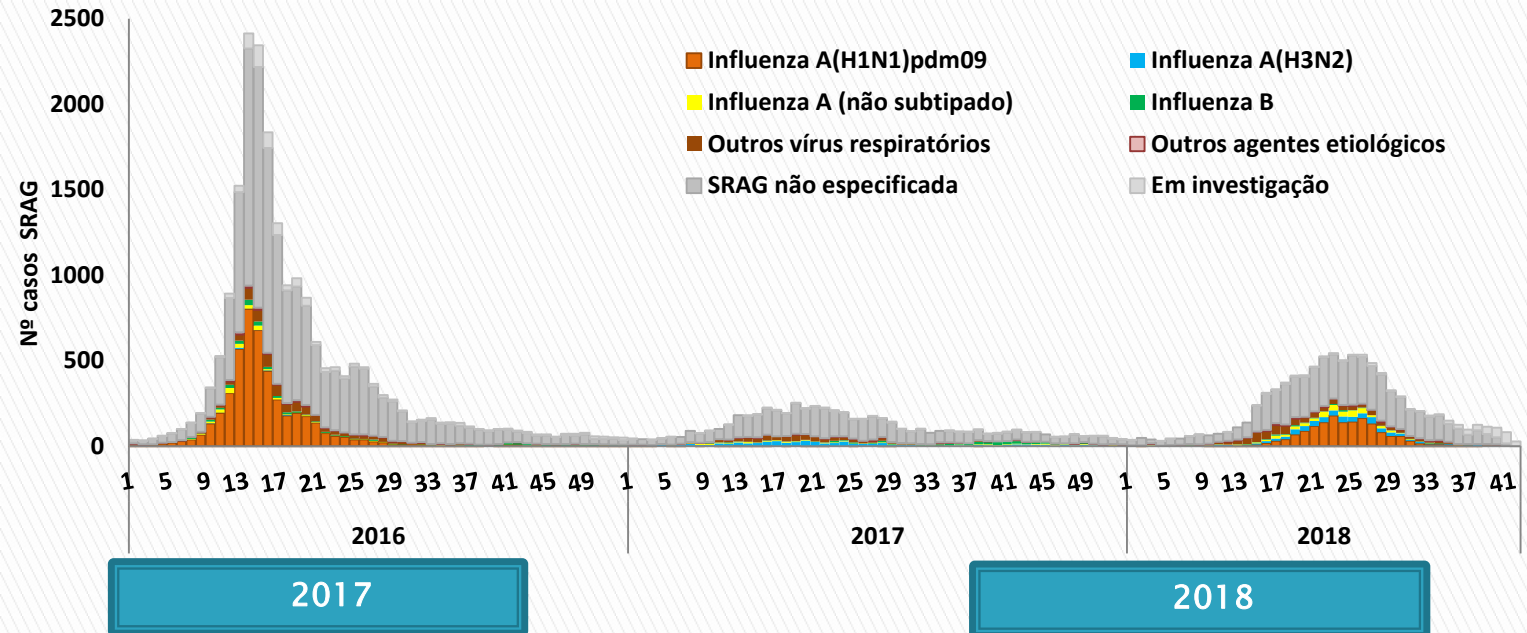


- A(H1N1)pdm09 (58,7%)
- A(H3N2) (24,2%)
- A (não subtipado) (9,7%)
- B (sem linhagem) (7,4%)

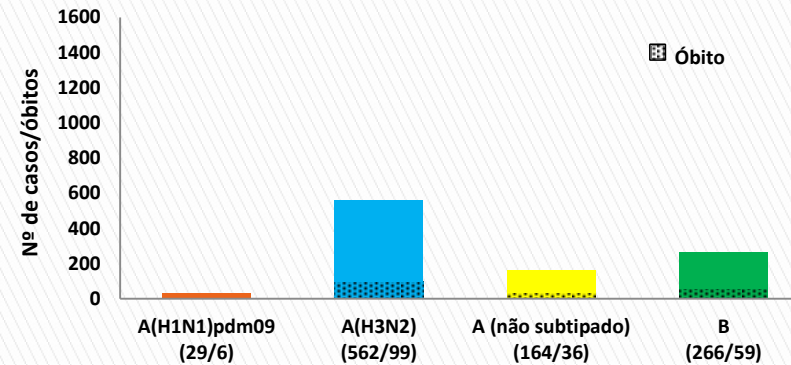
Fonte: Ministério da Saúde. Informe Epidemiológico SE 41/2018.
<http://portalms.saude.gov.br/saude-de-a-z/gripe/situacao-epidemiologica-dados>

Estado de São Paulo

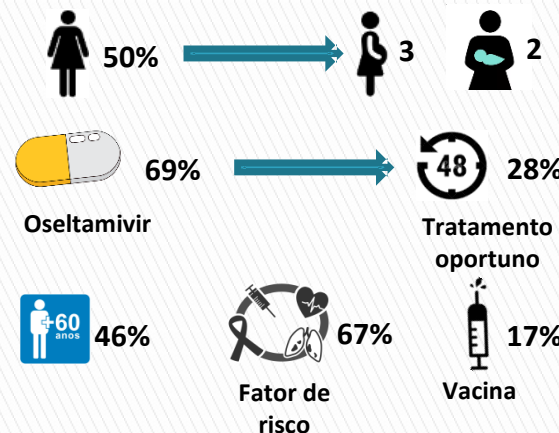
Distribuição dos casos de SRAG segundo classificação final por semana epidemiológica (SE) de início dos sintomas. ESP, SE1/2016 à SE 41/2018.



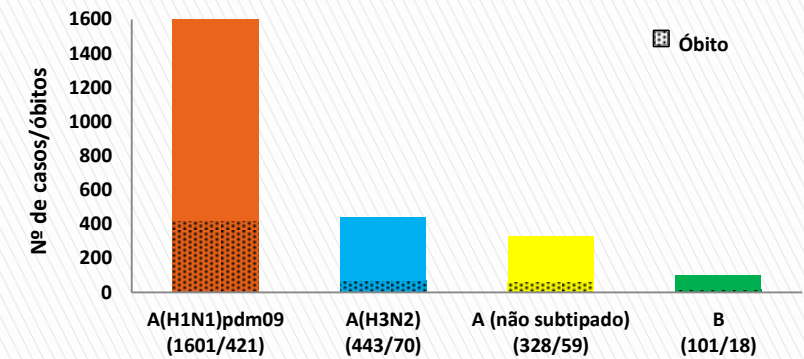
Vigilância universal da SRAG: **17,5%** (1.021/5.847) de positividade para o vírus influenza, incluindo **200** óbitos.



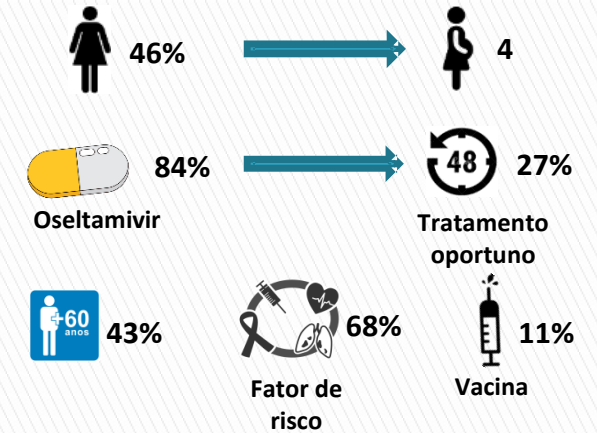
Descrição dos óbitos



Vigilância universal da SRAG: **28,2%** (2.473/8.765) de positividade para o vírus influenza, incluindo **568** óbitos.



Descrição dos óbitos



Fonte: Sinan Web Influenza, até 16/10/2018.