

INFLUENZA - Sazonalidade 2018

SE 1 - 35/2018

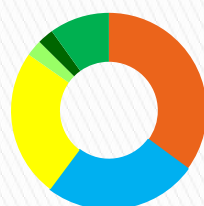


SECRETARIA DA SAÚDE
COORDENADORIA DE CONTROLE DE DOENÇAS
CENTRO DE VIGILÂNCIA EPIDEMIOLÓGICA
"PROF. ALEXANDRE VRANJAC"



Cenário Global

Atividade viral persiste aumentada nas zonas temperadas do hemisfério sul. Na África do Sul, a atividade viral manteve seu declínio. Austrália e Nova Zelândia mantêm os níveis de atividade viral abaixo do limiar de sazonalidade. Nas zonas temperadas do Hemisfério Norte, a atividade da influenza se mantém nos níveis intersazonais. O subtipo A responde pela maioria das detecções virais mundialmente. No período de 06 a 19 de agosto de 2018, foram testadas 46.752 amostras biológicas, sendo 3,7% (1806) positivas para o vírus influenza.

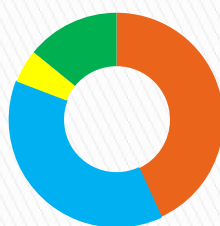


- A(H1N1)pdm09 (35,1%)
- A(H3N2) (25,1%)
- A (não subtipado) (24,5%)
- B/Yamagata (2,7%)
- B/Victoria (2,7%)
- B (sem linhagem) (9,9%)

Fonte: World Health Organization.
http://www.who.int/influenza/surveillance_monitoring/updates/en/

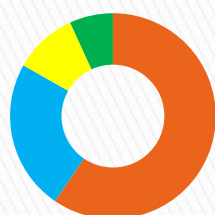
Brasil

Vigilância sentinela da Síndrome Gripal (SG): 17,7% (2.230/12.627) de positividade para o vírus influenza.



- A(H1N1)pdm09 (43,2%)
- A(H3N2) (37,6%)
- A (não subtipado) (5,1%)
- B (sem linhagem) (14,1%)

Vigilância universal da Síndrome Respiratória Aguda Grave (SRAG): 26,9% (6.220/23.132) de positividade para o vírus influenza.

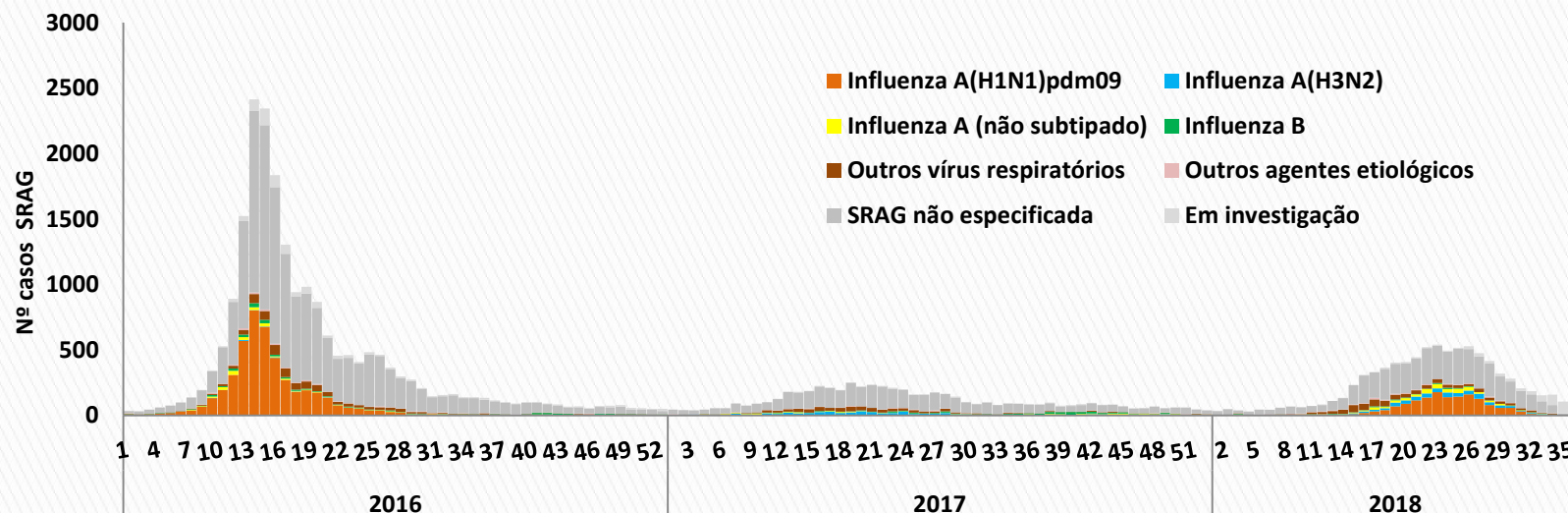


- A(H1N1)pdm09 (59,5%)
- A(H3N2) (23,7%)
- A (não subtipado) (10%)
- B (sem linhagem) (6,8%)

Fonte: Ministério da Saúde. Informe Epidemiológico SE 35/2018.
<http://portalms.saude.gov.br/saude-de-a-z/gripe/situacao-epidemiologica-dados>

Estado de São Paulo

Distribuição dos casos de SRAG segundo classificação final por semana epidemiológica (SE) de início dos sintomas. ESP, SE1/2016 à SE 35/2018.

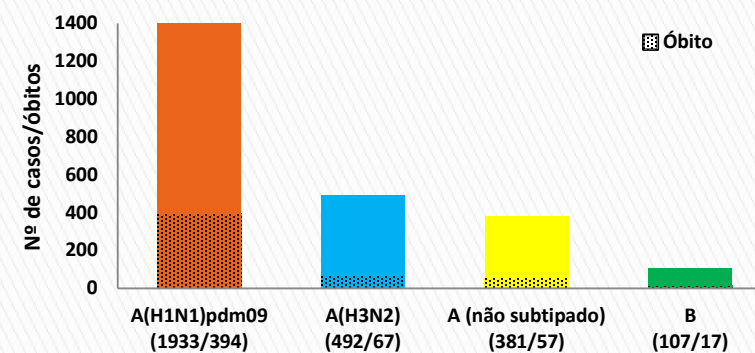
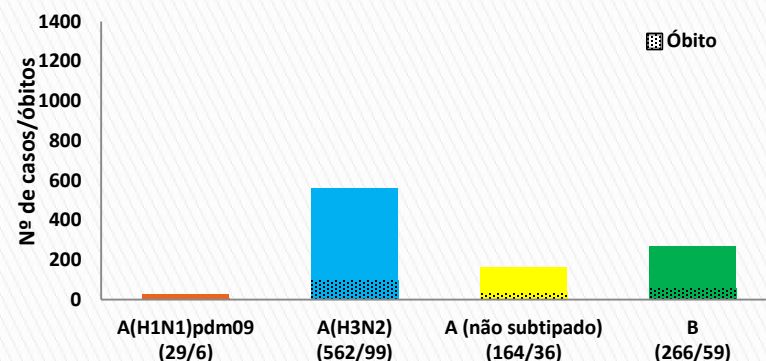


2017

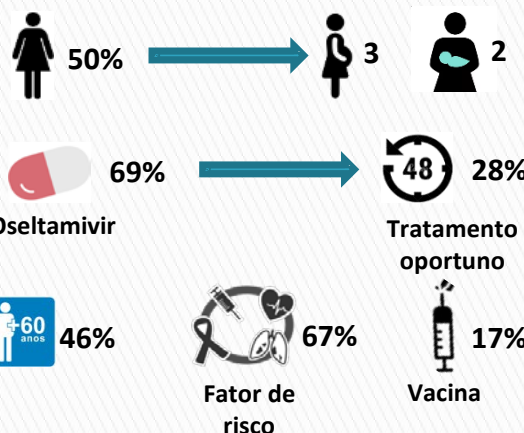
2018

Vigilância universal da SRAG: 17,5% (1.021/5.847) de positividade para o vírus influenza, incluindo 200 óbitos.

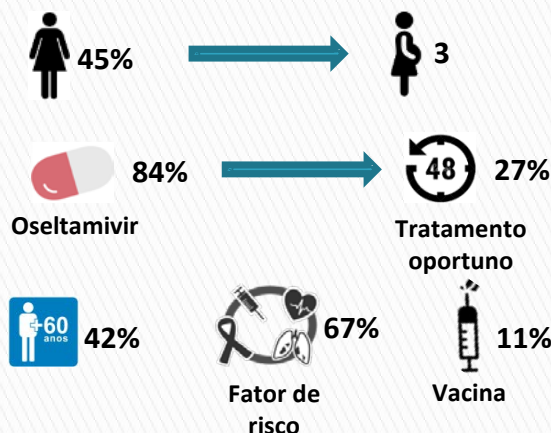
Vigilância universal da SRAG: 32% (2.378/7.799) de positividade para o vírus influenza, incluindo 535 óbitos.



Descrição dos óbitos



Descrição dos óbitos



Fonte: Sinan Web Influenza, até 04/09/2018.