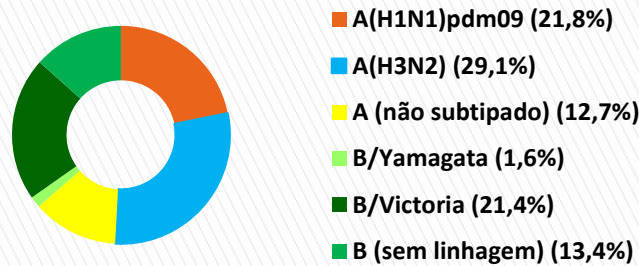


INFLUENZA - Sazonalidade 2019

SE 1 - 32/2019

Cenário Global

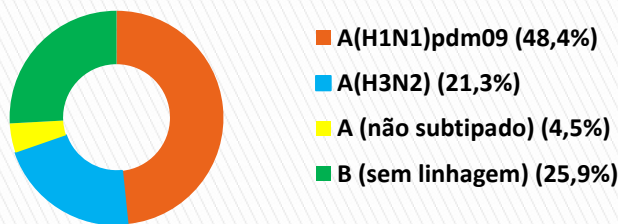
Na zona temperada do hemisfério sul, a atividade viral aumentou apresentou declínio, com predomínio do vírus influenza A(H3N2) na Oceania e África do Sul. Na zona temperada do Hemisfério Norte a atividade viral encontra-se em nível intersazonal. No período de 08 a 21 de julho de 2019, foram testadas 45.082 amostras biológicas, sendo 9,5% (4.322) positivas para o vírus influenza.



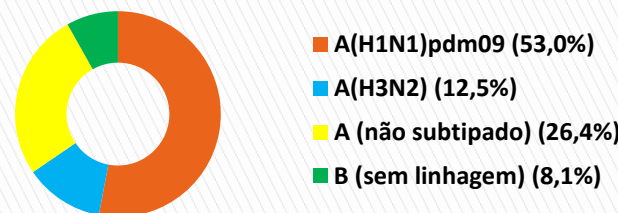
Fonte: World Health Organization.

Brasil

Vigilância sentinela da Síndrome Gripal (SG): **14,3%** (1.458/10.214) de positividade para o vírus influenza.



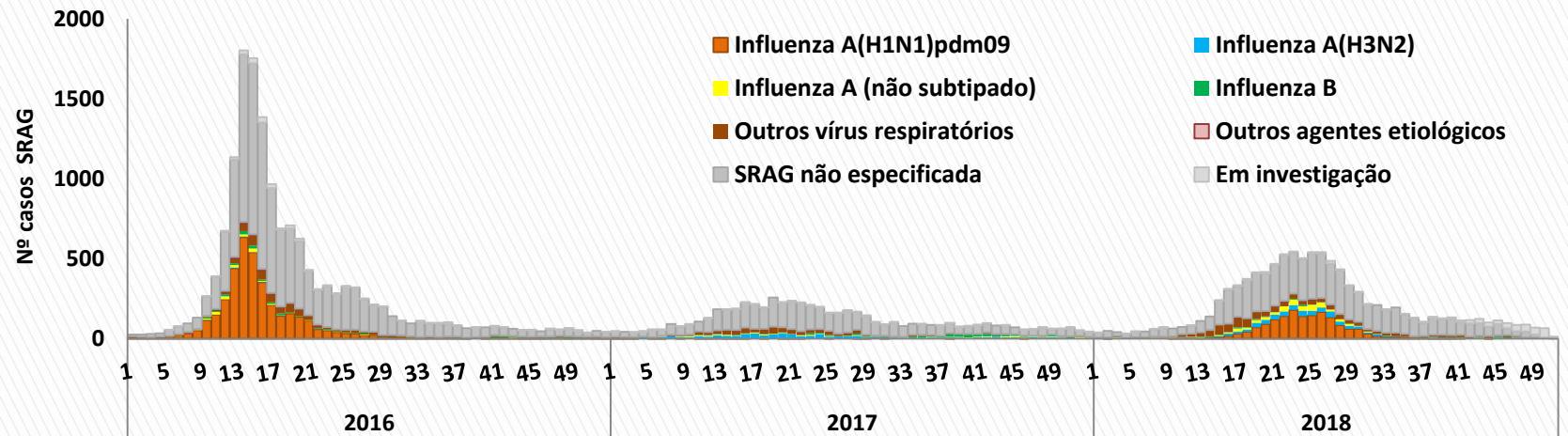
Vigilância universal da Síndrome Respiratória Aguda Grave (SRAG): **21,5%** (4.775/22.192) SRAG por influenza.



Fonte: Ministério da Saúde. Informe Epidemiológico SE 30/2019. <http://portalms.saude.gov.br/saude-de-a-z/gripe/situacao-epidemiologica-dados>

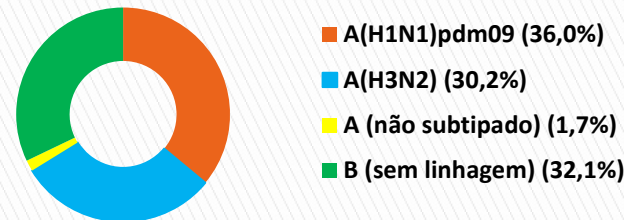
Estado de São Paulo

Distribuição dos casos de SRAG segundo classificação final por semana epidemiológica (SE) de início dos sintomas. ESP, SE1/2016 à SE 52/2018.



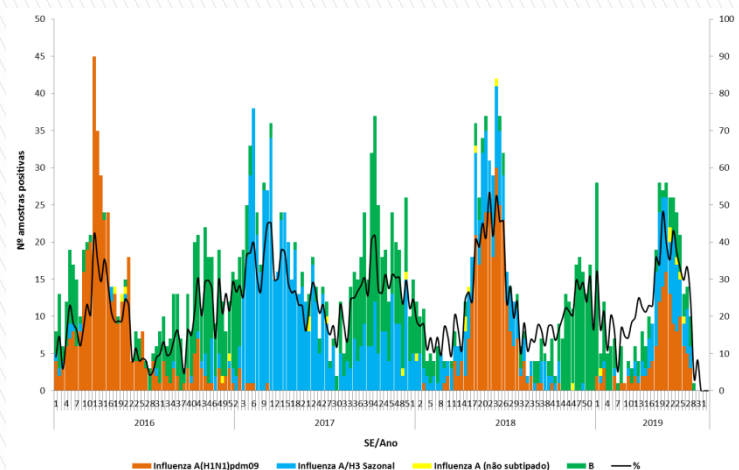
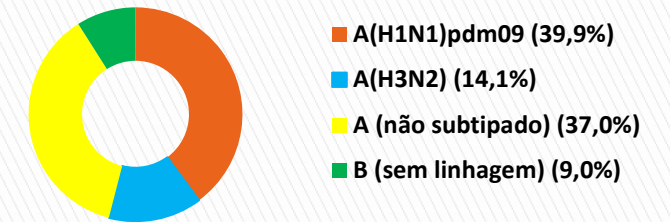
SG (2019)

Vigilância sentinela da Síndrome Gripal (SG): **14,5%** (358/2.461) de positividade para o vírus influenza.



SRAG (2019)

Vigilância universal da SRAG: **20,7%** (1.457/7.045) de SRAG por influenza, incluindo **220** óbitos.



Descrição dos óbitos

Mediana de idade (Mín - Máx)
57 (0 - 99) anos

47,6%

Oseltamivir 76,8%

48 Tratamento oportuno 37,3%

60 anos 40,9%

55,5% Fator de risco

Fonte: SIVEP-Gripe até 13/08/2019, dados sujeitos a alteração.