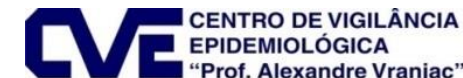


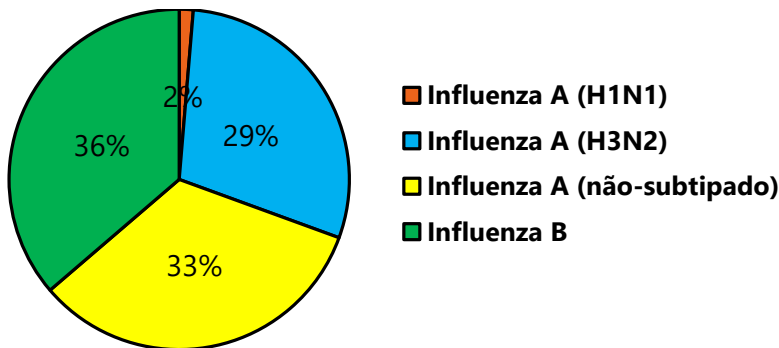
# INFLUENZA - Sazonalidade 2022 (SE 01 – 04/2022)



## Cenário Mundial



No período de 27 de dezembro de 2021 a 09 de janeiro de 2022 foram testadas 317.198 amostras biológicas em 99 países membros da OMS, sendo **5,31%** (16.862) positivas para o vírus Influenza. A maioria constituiu do Influenza A (H3N2). É importante cautela na interpretação dos dados, haja vista a implementação das medidas sanitárias, em nível global, relacionadas à pandemia de SARS-CoV-2.



Fonte: World Health Organization. Influenza Update N° 411  
[https://www.who.int/influenza/surveillance\\_monitoring/updates/GIP\\_surveillance\\_2021\\_archives/en/](https://www.who.int/influenza/surveillance_monitoring/updates/GIP_surveillance_2021_archives/en/)


## Cenário no estado de São Paulo

### SRAG Geral (2022)

**20.308** Hospitalizados  
**2.386** Óbitos

### SRAG Influenza (2022)

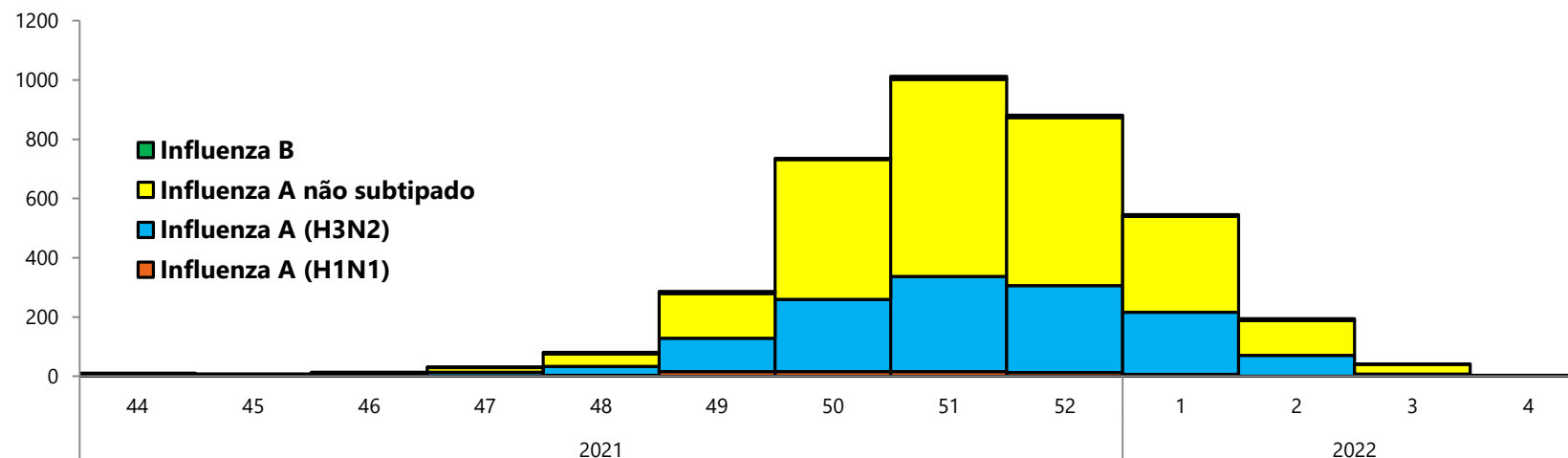
**785** Hospitalizados  
**88** Óbitos



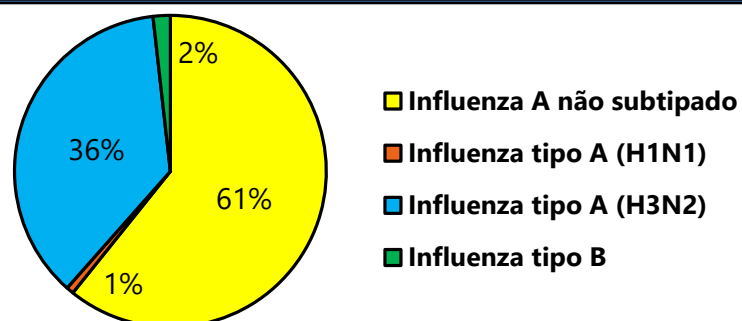
	Feminino	Masculino
Hospitalizados	421	364
Óbitos	56	32

\* Considerando somente aqueles que foram tipados ou subtipados.

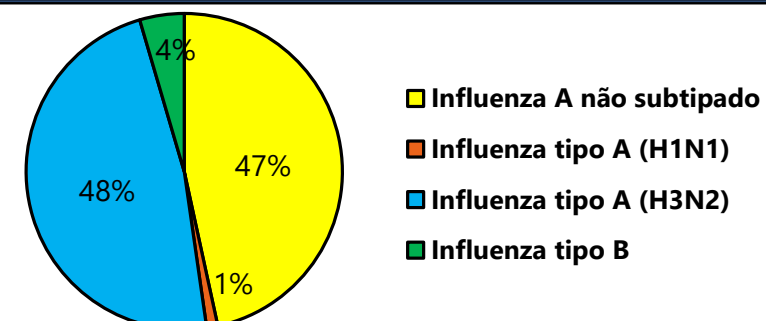
Distribuição dos casos de SRAG Influenza segundo subtipo viral por SE de início dos sintomas. ESP SE44/2021 à SE 04/2022



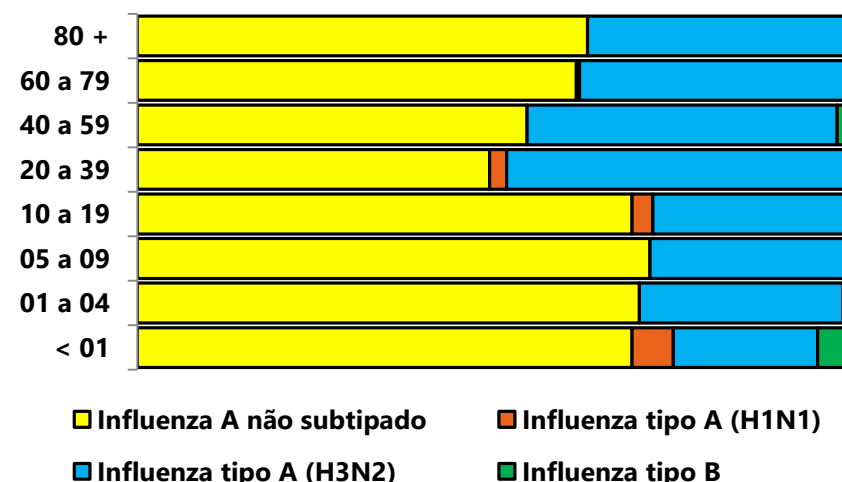
## Casos SRAG Influenza (SE 1 a 04/2022)



## Óbitos SRAG Influenza (SE 1 a 04/2022)



## Faixa etária dos casos SRAG Influenza



Média de idade: 73,2 anos  
 Mediana de idade: 77,5 anos (5 a 100 anos)  
 Sexo: Masculino (36%) e Feminino (64%)  
 Principais fatores de risco: Cardiopatia (44%) e Diabetes (26%)

## Uso do antiviral Oseltamivir

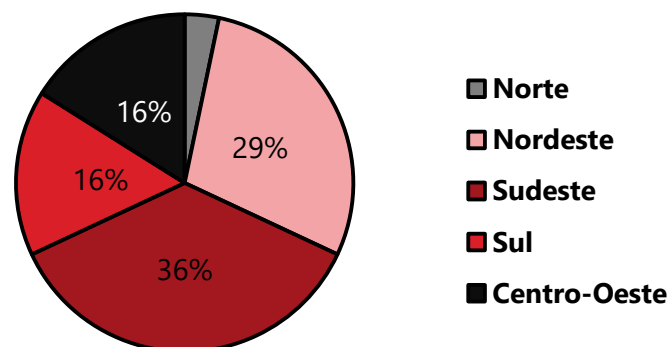


Fonte: SIVEP-Gripe até 31/01/2022, dados sujeitos a alteração.

## Cenário no Brasil



Até a SE 03/22 foram registrados **1.984 casos e 272 óbitos por SRAG Influenza** no Brasil (tipos e subtipos não especificados), sendo que a maioria está concentrada na região Sudeste (36%).



Fonte: Ministério da Saúde - boletim 97  
<https://www.gov.br/saude/pt-br/centrais-de-conteudo/publicacoes/boletins/boletins-epidemiologicos/covid-19/2021>

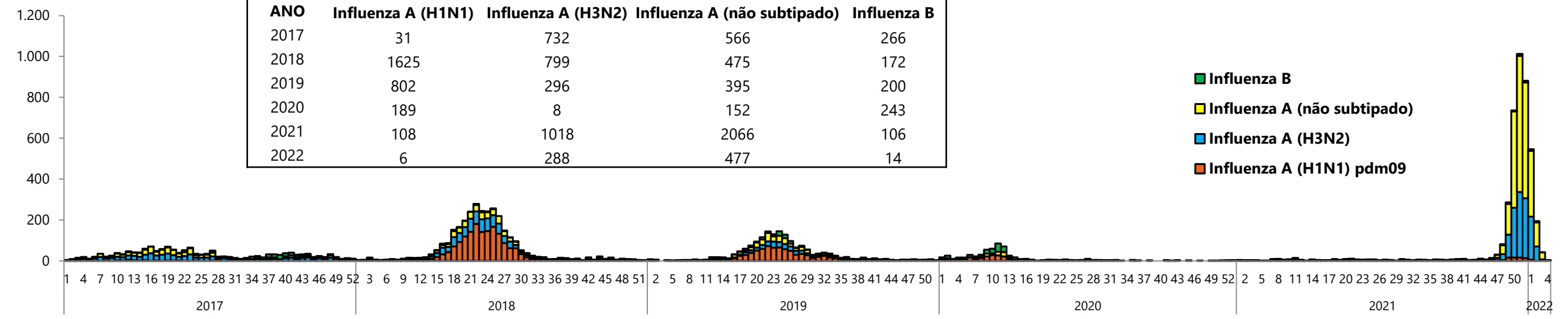
## Vigilância Sentinela (SG) no ESP

No ano de 2022 (até a SE 04) foram processadas **63** amostras e **36 (57,1%)** testaram positivas para algum vírus respiratório, dentre eles **influenza A (H3N2) (3), influenza A não subtipado (2) e Sars-Cov-2 (29)**.

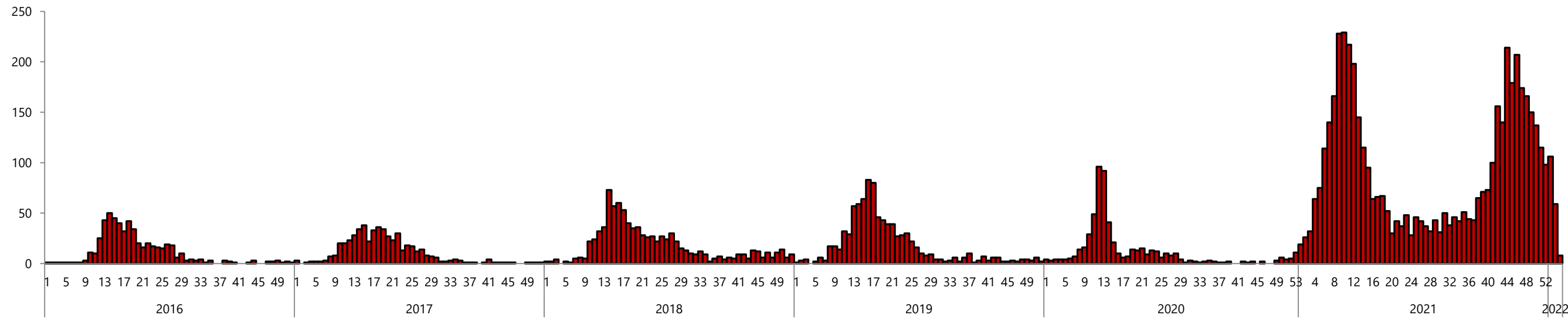


# SRAG INFLUENZA no ESP\* (SE 01/2017 a 04/2022)

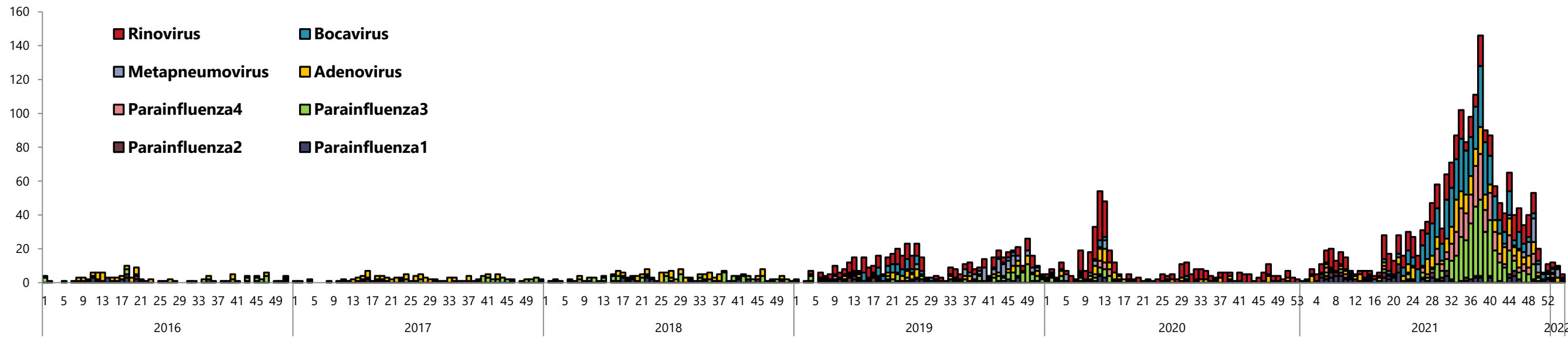
ANO	Influenza A (H1N1)	Influenza A (H3N2)	Influenza A (não subtipado)	Influenza B
2017	31	732	566	266
2018	1625	799	475	172
2019	802	296	395	200
2020	189	8	152	243
2021	108	1018	2066	106
2022	6	288	477	14



# Vírus Sincicial Respiratório (SRAG) no ESP - Série histórica no ESP (SE 01/2016 a 04/2022)



# Outros vírus respiratórios (SRAG) - Série histórica no ESP (SE 01/2016 a 04/2022)



# INFLUENZA - Sazonalidade 2022 (SE 01 - 04/2022)

## Casos SRAG Influenza por município

