



CAMPANHA FIQUE **SABENDO** 2023!

**BENVINDOS! BENVINDAS!**

WEB ORGANIZAÇÃO DA CAMPANHA **PARTE 1**

**17 DE OUTUBRO** TERÇA **9H30** ÀS **11H30**





# 16ª Campanha Anual de Testagem do HIV e da Sífilis

## Fique Sabendo 2023



AC



**40 anos**

***Programa Estadual de IST/AIDS***

**CRT DST/AIDS-SP**



Secretaria de Estado da Saúde  
Coordenadoria de Controle de Doenças  
Programa Estadual de IST AIDS de SP  
Centro de Referência e Treinamento em DST AIDS





# PALAVRAS-CHAVE



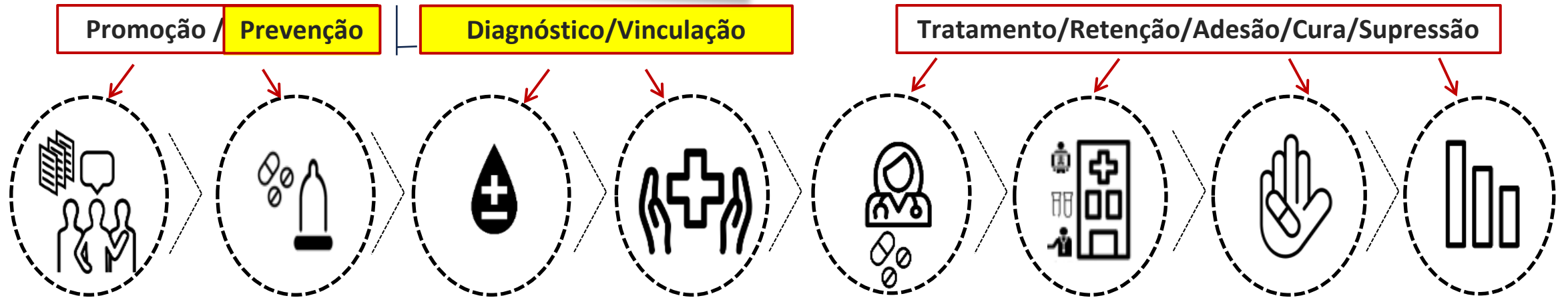
✓ QUALIDADE

✓ FOCO

✓ DIÁLOGO



# Etapas do Contínuo do Cuidado IST- HIV/Aids





## Ofertar a oportunidade de testagem no contexto da oferta da Prevenção Combinada ao HIV - três aspectos:

- 1. Como uma combinação de diferentes estratégias comportamentais e/ou biomédicas de prevenção em diferentes momentos da vida de uma pessoa
- 2. Como uma estratégia de prevenção que deve ser combinada com a pessoa que irá utilizá-la, a partir da sua realidade e dentro das suas possibilidades, num processo de aconselhamento dialogado e não prescritivo.
- 3. Como uma estratégia orientada pelo respeito aos direitos humanos e a autonomia das pessoas, e por políticas públicas que garantam acolhimento, informação e acesso aos serviços de saúde e aos insumos de prevenção, principalmente para as pessoas mais vulneráveis.



## COMPROMISSOS ASSUMIDOS




ORGANIZAR a campanha prevendo estratégias de captação de pessoas mais vulneráveis



CAPACITAR E ORIENTAR profissionais que realizarão ações de campanha: testagem, divulgação, outras ações de prevenção




RESPEITAR os princípios de não coerção, confidencialidade e sigilo no processo de testagem



PREVER e IMPLEMENTAR ações de busca consentida (permissão de contato) com o objetivo de fazer chegar às mãos dos usuários que não retornaram, os resultados dos exames positivos e negativos



BUSCAR GARANTIR processos de testagem confiáveis com entrega de laudos às pessoas testadas.

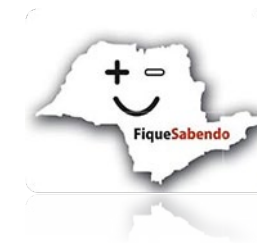


ACOMPANHAR E MONITORAR as pessoas com resultados reagentes até sua chegada na referência



MANTER Informada a CE de DST/aids preenchendo os formulários de monitoramento online dentro dos prazos





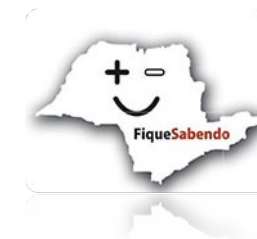
# Preparação

- **Definir um responsável** pela campanha no município
- **Articulação** com a rede e definição de locais de realização da Campanha.
- **Preparação das unidades** de saúde participantes:
  - Ficha de atendimento; Formulário de monitoramento; Formulário de monitoramento de casos reagentes
  - Definição de vinculadores nas unidades
- **Planejamento e preparação** das ações extramuros e nas unidades de saúde.
- **Planejamento e realização** de ações de divulgação.



# Materiais para campanha 2023

## Materiais gráficos – Prevenção Combinada



### Folders :

Fique Sabendo – Faça o teste do HIV e da Sífilis

Testes Rápidos – O que são TR

PreP HIV

PEP HIV

### Cartazes:

Fique Sabendo – Disponível nesta unidade

Testes Rápidos – O que são TR

Insumos prevenção- Preservativos e Gel

PreP HIV

PEP HIV

### Testes Rápidos

neste local

HIV/aids	
Sífilis	
Hepatite B	
Hepatite C	

#fiquesabendo



Disponível nesta unidade



Sua camisinha rompeu?

Você não usou camisinha?

Faz no máximo 3 dias que isso aconteceu?

**Aqui tem!**

Você pode se prevenir do HIV/Aids usando medicamentos para evitar a infecção. Informe-se aqui.

**Atenção!**

O uso da camisinha continua sendo o melhor meio de se prevenir das DST/Aids.

#usecamisinha




A **Gota** que faz a diferença!



# Materiais para campanha 2023

## Ações Extramuros



Bonés  
Camisetas  
Bolsas Térmicas  
Mochilas-saco  
Jalecos  
Sacolas





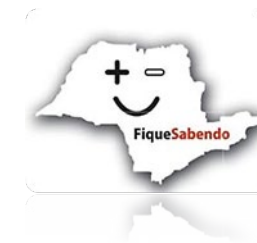
## Preparação – CAPACITAÇÕES para:

- Execução de TR de HIV, sífilis, hepatites B/C
- Atendimento individual das pessoas testadas e revelação diagnóstica
- Planejamento e realização das ações extramuros
- Preenchimento da ficha Fique **Sabendo**
- Preenchimento dos formulários de monitoramento da campanha
- Distribuição orientada de autotestes de HIV
- Realização de autotestes em CABINE INDIVIDUAL

## Onde realizar ações de testagem?

- Ações extramuros em locais de concentração de populações mais vulneráveis
- Unidades de saúde localizadas em locais estratégicos e em horários alternativos
- Unidades especializadas em saúde do adolescente, mental
- Unidades da Secretaria de Administração Penitenciária.





# Preparação

- **Recadastramento de todas as unidades de saúde que realizam TR independentemente de participarem da campanha em 2023 -**
- **Digitação online das informações via REDCAP.**
- **Link= <https://redcapcrt.org/surveys/?s=3JPWRXM9FE>**

**Recadastramento de Unidades  
Estará aberto de 1 de out a 15 de nov**

A **Gota** que faz a  
diferença!



**O município realizará ações  
extramuros de testagem?**

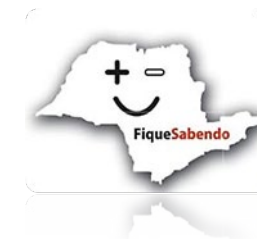


## Preparação

- **Divulgação das ações extramuros planejadas –**  
**Digitação *online* das informações.**
- **LINK=** <https://redcapcrt.org/surveys/?s=KMW3AE7CYWAC9PYR>

**Formulário REDcap Ações Extramuros  
estará disponível de 1 de out a 15 de nov**





# O processo diagnóstico utilizando-se testes rápidos de HIV e sífilis

**UMA REVISÃO – BUSCANDO GARANTIR QUALIDADE DOS PROCESSOS!**



# A importância do Teste Rápido (TR)



## A utilização dos TR permite:

- atender à crescente demanda pelo diagnóstico;
- aumentar a agilidade da resposta aos usuários;
- encaminhar com brevidade para assistência médica e início de tratamento;
- ampliar o acesso ao diagnóstico para pessoas que vivem em locais remotos;
- fornecer ao usuário o resultado no mesmo dia da realização do teste.

## O dispositivo do teste:

- é para uso único para ser utilizado na presença da pessoa;
- é de fácil execução;
- não necessita de estrutura laboratorial;
- pode ser executado em qualquer Serviço de Saúde ou em ações extramuros.



**O teste rápido é preciso e confiável.**

**É de fundamental importância para o diagnóstico precoce e alcance das populações chave!**

**A execução, leitura e interpretação do resultado é feita em até 30 minutos!**

DCCI/MS: Guia Rápido

Link=[http://www.aids.gov.br/sites/default/files/media/pagina/2017/64717/\\_guia\\_pratico\\_para\\_a\\_execucao\\_de\\_testes\\_rapidos.pdf](http://www.aids.gov.br/sites/default/files/media/pagina/2017/64717/_guia_pratico_para_a_execucao_de_testes_rapidos.pdf)



# PRIMEIRO PASSO



- VERIFICAR A DATA DE VALIDADE DOS KITS
- LER A BULA
- ESCOLHER O FLUXOGRAMA A SER UTILIZADO
- **VERIFICAR SE OS LAUDOS CONTEMPLAM A RDC 786/2023 QUE SUBSTITUI A RDC 302/2005**
- **FALAREMOS SOBRE DOCUMENTAÇÃO NA WEB DO DIA 08/11/23**

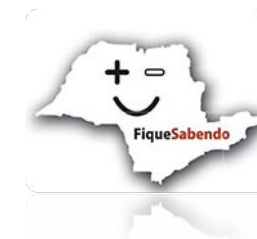


## Art. 138. O laudo deve conter, no mínimo:

- I - nome do Serviço que executa EAC responsável pela análise, com o respectivo número do CNES;
- II - endereço e telefone de contato do Serviço que executa EAC responsável pela análise;
- III - nome e número do registro do RT, no respectivo conselho de classe profissional;
- IV - nome e número do registro no respectivo conselho de classe do profissional legalmente habilitado que assina o laudo do exame;
- V - nome e registro de identificação do paciente;
- VI - idade ou data de nascimento;
- VII - data da coleta do material biológico;
- VIII - nome do exame, tipo de material biológico e método analítico;
- IX - resultado do exame e unidade de medição;
- X - valores de referência, limitações técnicas da metodologia e dados para interpretação;
- XI - especificação da Metodologia Própria utilizada, quando aplicável;
- XII - quando for aceito material biológico com restrição, essa condição deve constar no laudo;
- XIII - data de emissão do laudo; e
- XIV - assinatura legalmente válida.



# FASES DO PROCESSO



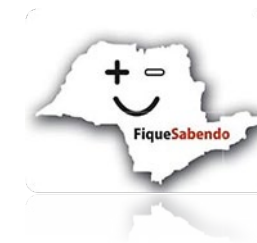
PRÉ-  
ANALITICA

ANALITICA

PÓS-  
ANALITICA



# FASE PRÉ - ANALÍTICA



## OFERTA DOS TESTES RÁPIDOS

- USUÁRIO ESCOLHE SE QUER TODOS TR OU NÃO

## PREENCHIMENTO DA FICHA DO FIQUE SABENDO

- DOCUMENTO
- NOME/NOME SOCIAL
- PERMISSÃO DE CONTATO

## IDENTIFICAÇÃO CORRETA USUÁRIO

- NO CASSETE COLOCAR INICIAIS/SENHA/NUMERO PRONTUÁRIO
- PREENCHER FOLHA DE TRABALHO

## ESCOLHA DO TIPO AMOSTRA

- PUNÇÃO DIGITAL
- TUBO EDTA



# FASE ANALÍTICA



COLETA CORRETA DA AMOSTRA

- DE ACORDO COM O QUE ESTÁ NA BULA

USO ACESSÓRIO CORRETO PARA COLETA SANGUE

- SEMPRE UTILIZAR O ACESSÓRIO QUE ACOMPANHA O KIT

COLOCAR AMOSTRA NO DISPOSITIVO DE FORMA ÚNICA

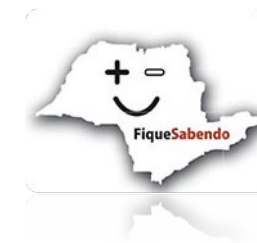
- A AMOSTRA DEVE SER COLOCADA DE UMA ÚNICA VEZ

PINGAR TAMPÃO

- DE ACORDO COM O QUE ESTÁ NA BULA, MARCAR TEMPO DE ACORODO COM A BULA



# FASE PÓS-ANALÍTICA



AGUARDAR O TEMPO CORRETO

- DE ACORDO COM O QUE ESTÁ NA BULA

INTERPRETAR OS RESULTADOS

- DE ACORDO COM O QUE ESTÁ NA BULA
- OBRIGATÓRIO= PRESENÇA LINHA DE CONTROLE "C"
- QUALQUER TONALIDADE DE ROSA-ROXO NA LINHA "T" INDICA RESULTADO POSITIVO/REAGENTE

LIBERAÇÃO DO LAUDO

- COLOCAR OS RESULTADOS NA FOLHA DE TRABALHO
- LIBERAR OS LAUDOS DE ACORDO COM AS PORTARIAS E MANUAIS VIGENTES

REVELAÇÃO DIAGNÓSTICA

- SOLICITAÇÃO DE MAIS EXAMES
- VINCULAÇÃO SE NECESSÁRIO



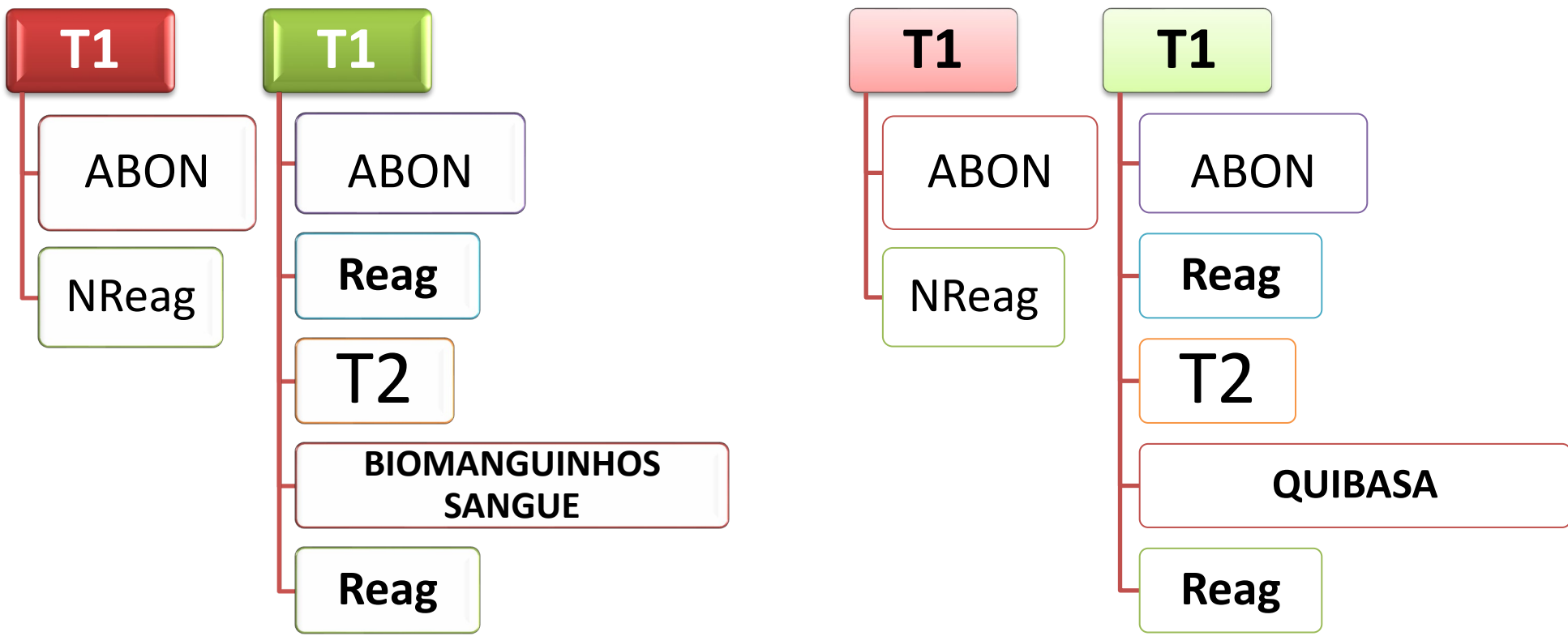
A **Gota** que faz a  
diferença!



# TESTE RÁPIDO DE HIV

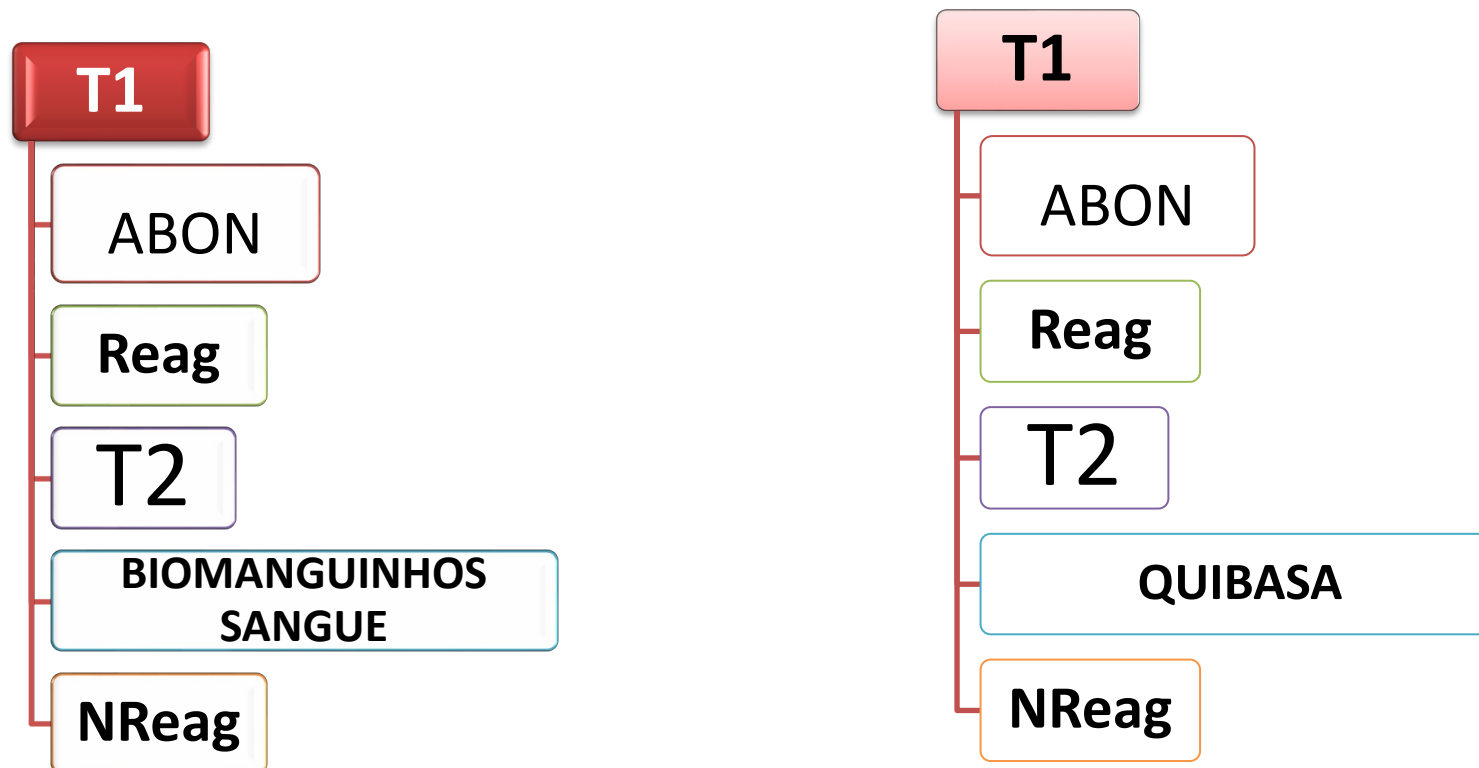
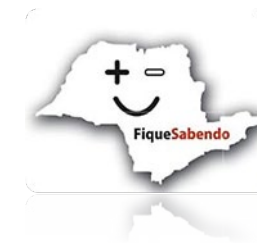


# QUAL FLUXOGRAMA HIV VOU UTILIZAR?





# QUAL FLUXOGRAMA HIV VOU UTILIZAR?



**REPETIR O FLUXOGRAMA PERMANECENDO A DISCORDÂNCIA COLETAR SANGUE PUNÇÃO VENOSA E ENCAMINHAR AO LABORATÓRIO DE REFERÊNCIA**



## **IMPORTANTE**



TR1	TR2	RESULTADO
NÃO REAGENTE	----	AMOSTRA NÃO REAGENTE PARA HIV
REAGENTE	REAGENTE	AMOSTRA REAGENTE PARA HIV
<b>REAGENTE</b>	<b>NÃO REAGENTE</b>	<b>DISCORDANTE – NÃO LIBERAR LAUDO - LABORATÓRIO</b>

**EM QUALQUER SITUAÇÃO ONDE OS 2 TR SÃO POSITIVOS – REALIZAR CARGA VIRAL**



## • O QUE FAZER QUANDO FALTAR KIT DE T2

- **EMERGENCIALMENTE** – CENTRALIZAR A REALIZAÇÃO DO FLUXOGRAMA COMPLETO DE HIV EM UNIDADES ESPECIALIZADAS (SAE/CTA) E EM HIV E MATERNIDADES
- SE NÃO FOR POSSIVEL TER UMA CAIXA DE T2
  - ENVIAR AMOSTRA A UM LABORATÓRIO DE REFERÊNCIA



# REALIZAÇÃO TR PRESENCIAL




Realizar T1



Reagente

Colher NOVA Punção

Realizar T2





# REALIZAÇÃO TR POR PUNÇÃO VENOSA



Realizar T1 e T2



Se forem  
Reagentes

Coletar NOVA  
amostra de sangue



Realizar T1  
novamente



A **Gota** que faz a  
diferença!

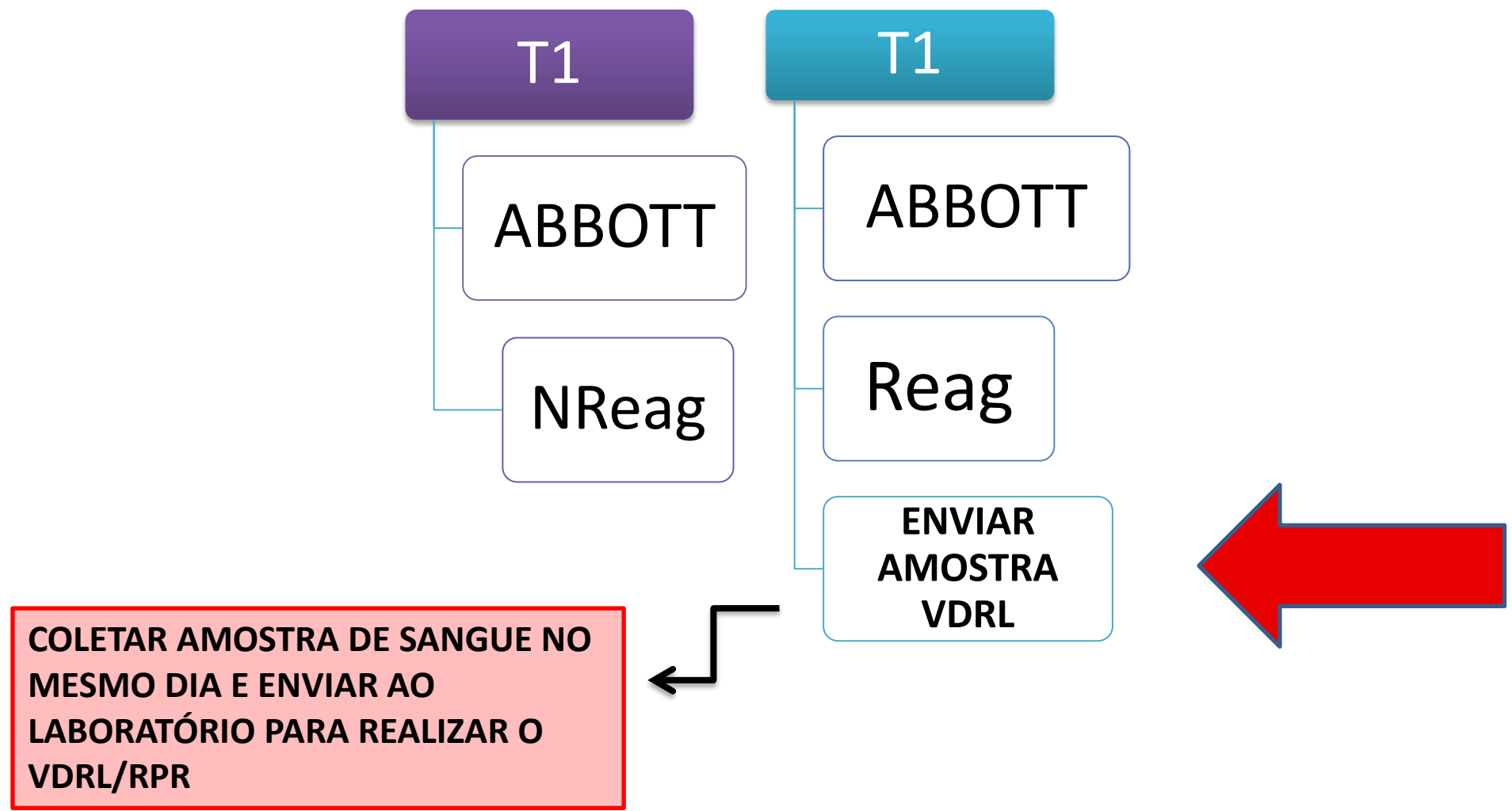


# TESTE RÁPIDO DE SIFILIS





# FLUXOGRAMA DE SÍFILIS





## Desconhecimento acerca das seguintes definições



20,9% dos profissionais confundem os conceitos de sensibilidade e especificidade, apontando para a necessidade de reforçar os conceitos

**Sensibilidade (S):** é a proporção de pessoas com a infecção que apresentam resultado reagente.

**Especificidade (E):** é a proporção de pessoas que não tem a infecção e apresentam resultado não reagente.

**Incidência:** número total de casos novos de uma infecção ou doença existentes na população de um local em determinado período de tempo.

**Prevalência:** número total de casos novos e antigos de uma infecção ou doença existentes na população de um local em determinado período de tempo.



Diversos TR estão disponíveis comercialmente; porém, nem todos possuem as características de desempenho, sensibilidade e especificidade estabelecidas pelo DIAHV (MOTTA et al., 2013; FERREIRA JUNIOR et al., 2005). Essas características são fundamentais para a garantia de um diagnóstico seguro, de acordo com um dos fluxogramas para testagem rápida descritos neste Manual (Tabelas 2 e 3).

**Tabela 2. Características de desempenho, sensibilidade e especificidade dos testes rápidos para HIV estabelecidas pelo DIAHV**

Critérios	Desempenho
Especificidade Clínica <sup>G</sup>	≥99,0%
Sensibilidade Clínica <sup>G</sup>	≥99,5%
DOE*	Desempenho "satisfatório" (no mínimo 4 pontos de 5 possíveis, listados na Tabela 3).

Fonte: DIAHV/SVS/MS.

\*DOE: Desempenho Operacional do Ensaio.



Todos os testes rápidos a serem adquiridos pelo MS – tanto os que detectam um como mais marcadores – devem ser registrados na Anvisa e cumprir minimamente os critérios de sensibilidade e especificidade para o componente treponêmico apresentados na Tabela 1.

**Tabela 1 – Critérios de sensibilidade e especificidade para o componente treponêmico adotados pelo Ministério da Saúde para aquisição dos testes rápidos imunocromatográficos**

Parâmetro	Valor
Sensibilidade	94,5%
Especificidade	93,0%

Fonte: DCCI/SVS/MS.

A **Gota** que faz a  
diferença!



# AUTOTESTES DE HIV



# AUTOTESTES DE HIV



## RECOMENDAÇÕES DA OMS (2016)



“O AUTOTESTE REPRESENTA **MAIS UM PASSO** FRENTE OS ESFORÇOS PARA AUMENTAR A AUTONOMIA DO INDIVÍDUO, DESCENTRALIZAR OS SERVIÇOS E CRIAR DEMANDA DE TESTES DE HIV ENTRE AQUELES **NÃO ALCANÇADOS PELOS SERVIÇOS** OU QUE **PRECISAM SER TESTADOS COM MAIOR FREQUÊNCIA DEVIDO À EXPOSIÇÃO CONTÍNUA AO RISCO**”

### A EVIDÊNCIA MOSTRA:

- SEGURO E PRECISO
- ALTAMENTE ACEITÁVEL
- AUMENTA O ACESSO AOS SERVIÇOS
- AUMENTA A CAPTAÇÃO E A FREQUÊNCIA DE TESTAGEM ENTRE INDIVÍDUOS EM ALTO RISCO
- IDENTIFICA UMA PROPORÇÃO MAIOR DE PESSOAS HIV+
- NÃO AUMENTA O COMPORTAMENTO DE RISCO PARA O HIV
- NÃO AUMENTA O DANO SOCIAL OU EVENTOS ADVERSOS
- NÃO DIMINUI A ACEITAÇÃO OU A FREQUÊNCIA DE TESTAGEM PARA OUTRAS IST

### RECOMENDAÇÃO DA OMS:

O AUTOTESTE DEVE SER OFERTADO COMO UMA **ESTRATÉGIA ADICIONAL** AOS SERVIÇOS PARA O DIAGNÓSTICO DO HIV



A **Cota** que faz a  
diferença!



**AUTOTESTES DE HIV – NÃO  
FAZEM PARTE FLUXOGRAMA**



**AUTOTESTES DE HIV – NÃO SÃO  
DIAGNÓSTICOS**

A **Gota** que faz a  
diferença!



**AUTOTESTE  
DE HIV  
POSITIVO**

**FLUXOGRAMA 1 OU 2  
COMPLETO (DESDE O  
INÍCIO)**

**FAÇO QUAL  
FLUXOGRAMA?**



A **Cota** que faz a  
diferença!



# CONTATOS



- **CONTATOS:**
  - [testerapido@crt.saude.sp.gov.br](mailto:testerapido@crt.saude.sp.gov.br)
  - [fiquesabendo@crt.saude.sp.gov.br](mailto:fiquesabendo@crt.saude.sp.gov.br)
- **DOS PROFISSIONAIS DA EQUIPE FIQUE SABENDO:**
  - [mtfsantos@crt.saude.sp.gov.br](mailto:mtfsantos@crt.saude.sp.gov.br)
  - [karina@crt.saude.sp.gov.br](mailto:karina@crt.saude.sp.gov.br)
  - [cristina@crt.saude.sp.gov.br](mailto:cristina@crt.saude.sp.gov.br)
  - [cida@crt.saude.sp.gov.br](mailto:cida@crt.saude.sp.gov.br)