



## RELATÓRIO DE INDICADORES DE RECURSOS HUMANOS – SES/SP Mês de Referência: DEZEMBRO/2022

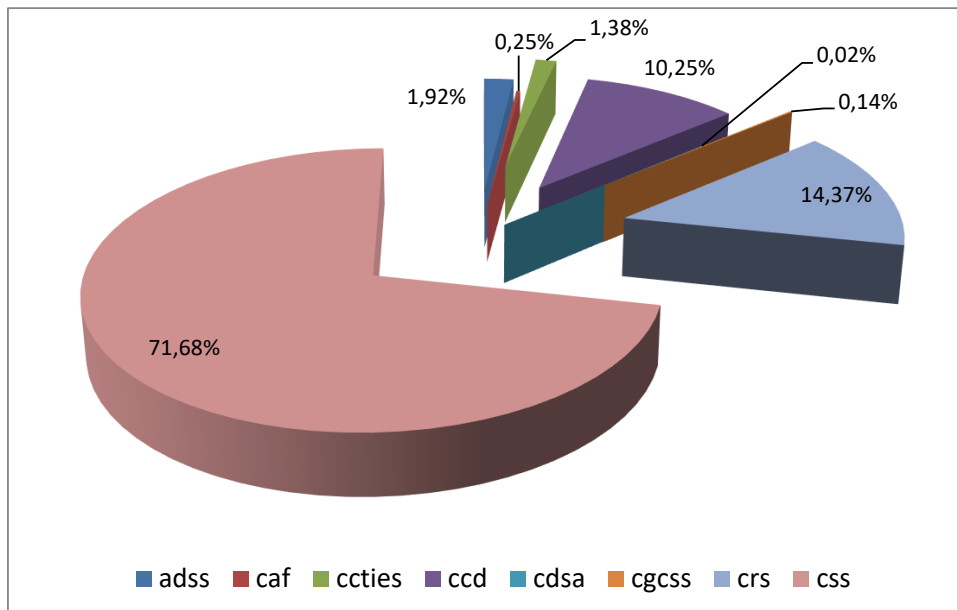
### I – ANÁLISE DO QUADRO DE SERVIDORES – SES/SP

Tabela 1 – Número de servidores, segundo principais categorias profissionais.

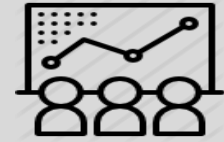
Categoria Profissional	Qtde. Servidor	%
Agente Técnico de Assistência à Saúde (ATAS)	2195	5,90%
Auxiliar de Enfermagem	6898	18,53%
Enfermeiro	2769	7,44%
Médico	6076	16,32%
Oficial Administrativo	2951	7,93%
Técnico de Enfermagem	2802	7,53%
Técnico de Laboratório	612	1,64%
Técnico de Radiologia	497	1,34%
Demais Categorias	12421	33,37%
<b>Total</b>	<b>37221</b>	<b>100,00%</b>

Fonte: Centro de Gerenciamento de Dados - CRH/SES/SP - DIG/SAS - acesso em Janeiro/2023

Gráfico 1 - Distribuição de servidores segundo as Coordenadorias.



Fonte: Centro de Gerenciamento de Dados - CRH/SES/SP - DIG/SAS - acesso em Janeiro/2023



#### Quantidade

37.221 servidores

#### Sexo



70,0%



30,0%

#### Faixa Etária

20 a 30 anos	0,7%
31 a 40 anos	7,5%
41 a 50 anos	23,2%
<b>51 a 60 anos</b>	<b>43,4%</b>
61 a 70 anos	22,5%
Mais de 70 anos	2,7%

Fonte: Centro de Gerenciamento de Dados - CRH/SES/SP - DIG/SAS - acesso em Janeiro/2023

#### Escolaridade

Ensino Fundamental	4,3%
Ensino Médio	22,0%
Ensino Profissionalizante	10,8%
Ensino Superior	17,14%
Especialização/Mestrado/Doutorado/Pós Doc	37,32%

#### Tempo de Serviço

Até 5 anos	3,3%
5 anos - 14 anos	20,0%
15 anos - 24 anos	22,5%
<b>25 anos - 34 anos</b>	<b>42,0%</b>
35 anos ou mais	12,2%

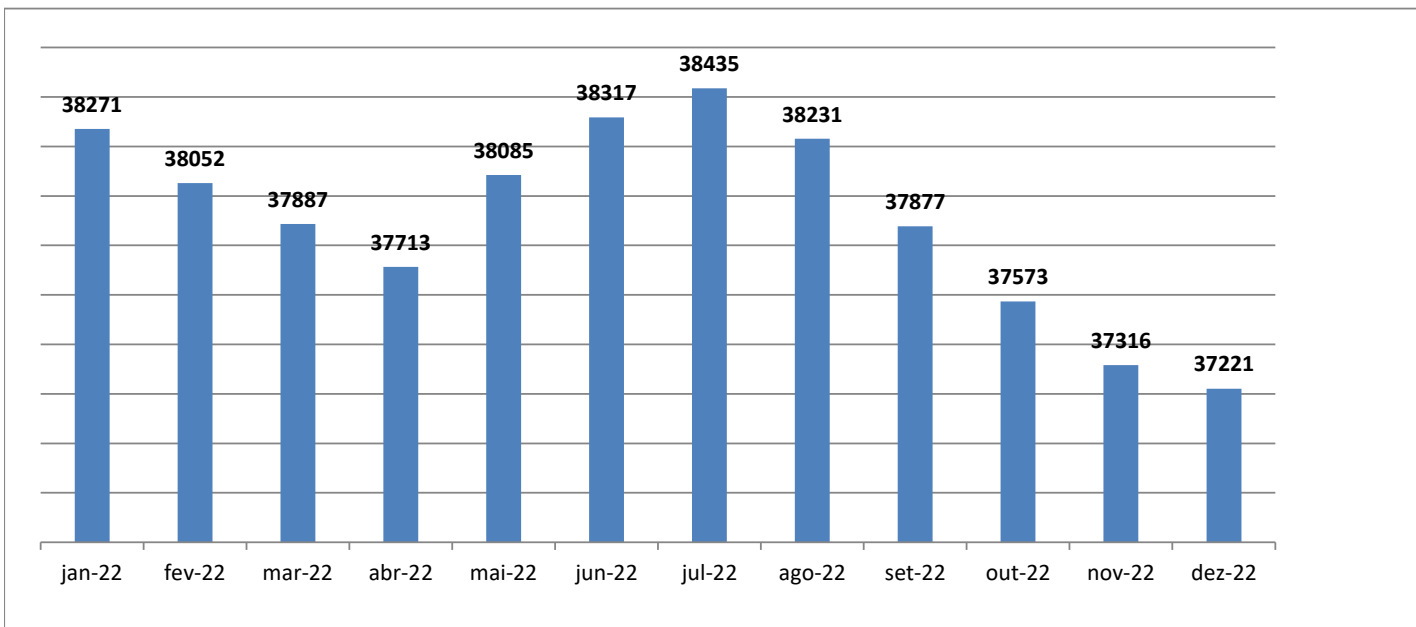
Fonte: Centro de Gerenciamento de Dados - CRH/SES/SP - DIG/SAS - acesso em Janeiro/2023



GOVERNO DO ESTADO DE SÃO PAULO  
SECRETARIA DE ESTADO DA SAÚDE  
COORDENADORIA DE RECURSOS HUMANOS

II - INVENTÁRIO DE SERVIDORES - SES/SP

Gráfico 2 - Evolução do quantitativo de servidores da SES/SP - 12 meses.



III - DESPESAS COM SERVIDORES DA SES/SP

Tabela 2 - Despesas com servidores da SES/SP (salário e PIN brutos), segundo principais categorias profissionais, último semestre/ano

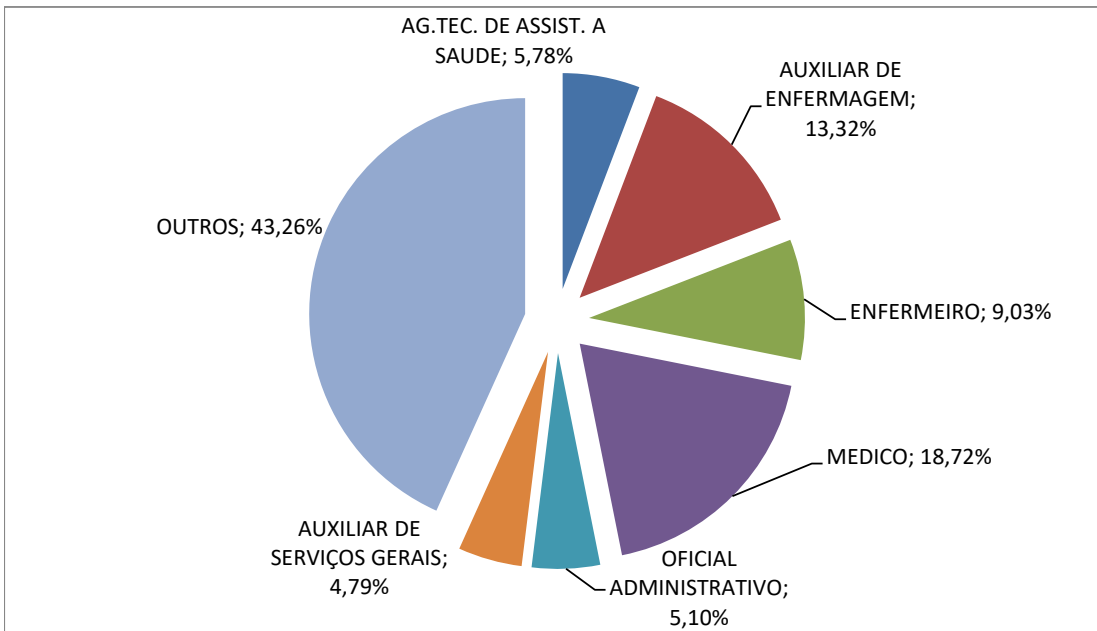
Categorias Profissionais	07/2022	08/2022	09/2022	10/2022	11/2022	12/2022
	(milhões)	(milhões)	(milhões)	(milhões)	(milhões)	(milhões)
AG.TEC. DE ASSIST. A SAUDE	12,94	12,96	12,99	4,42	13,71	12,37
AUXILIAR DE ENFERMAGEM	30,72	30,73	30,77	30,22	31,24	28,50
ENFERMEIRO	20,43	20,58	20,30	20,22	21,28	19,31
MEDICO	69,54	71,83	70,85	58,38	71,35	40,05
OFICIAL ADMINISTRATIVO	11,62	11,65	11,56	11,59	12,18	10,91
TECNICO DE ENFERMAGEM	11,41	11,54	11,57	11,46	11,62	10,76

Fonte: Centro de Gerenciamento de Dados - CRH/SES/SP - DIG/SAS - acesso em Janeiro/2023



**GOVERNO DO ESTADO DE SÃO PAULO  
SECRETARIA DE ESTADO DA SAÚDE  
COORDENADORIA DE RECURSOS HUMANOS**

**Gráfico 3** - Percentual de despesas com servidores da SES/SP (Salário e PIN brutos), segundo principais categorias profissionais



Fonte: Centro de Gerenciamento de Dados - CRH/SES/SP - DIG/SAS - acesso em Janeiro/2023

**Tabela 3** - Média Salarial, despesas com servidores da SES/SP (salário e PIN brutos), segundo principais categorias profissionais

Categoria Profissional	Qtde. Servidor	Salário +PIN(Bruto)	Média Salarial
Agente Técnico de Assistência à Saúde (ATAS)	2195	12.366.673,16	5.634,02
Auxiliar de Enfermagem	6898	28.497.172,15	4.131,22
Enfermeiro	2769	19.313.739,26	6.974,99
Médico	6076	40.053.891,35	6.592,15
Oficial Administrativo	2951	10.905.796,27	3.695,63
Técnico de Enfermagem	2802	10.761.503,58	3.840,65
<b>Total</b>	<b>37221</b>	<b>213.908.765,69</b>	<b>5.746,99</b>

Fonte: Centro de Gerenciamento de Dados - CRH/SES/SP - DIG/SAS - acesso em Janeiro/2023



jul/22 (Milhões)	
Salário Bruto	189,18
Pin Bruto	39,21
<b>Total</b>	<b>228,39</b>

ago/22 (Milhões)	
Salário Bruto	190,87
Pin Bruto	40,13
<b>Total</b>	<b>231,00</b>

set/22 (Milhões)	
Salário Bruto	190,44
Pin Bruto	39,79
<b>Total</b>	<b>230,23</b>

out/22 (Milhões)	
Salário Bruto	187,49
Pin Bruto	40,08
<b>Total</b>	<b>227,57</b>

nov/22 (Milhões)	
Salário Bruto	189,06
Pin Bruto	46,87
<b>Total</b>	<b>235,93</b>

dez/22 (Milhões)	
Salário Bruto	174,32
Pin Bruto	39,59
<b>Total</b>	<b>213,91</b>

Fonte: Centro de Gerenciamento de Dados - CRH/SES/SP - DIG/SAS - acesso em Janeiro/2023