



RELATÓRIO DE INDICADORES DE RECURSOS HUMANOS – SES/SP

Mês de Referência: Novembro/2019

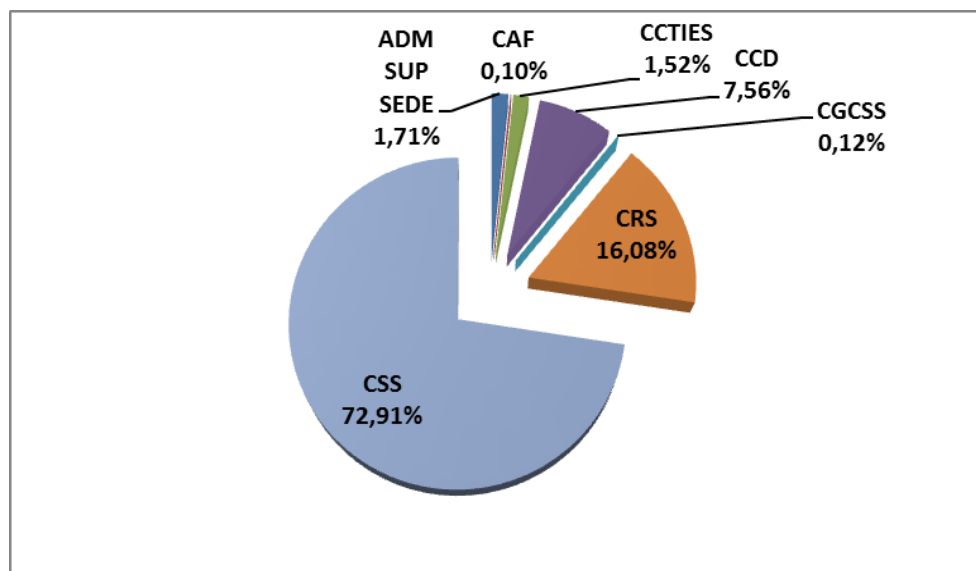
I – ANÁLISE DO QUADRO DE SERVIDORES – SES/SP

Tabela 1 – Número de servidores, segundo principais categorias profissionais.

Categoria Profissional	Qtde. Servidor	%
Agente Técnico de Assistência à Saúde (ATAS)	2.542	5,81%
Auxiliar de Enfermagem	8.776	20,07%
Enfermeiro	3.029	6,93%
Médico	7.358	16,83%
Oficial Administrativo	3.629	8,30%
Técnico de Enfermagem	2.762	6,32%
Técnico de Laboratório	764	1,75%
Técnico de Radiologia	590	1,35%
Demais Categorias	14.276	32,65%
Total	43.726	100,00%

Fonte: Observatório de Recursos Humanos em Saúde – CRH/SES/SP – Business Intelligence – BI/Prodesp – acesso em jan/2020.

Gráfico 1 – Distribuição de servidores segundo as Coordenadorias.



Fonte: Observatório de Recursos Humanos em Saúde – CRH/SES/SP – Business Intelligence – BI/Prodesp – acesso em jan/2020.



Quantidade

43.726 servidores

Sexo

70,8% 29,2%

Faixa Etária

20 a 30 anos	1,66%
31 a 40 anos	11,66%
41 a 50 anos	27,33%
51 a 60 anos	41,85%
61 a 70 anos	16,25%
Mais de 70 anos	1,24%

Fonte: Observatório de Recursos Humanos em Saúde – CRH/SES/SP – Business Intelligence – BI/Prodesp – acesso em dez/2019

Escolaridade

Ensino fundamental	7,10%
Ensino médio	30,00%
Ensino profissionalizante	9,50%
Ensino superior	49,90%
Especialização/Mestrado	
Doutorado/Pós Doc	1,30%

Tempo de serviço

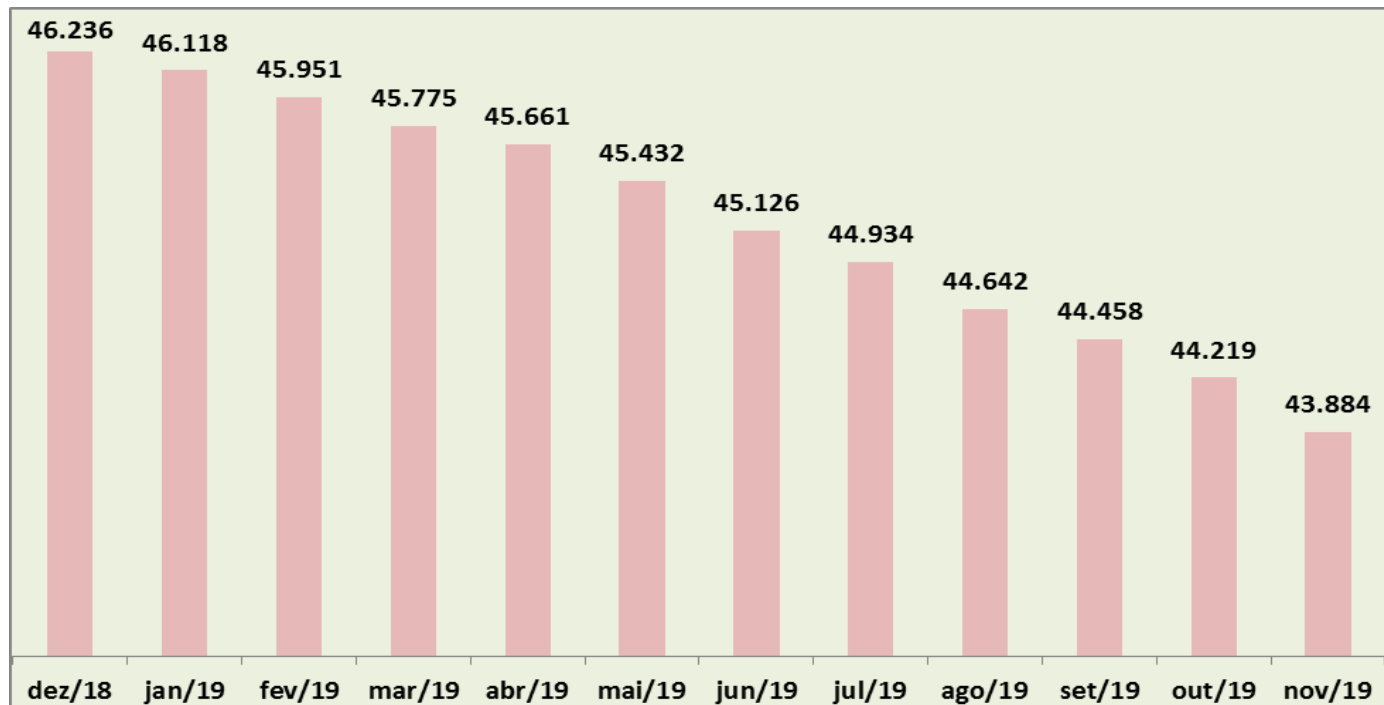
Até 5 anos	9,19%
5 anos -14 anos	18,01%
15 anos - 24 anos	36,26%
25 anos - 34 anos	32,28%
35 anos ou mais	4,37%

Fonte: Observatório de Recursos Humanos em Saúde – CRH/SES/SP – Business Intelligence – BI/Prodesp – acesso em jun/2018 .



II – INVENTÁRIO DE SERVIDORES – SES/SP

Gráfico 2 – Evolução do quantitativo de servidores da SES/SP – 12 meses.



Fonte: Observatório de Recursos Humanos em Saúde – CRH/SES/SP – Business Intelligence – BI/Prodesp – acesso em jan/2020.

III – DESPESAS COM SERVIDORES DA SES/SP

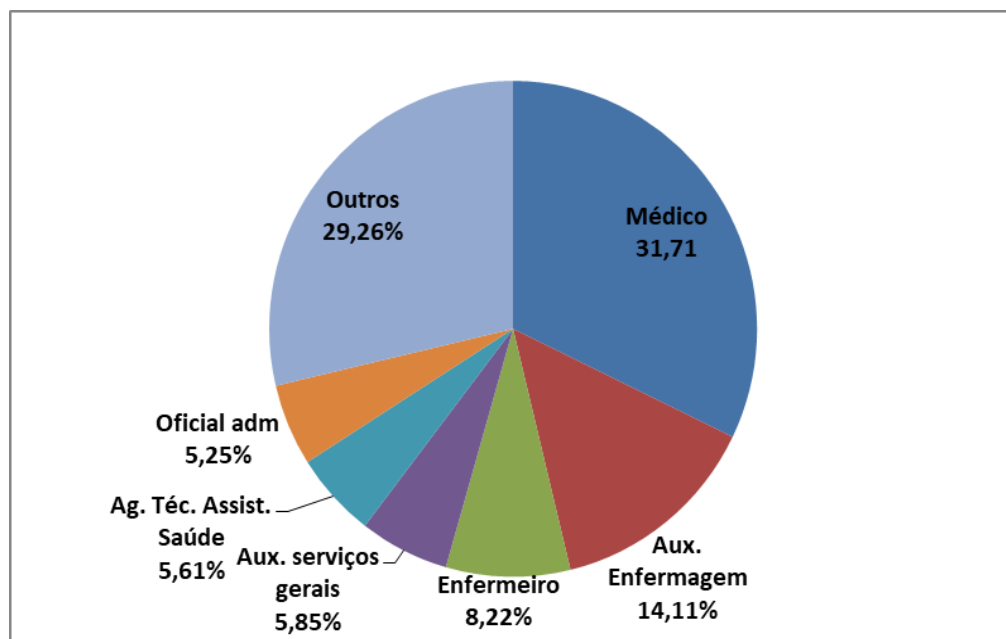
Tabela 2 – Despesas com servidores da SES/SP (salário e PIN brutos), segundo principais categorias profissionais, último semestre/ano.

Categoria Profissional	jun/19	jul/19	ago/19	set/19	out/19	nov/19
	(milhões)	(milhões)	(milhões)	(milhões)	(milhões)	(milhões)
Agente Técnico de Assistência à Saúde (ATAS)	R\$ 12,48	R\$ 12,04	R\$ 12,09	R\$ 12,15	R\$ 11,86	R\$ 12,71
Auxiliar de Enfermagem	R\$ 31,96	R\$ 31,18	R\$ 31,31	R\$ 35,62	R\$ 31,62	R\$ 31,96
Técnico de Enfermagem	R\$ 9,42	R\$ 9,38	R\$ 9,76	R\$ 10,88	R\$ 9,87	R\$ 9,85
Oficial Administrativo	R\$ 11,11	R\$ 11,19	R\$ 10,65	R\$ 11,88	R\$ 10,94	R\$ 11,88
Enfermeiro	R\$ 18,85	R\$ 18,48	R\$ 18,65	R\$ 18,92	R\$ 18,53	R\$ 18,60
Médico	R\$ 72,16	R\$ 68,96	R\$ 69,28	R\$ 70,12	R\$ 68,73	R\$ 71,79

Fonte: Observatório de Recursos Humanos em Saúde – CRH/SES/SP – Business Intelligence – BI/Prodesp – acesso em jan/2020.



Gráfico 3 – Percentual de despesas com servidores da SES/SP (salário e PIN brutos), segundo principais categorias profissionais.



Fonte: Observatório de Recursos Humanos em Saúde – CRH/SES/SP – *Business Intelligence* – BI/Prodesp
Acesso em jan/20.

Tabela 3 – Média Salarial, despesas com servidores da SES/SP (salário e PIN brutos), segundo principais categorias profissionais.

Categoria Profissional	Nº servidores	Salário + PIN (Bruto)	Média Salarial
Agente Técnico de Assistência à Saúde (30 hs)	2.542	12.713.479,11	5.001,37
Auxiliar de Enfermagem (30 hs)	8.776	31.956.983,01	3.641,41
Enfermeiro (30 hs)	3.029	18.602.295,63	6.141,40
Médico (20 hs)	7.358	71.790.655,59	9.756,82
Oficial Administrativo (40 hs)	3.629	11.879.864,70	3.273,59
Técnico de Enfermagem (30 hs)	2.762	9.849.689,60	3.566,14
Total Geral (Todos os servidores da Adm direta)	43.726	226.428.915,55	5.178,36

Fonte: Observatório de Recursos Humanos em Saúde – CRH/SES/SP – *Business Intelligence* – BI/Prodesp – acesso em jan/2020.



Junho/2019	
Salário Bruto	191,12 milhões
PIN Bruto	32,48 milhões
Total	223,60 milhões

Julho/2019	
Salário Bruto	184,23 milhões
PIN Bruto	32,38 milhões
Total	216,61 milhões

Agosto/2019	
Salário Bruto	184,75 milhões
PIN Bruto	32,41 milhões
Total	217,15 milhões

Setembro/2019	
Salário Bruto	198,27 milhões
PIN Bruto	32,30 milhões
Total	230,58 milhões

Outubro/2019	
Salário Bruto	198,27 milhões
PIN Bruto	32,30 milhões
Total	230,58 milhões

Novembro/2019	
Salário Bruto	194,07 milhões
PIN Bruto	32,36 milhões
Total	226,43 milhões

Fonte: Observatório de Recursos Humanos em Saúde – CRH/SES/SP – *Business Intelligence* – BI/Prodesp – acesso em jan/2020.