



SECRETARIA DE ESTADO DA SAÚDE
COORDENADORIA DE RECURSOS HUMANOS

Indicadores de Recursos Humanos- SES/SP

Observatório de Recursos Humanos em Saúde

SETEMBRO / 2015

Equipe Técnica:

Adriana R. L. Carro - Diretora Técnica

arcarro@saude.sp.gov.br

Andréa Zanaroli -Assistente

azanaroli@saude.sp.gov.br

Bruno M. L. Santos – Assistente

bmsantos@saude.sp.gov.br

Rita Kietis – Psicóloga

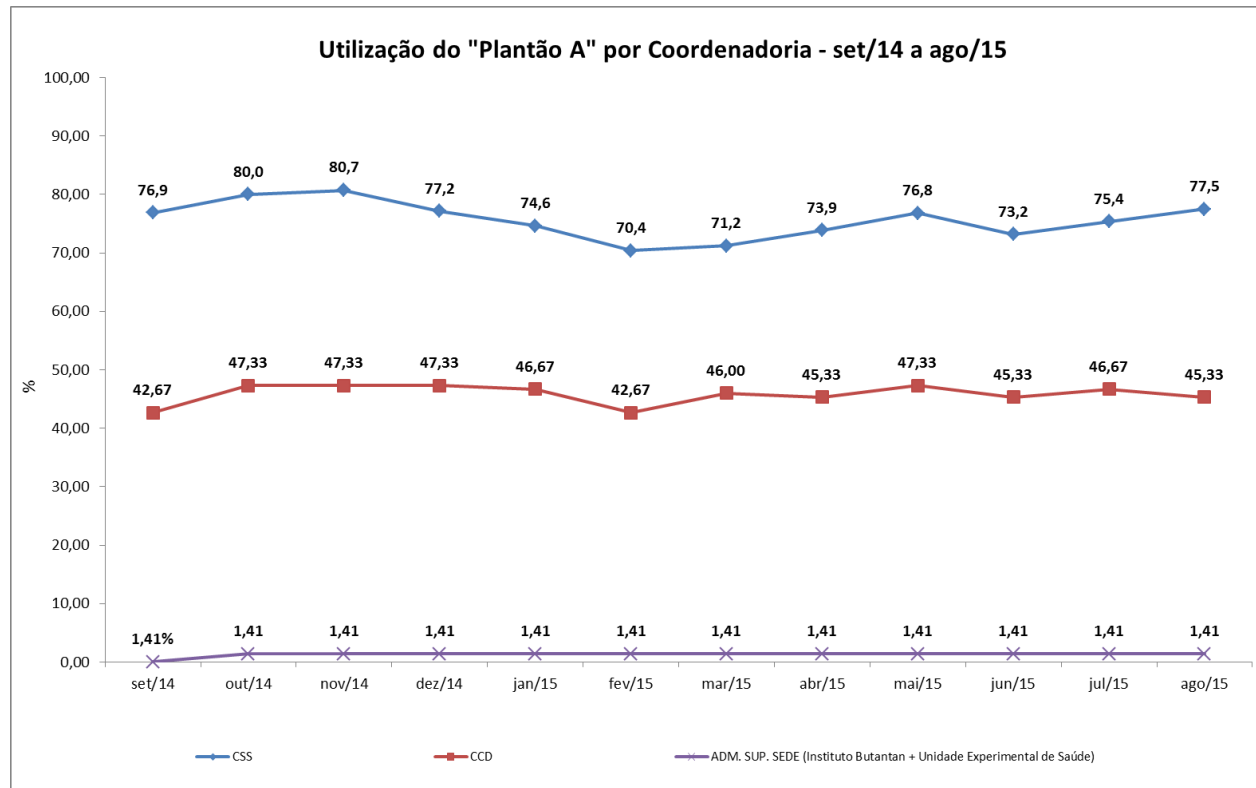
rkietis@saude.sp.gov.br

Sumário

1 - Plantões Médicos	3
1.1 - Perfil de utilização do Plantão A, por coordenadoria, Set/14 a Ago/15.	3
1.2 - Perfil de utilização do Plantão B, por coordenadoria, Set/14 a Ago/15.....	4
1.3 - Perfil de utilização do Plantão C, por coordenadoria, Set/14 a Ago/15.....	5
1.4 - Perfil de utilização do Plantão em disponibilidade, por coordenadoria, Set/14 a Ago/15.....	6
2 - Despesas em RH	7
2.1 - Despesas em RH (salário e PIN brutos), todas as categorias – Set/14 a Ago/15.	7
2.2 - Despesa total em RH, por categoria profissional – Set/14 a Ago/15.....	7
2.3 - Número de servidores por categoria - Agosto/2015.....	8
2.4 - Percentual de gastos (salário bruto + PIN brutos), por categoria profissional – Agosto/15.....	9
2.5 - Média salarial, por categoria profissional – Agosto/15.	9

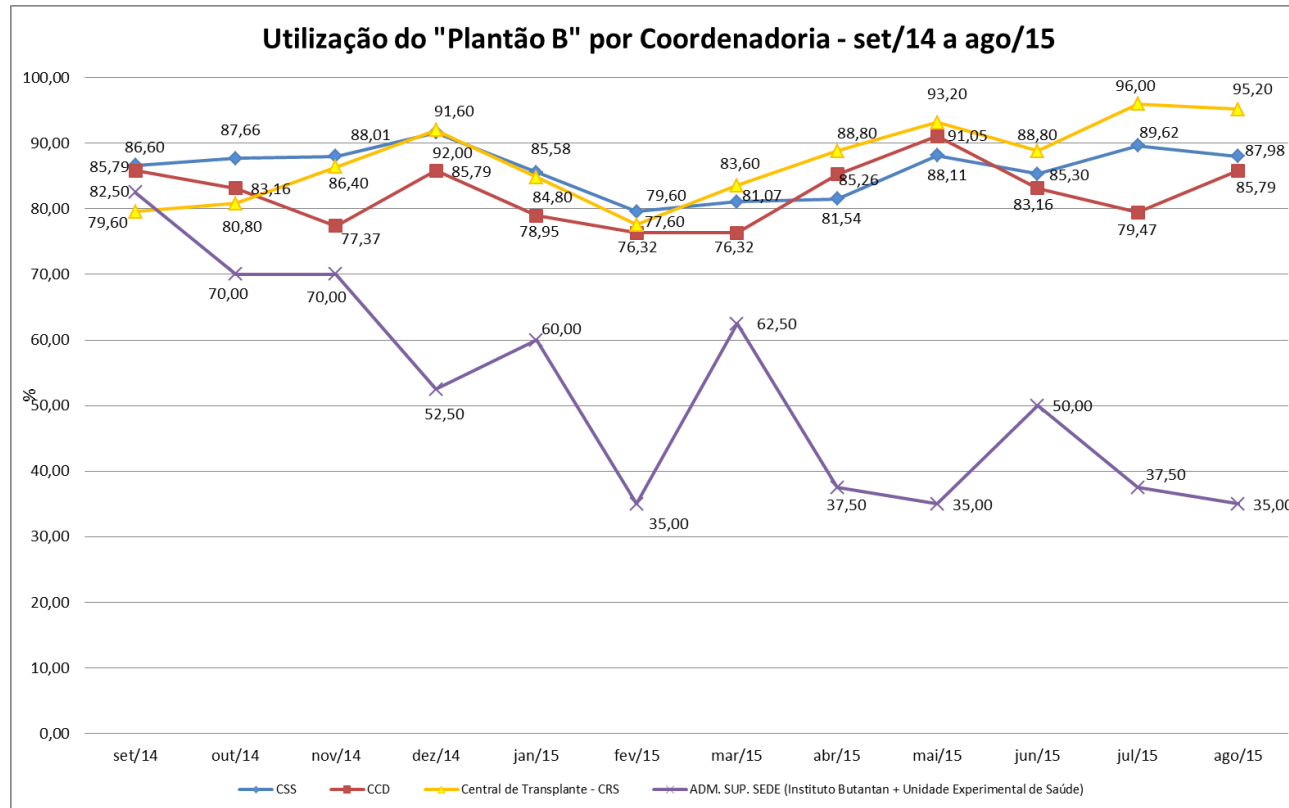
1 - Plantões Médicos

1.1 - Perfil de utilização do Plantão A, por coordenadoria, Set/14 a Ago/15.



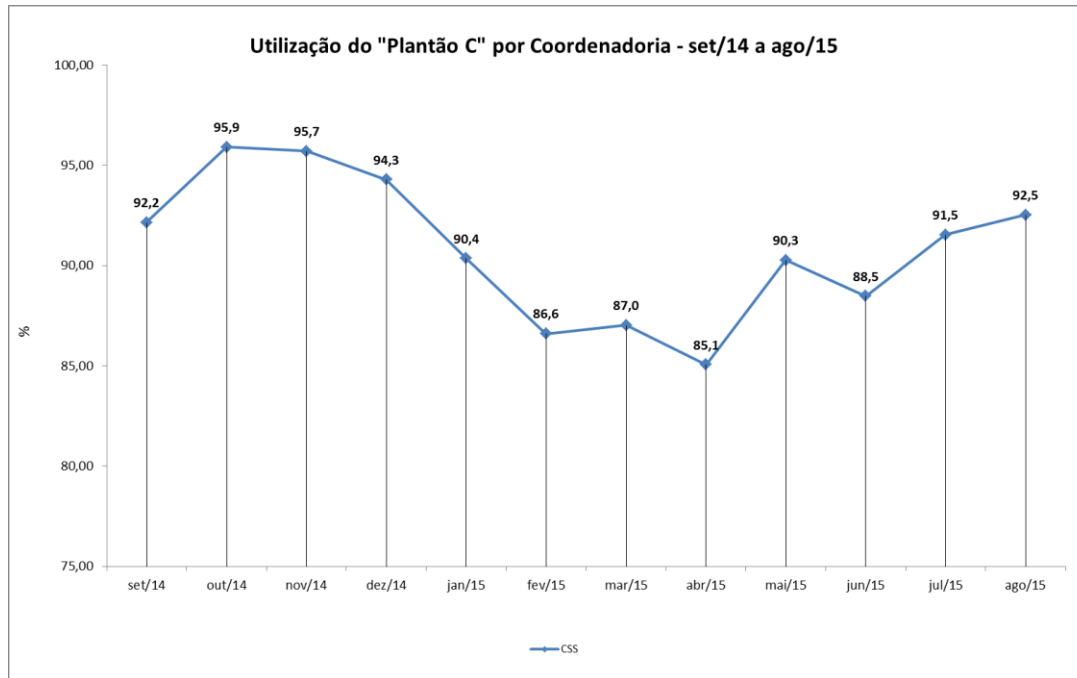
Fonte: Sistema de Plantão/Observatório de Recursos Humanos/CRH/SES-SP

1.2 - Perfil de utilização do Plantão B, por coordenadoria, Set/14 a Ago/15.



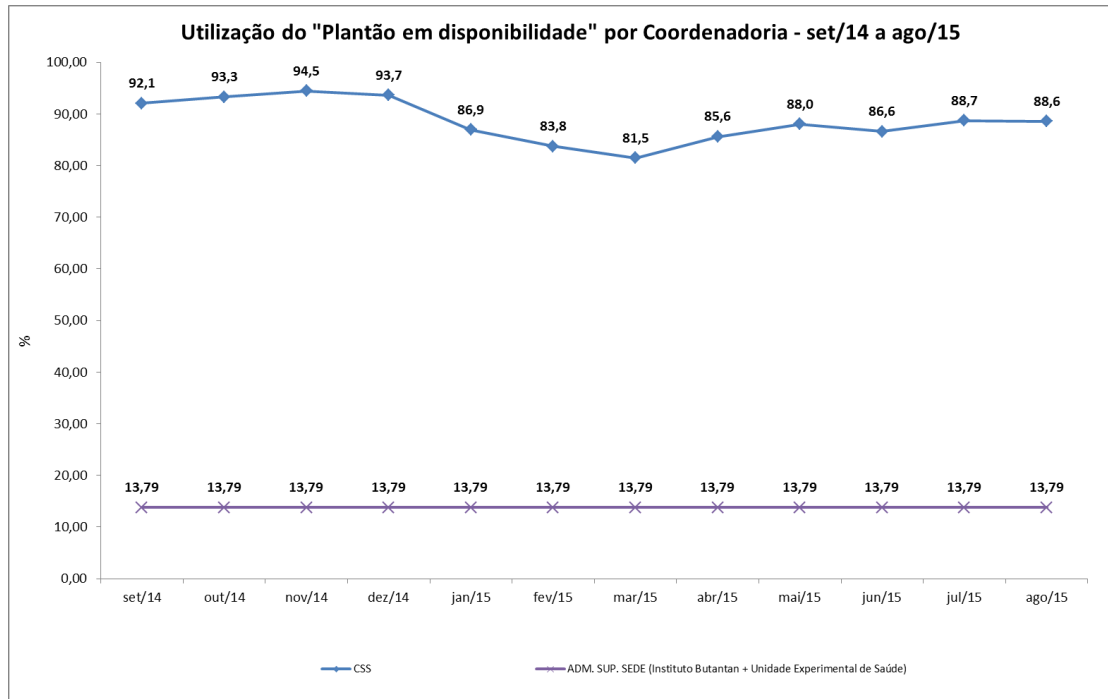
Fonte: Sistema de Plantão/Observatório de Recursos Humanos/CRH/SES-SP

1.3 - Perfil de utilização do Plantão C, por coordenadoria, Set/14 a Ago/15.



Fonte: Sistema de Plantão/Observatório de Recursos Humanos/CRH/SES-SP

1.4 - Perfil de utilização do Plantão em disponibilidade, por coordenadoria, Set/14 a Ago/15.



Fonte: Sistema de Plantão/Observatório de Recursos Humanos/CRH/SES-SP

2 - Despesas em RH

2.1 - Despesas em RH (salário e PIN brutos), todas as categorias – Set/14 a Ago/15.

	set/14	out/14	nov/14	dez/14	jan/15	fev/15	mar/15	abr/15	mai/15	jun/15	Jul/15	Ago/15
Salário Total	187.753.956,40	220.287.953,38	202.163.678,03	185.247.514,80	194.146.574,17	193.022.667,40	191.992.838,71	191.609.906,24	189.876.268,94	196.579.452,33	189.368.902,52	192.029.583,91
Total PIN	38.299.440,19	38.814.136,38	40.438.293,36	38.659.433,74	37.396.752,29	37.300.603,87	36.982.093,53	36.757.303,49	36.664.729,33	36.422.631,96	36.616.582,70	36.792.412,27
TOTAL DE GASTOS	226.053.396,60	259.102.089,76	242.601.971,39	223.906.948,54	231.543.326,46	230.323.271,30	228.974.932,24	228.367.209,73	226.540.998,27	233.002.084,29	225.985.485,22	228.821.996,18

Fonte: Banco Folha de Pagamento jul/14 a ago/15/Observatório de Recursos Humanos/CRH/SES-SP

2.2 - Despesa total em RH, por categoria profissional – Set/14 a Ago/15.

Total(tot bru +PIN bru)	set/14	out/14	nov/14	dez/14	jan/15	fev/15	mar/15	abr/15	mai/15	jun/15	Jul/15	Ago/15
Aux. de Enfermagem	35.222.109,98	46.264.600,13	46.264.600,13	46.264.600,13	34.986.783,95	34.756.215,06	34.673.301,73	34.746.636,64	34.307.561,64	34.831.120,98	34.070.753,66	7.595.615,35
Enfermeiro	17.171.873,45	20.653.717,29	20.653.717,29	20.653.717,29	18.160.430,69	18.041.320,43	17.853.976,66	17.916.945,58	17.840.521,50	18.102.439,61	17.886.602,42	2.456.100,91
Médico	76.844.014,77	79.654.446,65	79.654.446,65	79.654.446,65	78.411.441,82	77.943.501,58	76.416.833,59	76.276.864,37	75.969.026,73	78.278.755,11	75.189.223,88	76.190.137,16
Técnico de Enfermagem	4.163.969,88	4.392.600,71	4.392.600,71	4.392.600,71	5.533.129,21	5.792.194,93	5.691.193,93	5.923.346,10	5.915.724,50	5.940.740,11	5.990.286,45	5.310.781,08
Oficial administrativo	11.664.527,60	11.670.371,45	11.670.371,45	11.670.371,45	11.689.503,6	11.645.155,14	11.961.128,98	11.547.298,87	11.407.809,54	12.179.086,60	11.416.107,85	8.540.225,26

Fonte: Banco Folha de Pagamento jul/14 a ago/15/Observatório de Recursos Humanos/CRH/SES-SP

2.3 - Número de servidores por categoria - Agosto/2015.

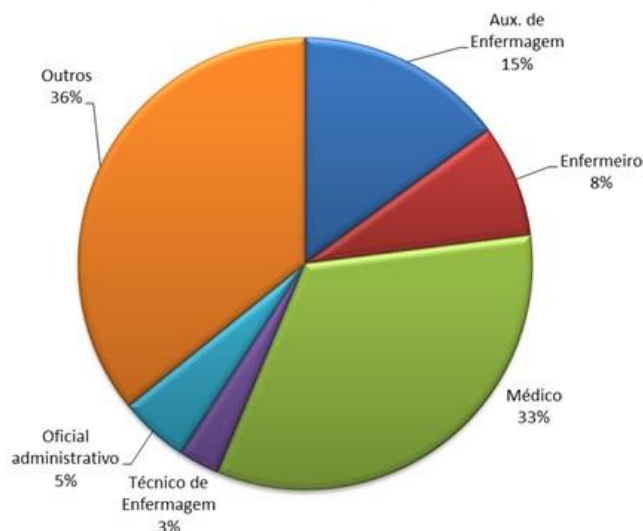
Categorias	Nº servidores
Auxiliar de Enfermagem	11934
Enfermeiro	3429
Médico	9447
Oficial Administrativo	4589
Técnico de Enfermagem	2288
Técnico de Laboratório	908
Técnico de Radiologia	672
Outros	21576
Total de servidores	54843

Fonte: Banco Folha de Pagamento Ago/15/Observatório de Recursos Humanos/CRH/SES-SP

Em relação à folha de pagamento do mês de Julho/2015 houve aumento no quadro geral de pessoal de 1,03 %.

2.4 - Percentual de gastos (salário bruto + PIN brutos), por categoria profissional – Agosto/15.

Proporção de gastos em RH por categoria ago/15



Fonte: Banco Folha de Pagamento-ago/15- Observatório de Recursos Humanos/CRH/SES-SP

2.5 - Média salarial, por categoria profissional – Agosto/15.

Categoria	Média Salarial Total* (totBru+PinBru) (salário+PIN+PPM+Plan tões)	Média Salarial Total** (salário efetivo+PintBru) (salário+PIN+PPM)
Auxiliar de Enfermagem	R\$ 2.862,62	R\$ 2.006,17
Auxiliar de Laboratório	R\$ 2.260,44	R\$ 1.758,88
Auxiliar de Radiologia	R\$ 2.157,95	R\$ 1.644,95
Enfermeiro	R\$ 5.379,88	R\$ 4.105,40
Médico	R\$ 8.071,50	R\$ 7.208,89
Oficial Administrativo	R\$ 2.471,06	R\$ 2.214,57
Técnico de Enfermagem	R\$ 2.907,10	R\$ 1.991,51
Técnico de Laboratório	R\$ 2.407,69	R\$ 1.895,30
Técnico de Radiologia	R\$ 2.454,91	R\$ 1.873,56
Total Geral	R\$ 4.480,38	R\$ 3.679,64
Fonte: Folha de Pagamento SES/SP Ago/2015		
*Inclui Férias, 13º salário e insalubridade		
**Exclui plantões, 13º salário, insalubridade e férias		