



**SECRETARIA DE ESTADO DA SAÚDE**  
COORDENADORIA DE RECURSOS HUMANOS

# Indicadores de Recursos Humanos- SES/SP

---

**Observatório de Recursos Humanos em Saúde**

---

**JUNHO / 2015**

**Equipe Técnica:**

Adriana R. L. Carro - Diretora Técnica

[arcarro@saude.sp.gov.br](mailto:arcarro@saude.sp.gov.br)

Andréa Zanaroli -Assistente

[azanaroli@saude.sp.gov.br](mailto:azanaroli@saude.sp.gov.br)

Bruno M. L. Santos – Assistente

[bmsantos@saude.sp.gov.br](mailto:bmsantos@saude.sp.gov.br)

Rita Kietis – Psicóloga

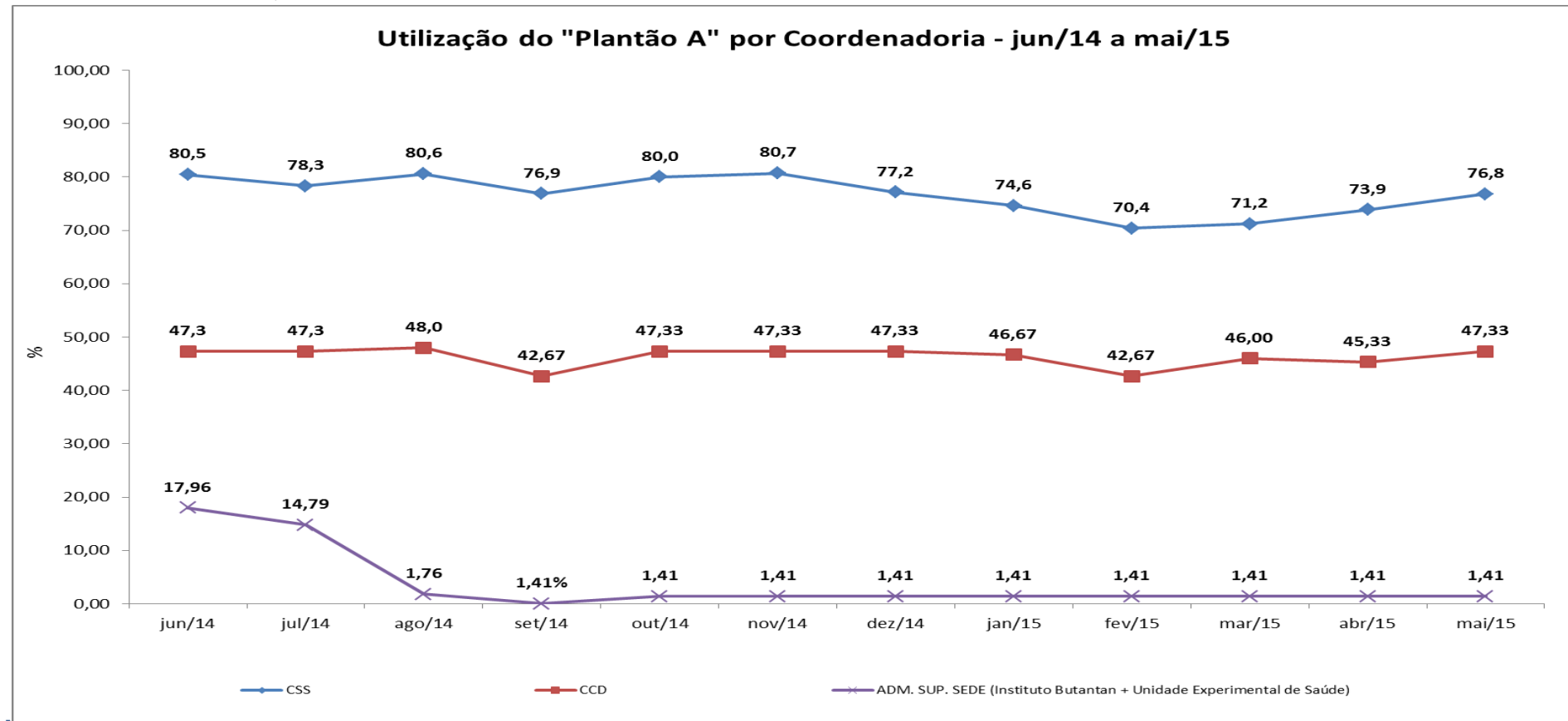
[rkietis@saude.sp.gov.br](mailto:rkietis@saude.sp.gov.br)

## Sumário

|   |                                      |
|---|--------------------------------------|
| 1. Plantões Médicos .....   | 3                                    |
| 1.1. Perfil de utilização do Plantão A, por coordenadoria, jun/14 a mai/15.....   | 3                                    |
| 1.2. Perfil de utilização do Plantão B, por coordenadoria, jun/14 a mai/15.....   | 4                                    |
| 1.3. Perfil de utilização do Plantão C, por coordenadoria, jun/14 a mai/15. Fonte: Sistema de Plantão/<br>Observatório de Recursos Humanos/CRH/SES-SP ..... | 5                                    |
| 1.4. Perfil de utilização do Plantão em disponibilidade, por coordenadoria, jun/14 a mai/15. ....   | 5                                    |
| 3. Despesas em RH .....   | <b>Erro! Indicador não definido.</b> |
| 3.1. Despesas em RH (salário e PIN brutos), todas as categorias – jun/14 a mai/15.....  | <b>Erro! Indicador não definido.</b> |
| 3.2. Despesa total em RH, por categoria profissional – jun/14 a mai/15. ....  | <b>Erro! Indicador não definido.</b> |
| 3.3 Número de servidores por categoria mai/2015 .....   | 8                                    |
| 3.4. Percentual de gastos (salário bruto + PIN brutos), por categoria profissional –mai/15.....   | 9                                    |
| 3.5. Média salarial, por categoria profissional –mai/15.....  | 9                                    |

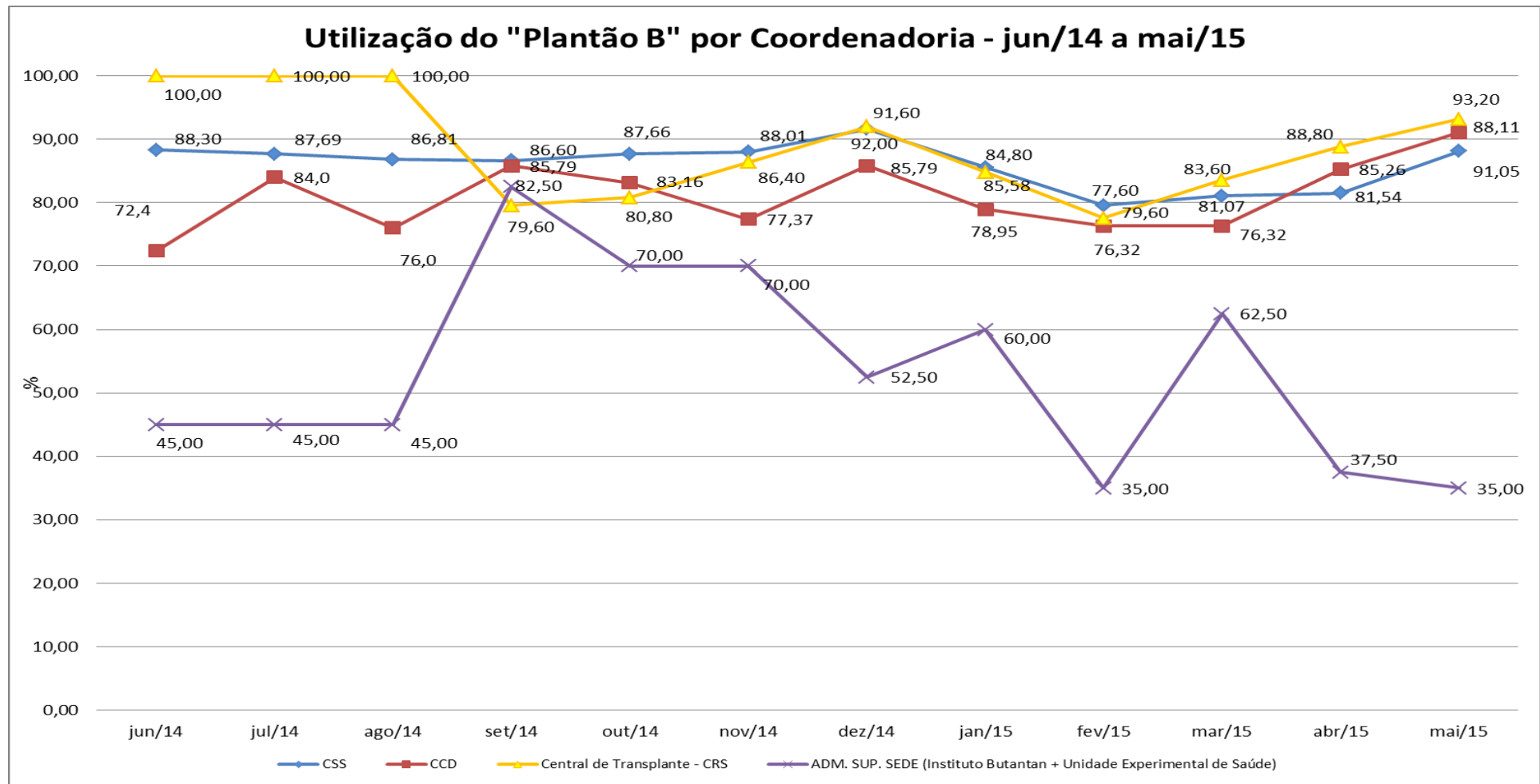
## 1. Plantões Médicos

### 1.1. Perfil de utilização do Plantão A, por coordenadoria, jun/14 a mai/15



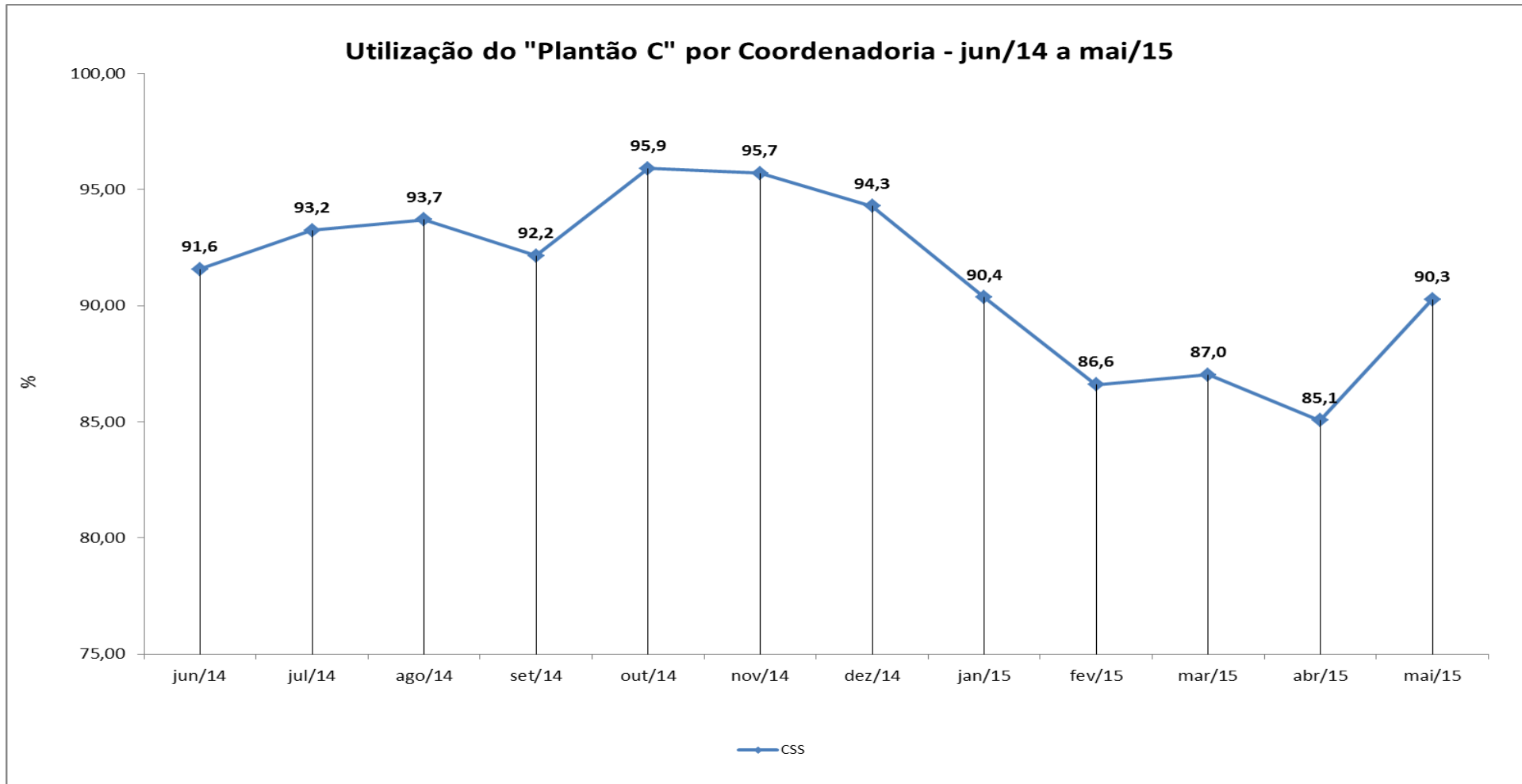
Fonte: Sistema de Plantão/Observatório de Recursos Humanos/CRH/SES-SP

## 1.2. Perfil de utilização do Plantão B, por coordenadoria, jun/14 a mai/15.



Fonte: Sistema de Plantão/Observatório de Recursos Humanos/CRH/SES-SP

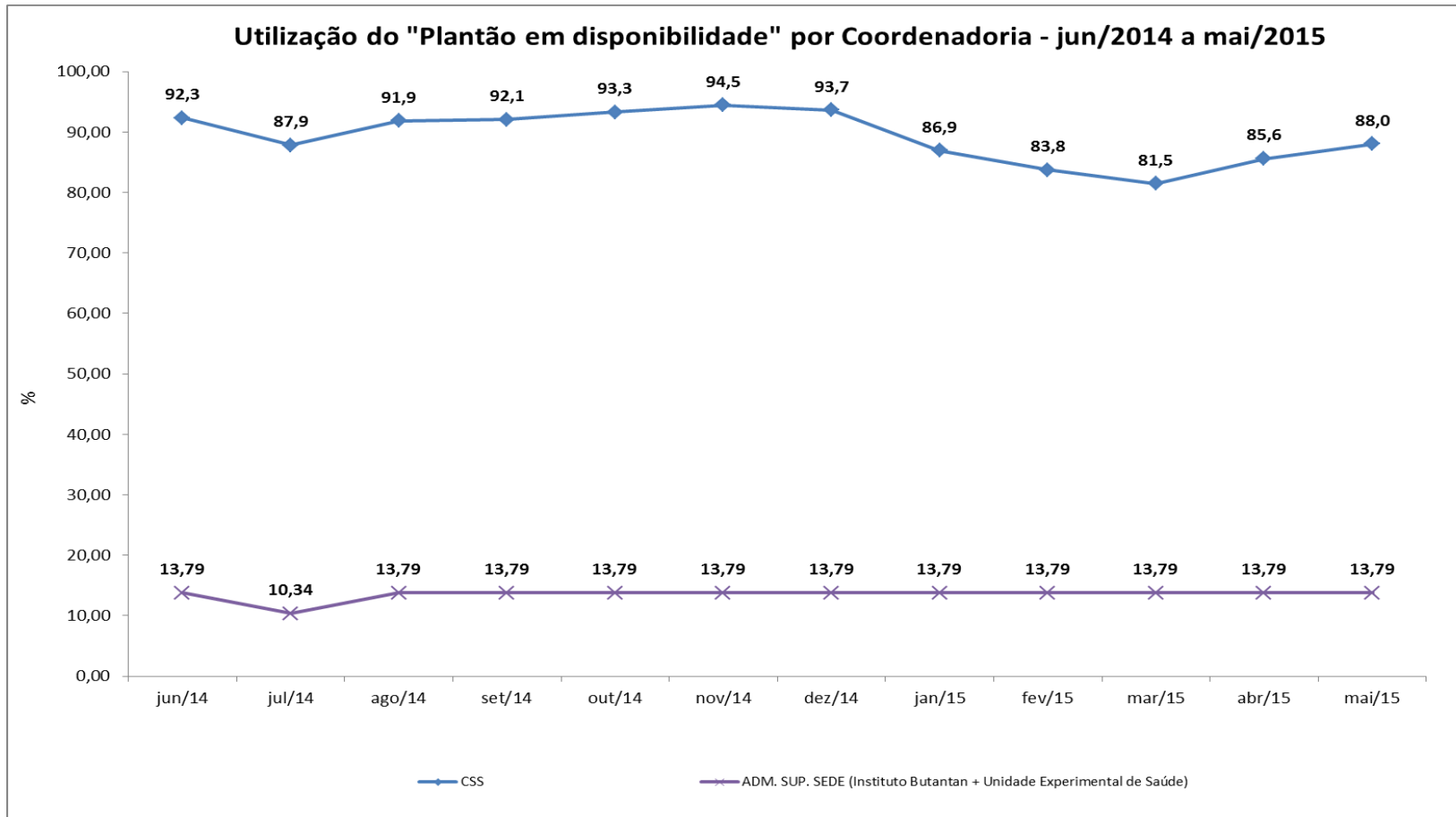
## 1.3. Perfil de utilização do Plantão C, por coordenadoria, jun/14 a mai/15.



Fonte: Sistema de Plantão/Observatório de Recursos Humanos/CRH/SES-SP

ursos Humanos em Saúde para o SUS/SP

#### 1.4. Perfil de utilização do Plantão em disponibilidade, por coordenadoria, jun/14 a mai/15.



Fonte: Sistema de Plantão/Observatório de Recursos Humanos/CRH/SES-SP

### 3. Despesas em RH

#### 3.1. Despesas em RH (salário e PIN brutos), todas as categorias – jun/14 a mai/15.

|                        | jun/14         | jul/14         | ago/14         | set/14         | out/14         | nov/14         | dez/14         | jan/15         | fev/15         | mar/15         | abr/15         | mai/15         |
|------------------------|----------------|----------------|----------------|----------------|----------------|----------------|----------------|----------------|----------------|----------------|----------------|----------------|
| <b>Salário Total</b>   | 188.195.387,66 | 183.802.731,63 | 194.663.852,04 | 187.753.956,40 | 220.287.953,38 | 202.163.678,03 | 185.247.514,80 | 194.146.574,17 | 193.022.667,40 | 191.992.838,71 | 191.609.906,24 | 189.876.268,94 |
| <b>Total PIN</b>       | 37.762.360,95  | 38.147.956,50  | 38.286.038,84  | 38.299.440,19  | 38.814.136,38  | 40.438.293,36  | 38.659.433,74  | 37.396.752,29  | 37.300.603,87  | 36.982.093,53  | 36.757.303,49  | 36.664.729,33  |
| <b>TOTAL DE GASTOS</b> | 225.957.748,61 | 221.950.688,13 | 232.949.890,90 | 226.053.396,60 | 259.102.089,76 | 242.601.971,39 | 223.906.948,54 | 231.543.326,46 | 230.323.271,30 | 228.974.932,24 | 228.367.209,73 | 226.540.998,27 |

Fonte: Banco Folha de Pagamento jun/14 a mai/15/Observatório de Recursos Humanos/CRH/SES-SP

#### 3.2. Despesa total em RH, por categoria profissional – jun/14 a mai/15.

| Total(tot bru +PIN bru)       | jun/14        | jul/14        | ago/14        | set/14        | out/14        | nov/14        | dez/14        | jan/15        | fev/15        | mar/15        | abr/15        | mai/15        |
|-------------------------------|---------------|---------------|---------------|---------------|---------------|---------------|---------------|---------------|---------------|---------------|---------------|---------------|
| <b>Aux. de Enfermagem</b>     | 36.268.658,83 | 35.607.548,96 | 35.434.665,79 | 35.222.109,98 | 46.264.600,13 | 46.264.600,13 | 46.264.600,13 | 34.986.783,95 | 34.756.215,06 | 34.673.301,73 | 34.746.636,64 | 34.307.561,64 |
| <b>Enfermeiro</b>             | 17.359.968,21 | 17.405.887,08 | 17.409.968,17 | 17.171.873,45 | 20.653.717,29 | 20.653.717,29 | 20.653.717,29 | 18.160.430,69 | 18.041.320,43 | 17.853.976,66 | 17.916.945,58 | 17.840.521,50 |
| <b>Médico</b>                 | 75.955.559,81 | 73.699.229,89 | 83.563.719,68 | 76.844.014,77 | 79.654.446,65 | 79.654.446,65 | 79.654.446,65 | 78.411.441,82 | 77.943.501,58 | 76.416.833,59 | 76.276.864,37 | 75.969.026,73 |
| <b>Técnico de Enfermagem</b>  | 3.083.844,52  | 3.479.865,33  | 3.776.979,64  | 4.163.969,88  | 4.392.600,71  | 4.392.600,71  | 4.392.600,71  | 5.533.129,21  | 5.792.194,93  | 5.691.193,93  | 5.923.346,10  | 5.915.724,50  |
| <b>Oficial administrativo</b> | 11.642.555,92 | 11.256.569,20 | 11.466.999,52 | 11.664.527,60 | 11.670.371,45 | 11.670.371,45 | 11.670.371,45 | 11.689.503,6  | 11.645.155,14 | 11.961.128,98 | 11.547.298,87 | 11.407.809,54 |

Fonte: Banco Folha de Pagamento jun/14 a mai/15/Observatório de Recursos Humanos/CRH/SES-SP

### ***3.3 Número de servidores por categoria - Maio/2015***

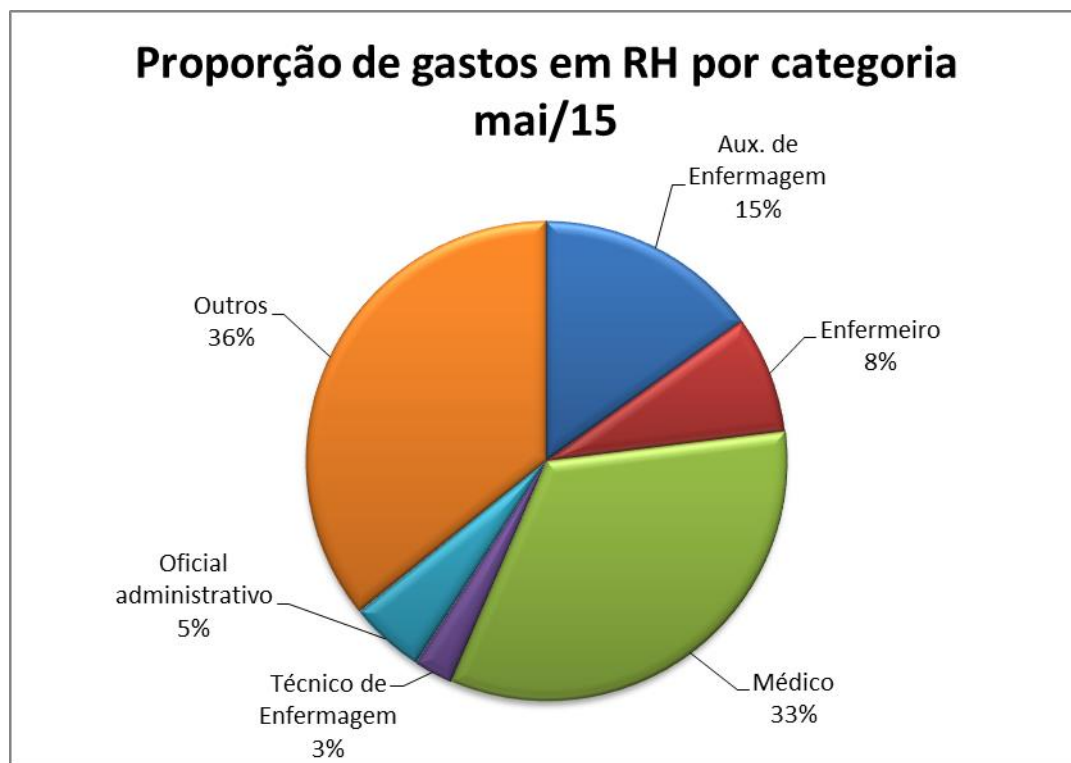
| <b>Categorias</b>          | <b>Nº servidores</b> |
|----------------------------|----------------------|
| Auxiliar de Enfermagem     | 12145                |
| Enfermeiro                 | 3308                 |
| Médico                     | 9557                 |
| Oficial Administrativo     | 4639                 |
| Técnico de Enfermagem      | 2009                 |
| Técnico de Laboratório     | 917                  |
| Técnico de Radiologia      | 678                  |
| Outros                     | 21481                |
| <b>Total de servidores</b> | <b>54734</b>         |

Fonte: Banco Folha de Pagamento mai/15/Observatório de Recursos Humanos/CRH/SES-SP

Em relação a folha de pagamento do mês de Abril/2015 houve uma redução no quadro geral de pessoal de 0,45%.



### 3.4. Percentual de gastos (salário bruto + PIN brutos), por categoria profissional - Maio/15



Fonte: Banco Folha de Pagamento-mai/15- Observatório de Recursos Humanos/CRH/SES-SP

### 3.5. Média salarial, por categoria profissional - Maio/15

| Categorias                                     | *Média salário total<br>(salário+PIN+PPM+PLANTÕES) | **Média salário total<br>(salário+PIN+PPM) |
|--|--|--|
| Auxiliar de Enfermagem                         | R\$ 2.824,83                                       | R\$ 1.974,88                               |
| Auxiliar de Laboratório                        | R\$ 2.212,82                                       | R\$ 1.710,03                               |
| Auxiliar de Radiologia                         | R\$ 2.269,49                                       | R\$ 1.747,24                               |
| Enfermeiro                                     | R\$ 5.393,14                                       | R\$ 4.083,39                               |
| Médico   | R\$ 7.935,82                                       | R\$ 7.121,03                               |
| Oficial Administrativo                         | R\$ 2.459,11                                       | R\$ 2.203,79                               |
| Técnico de Enfermagem                          | R\$ 2.944,61                                       | R\$ 1.958,69                               |
| <b>Total Geral (Todas as categorias)</b>       | <b>R\$ 4.138,94</b>                                | <b>R\$ 3.491,57</b>                        |
| Fonte: Folha de pagamento SES/SP 2015          |  |  |
| *INCLUI FÉRIAS, 13º salário E INSALUBRIDADE    |  |  |
| **EXCLUI PLANTÕES, 13º, INSALUBRIDADE E FÉRIAS |  |  |