



SECRETARIA DE ESTADO DA SAÚDE
COORDENADORIA DE RECURSOS HUMANOS

Indicadores de Recursos Humanos- SES/SP

Observatório de Recursos Humanos em Saúde

JULHO / 2015

Equipe Técnica:

Adriana R. L. Carro - Diretora Técnica

arcarro@saude.sp.gov.br

Andréa Zanaroli -Assistente

azanaroli@saude.sp.gov.br

Bruno M. L. Santos – Assistente

bmsantos@saude.sp.gov.br

Rita Kietis – Psicóloga

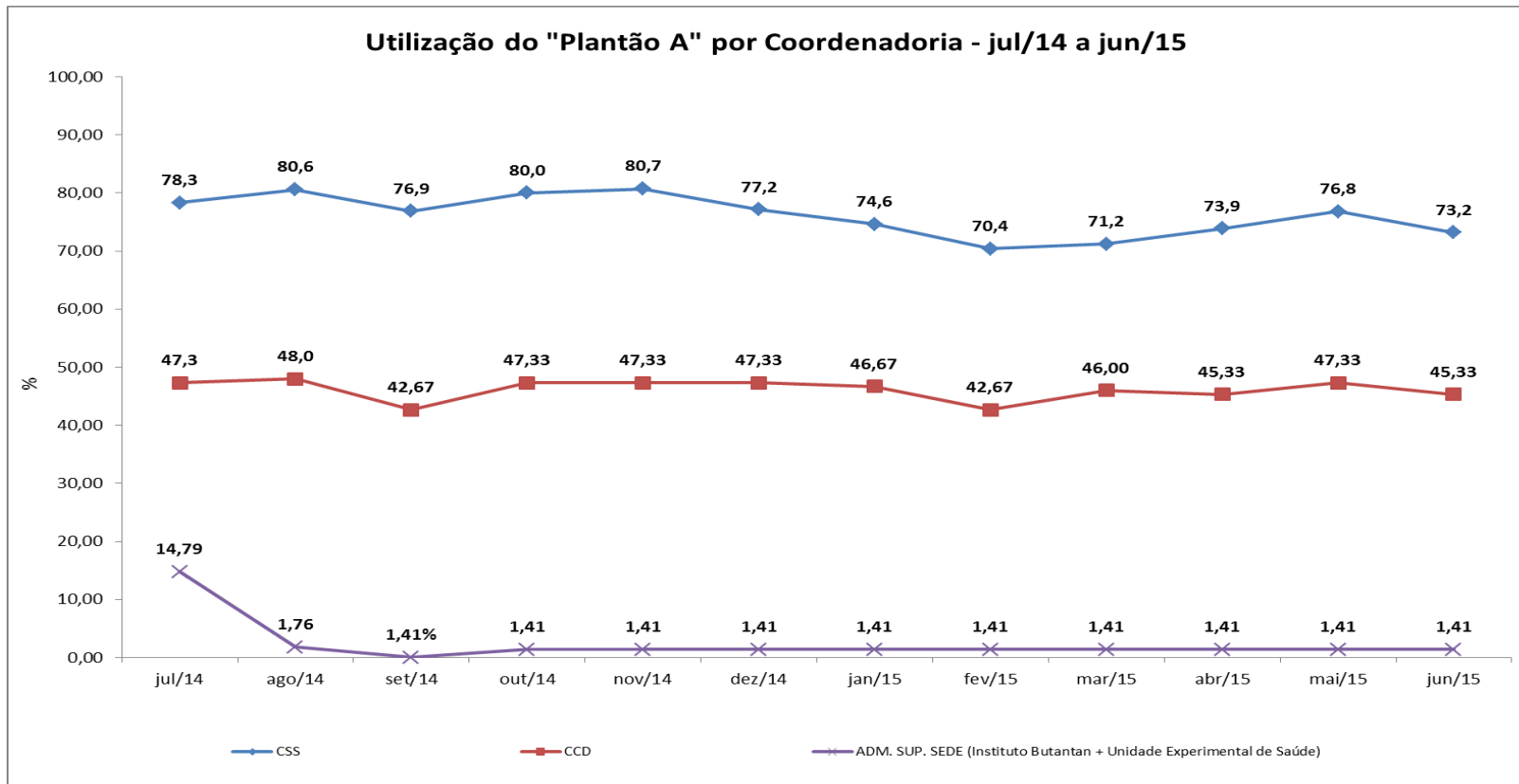
rkietis@saude.sp.gov.br

Sumário

1. Plantões Médicos	3
1.1. Perfil de utilização do Plantão A, por coordenadoria, jul/14 a jun/15	3
1.2. Perfil de utilização do Plantão B, por coordenadoria, jul/14 a jun/15.....	4
1.3. Perfil de utilização do Plantão C, por coordenadoria, jul/14 a jun/15.....	5
1.4. Perfil de utilização do Plantão em disponibilidade, por coordenadoria, jul/14 a jun/15.	6
2. Despesas em RH	7
2.1. Despesas em RH (salário e PIN brutos), todas as categorias – jul/14 a jun/15.....	7
2.2. Despesa total em RH, por categoria profissional – jul/14 a jun/15.	7
2.3 Número de servidores por categoria - Junho/2015	8
2.4. Percentual de gastos (salário bruto + PIN brutos), por categoria profissional – Junho/15	9
2.5. Média salarial, por categoria profissional – Junho/15	9

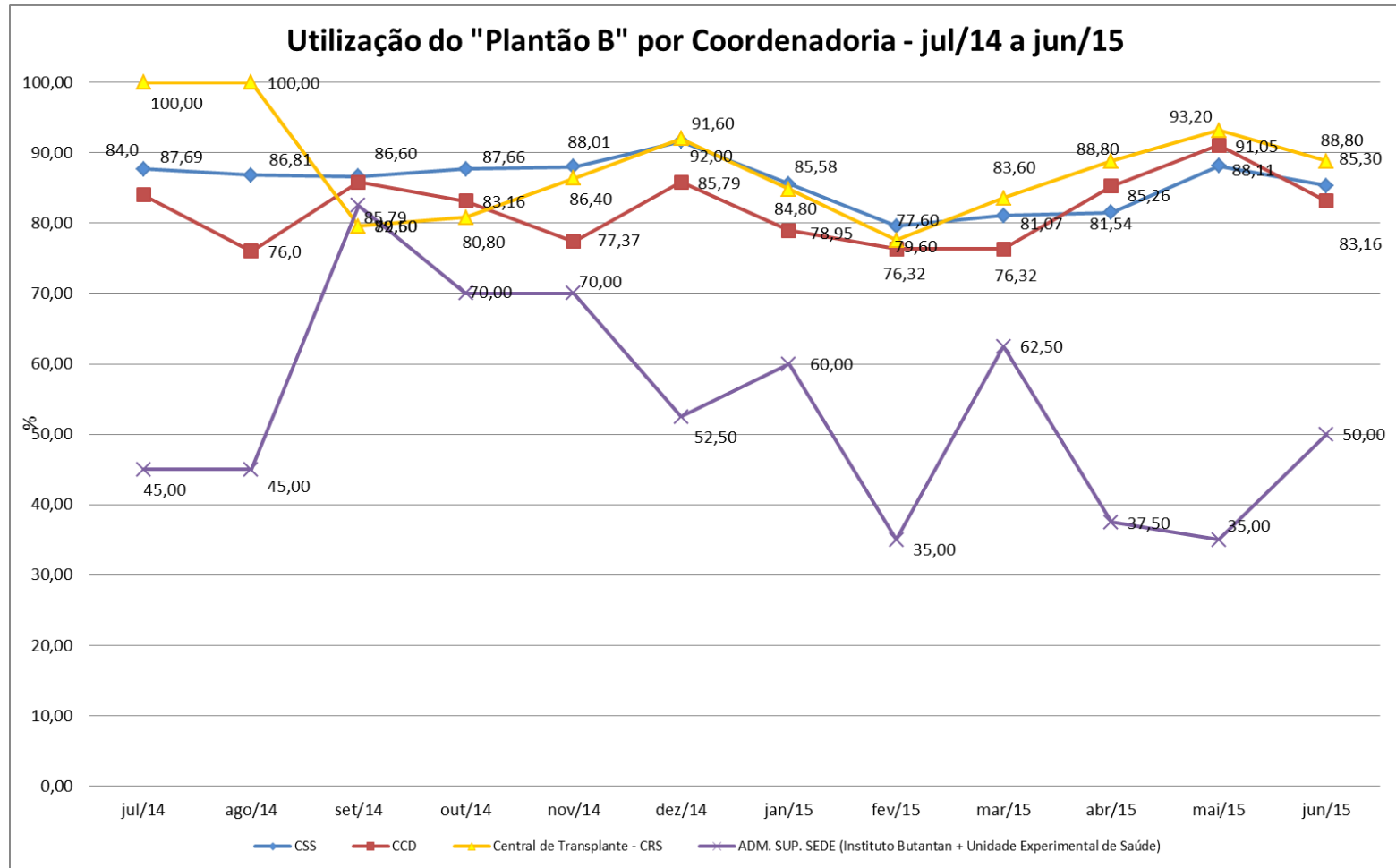
1. Plantões Médicos

1.1. Perfil de utilização do Plantão A, por coordenadoria, jul/14 a jun/15 .



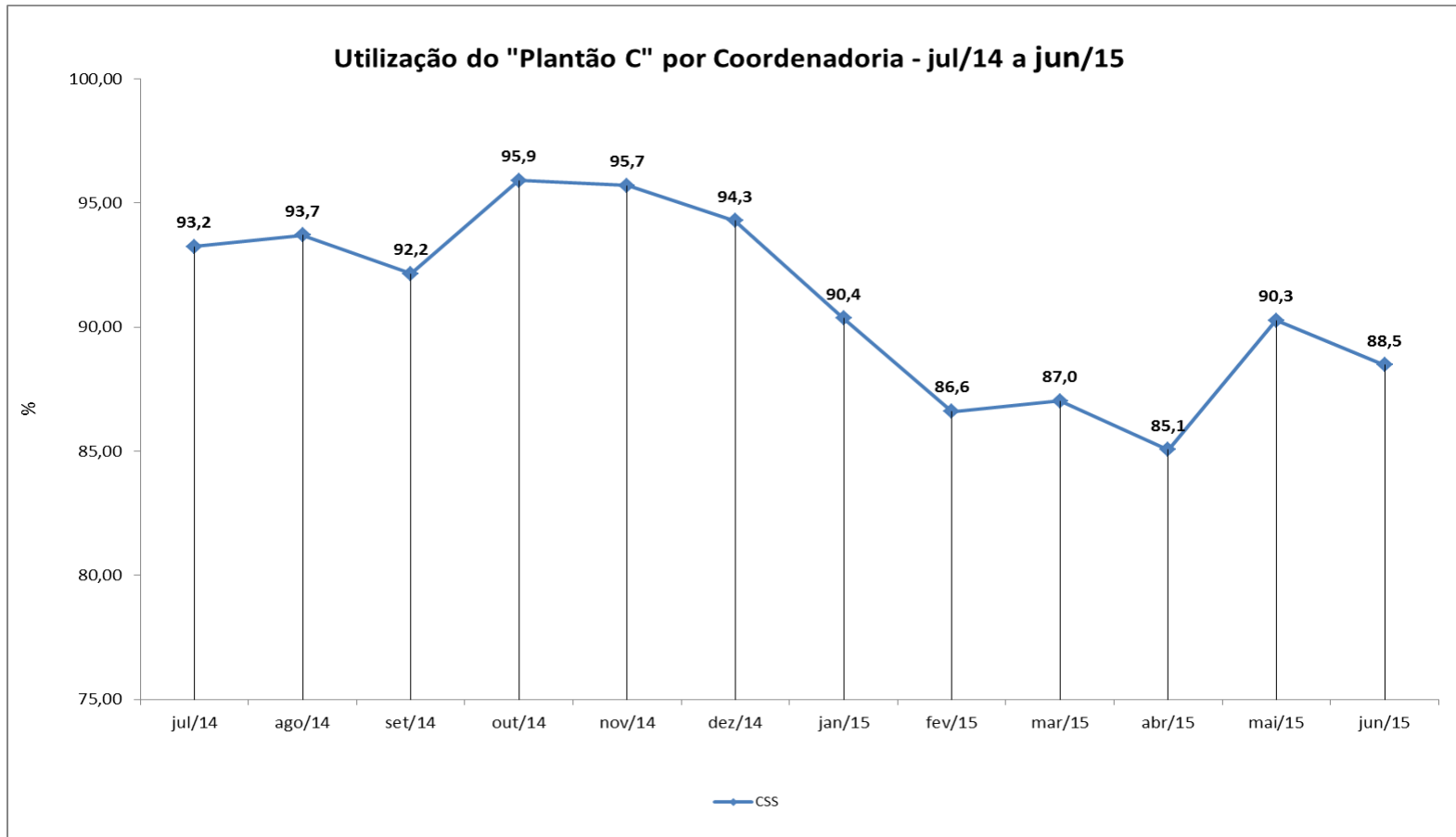
Fonte: Sistema de Plantão/Observatório de Recursos Humanos/CRH/SES-SP

1.2. Perfil de utilização do Plantão B, por coordenadoria, jul/14 a jun/15.



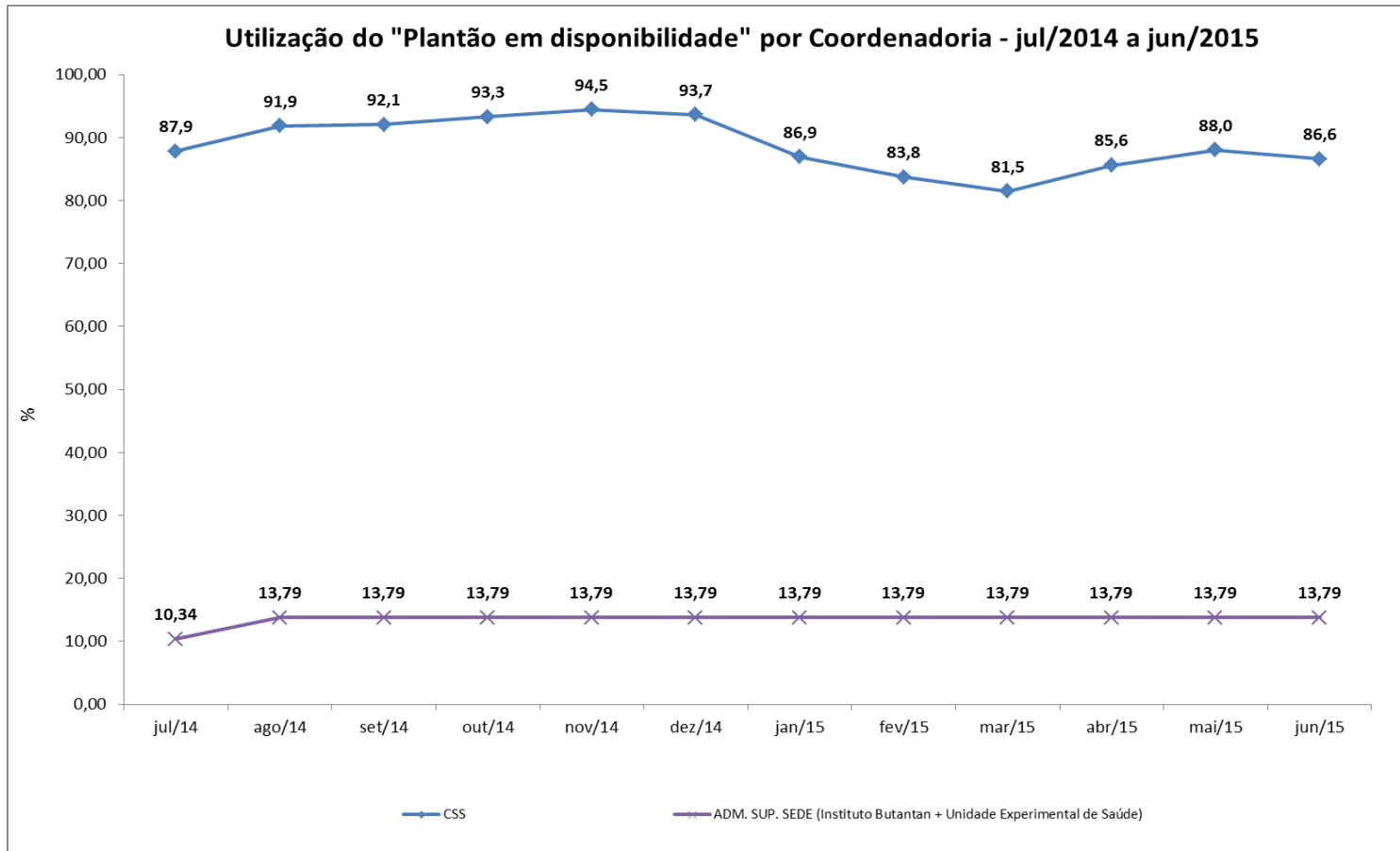
Fonte: Sistema de Plantão/Observatório de Recursos Humanos/CRH/SES-SP

1.3. Perfil de utilização do Plantão C, por coordenadoria, jul/14 a jun/15.



Fonte: Sistema de Plantão/Observatório de Recursos Humanos/CRH/SES-SP

1.4. Perfil de utilização do Plantão em disponibilidade, por coordenadoria, jul/14 a jun/15.



Fonte: Sistema de Plantão/Observatório de Recursos Humanos/CRH/SES-SP

Observatório de Recursos Humanos em Saúde para o SUS/SP

2. Despesas em RH

2.1. Despesas em RH (salário e PIN brutos), todas as categorias – jul/14 a jun/15.

	jul/14	ago/14	set/14	out/14	nov/14	dez/14	jan/15	fev/15	mar/15	abr/15	mai/15	jun/15
Salário Total	183.802.731,63	194.663.852,04	187.753.956,40	220.287.953,38	202.163.678,03	185.247.514,80	194.146.574,17	193.022.667,40	191.992.838,71	191.609.906,24	189.876.268,94	196.579.452,33
Total PIN	38.147.956,50	38.286.038,84	38.299.440,19	38.814.136,38	40.438.293,36	38.659.433,74	37.396.752,29	37.300.603,87	36.982.093,53	36.757.303,49	36.664.729,33	36.422.631,96
TOTAL DE GASTOS	221.950.688,13	232.949.890,90	226.053.396,60	259.102.089,76	242.601.971,39	223.906.948,54	231.543.326,46	230.323.271,30	228.974.932,24	228.367.209,73	226.540.998,27	233.002.084,29

Fonte: Banco Folha de Pagamento jul/14 a jun/15/Observatório de Recursos Humanos/CRH/SES-SP

2.2. Despesa total em RH, por categoria profissional – jul/14 a jun/15.

Total(tot bru +PIN bru)	jul/14	ago/14	set/14	out/14	nov/14	dez/14	jan/15	fev/15	mar/15	abr/15	mai/15	jun/15
Aux. de Enfermagem	35.607.548,96	35.434.665,79	35.222.109,98	46.264.600,13	46.264.600,13	46.264.600,13	34.986.783,95	34.756.215,06	34.673.301,73	34.746.636,64	34.307.561,64	34.831.120,98
Enfermeiro	17.405.887,08	17.409.968,17	17.171.873,45	20.653.717,29	20.653.717,29	20.653.717,29	18.160.430,69	18.041.320,43	17.853.976,66	17.916.945,58	17.840.521,50	18.102.439,61
Médico	73.699.229,89	83.563.719,68	76.844.014,77	79.654.446,65	79.654.446,65	79.654.446,65	78.411.441,82	77.943.501,58	76.416.833,59	76.276.864,37	75.969.026,73	78.278.755,11
Técnico de Enfermagem	3.479.865,33	3.776.979,64	4.163.969,88	4.392.600,71	4.392.600,71	4.392.600,71	5.533.129,21	5.792.194,93	5.691.193,93	5.923.346,10	5.915.724,50	5.940.740,11
Oficial administrativo	11.256.569,20	11.466.999,52	11.664.527,60	11.670.371,45	11.670.371,45	11.670.371,45	11.689.503,6	11.645.155,14	11.961.128,98	11.547.298,87	11.407.809,54	12.179.086,60

Fonte: Banco Folha de Pagamento jul/14 a jun/15/Observatório de Recursos Humanos/CRH/SES-SP

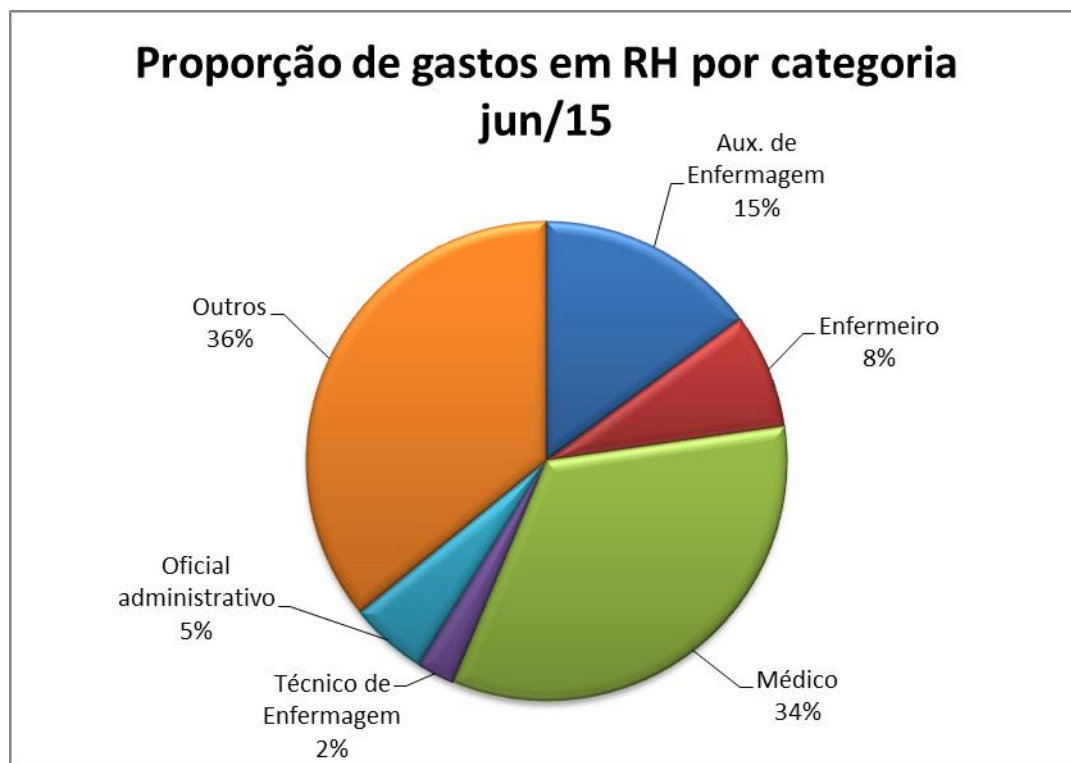
2.3 Número de servidores por categoria - Junho/2015

Categorias	Nº servidores
Auxiliar de Enfermagem	12.094
Enfermeiro	3.297
Médico	9.528
Oficial Administrativo	4.640
Técnico de Enfermagem	1.974
Técnico de Laboratório	912
Técnico de Radiologia	674
Outros	21.396
Total de servidores	54.515

Fonte: Banco Folha de Pagamento Jun/15/Observatório de Recursos Humanos/CRH/SES-SP

Em relação à folha de pagamento do mês de Maio/2015 houve redução no quadro geral de pessoal de 0,40%.

2.4. Percentual de gastos (salário bruto + PIN brutos), por categoria profissional – Junho/15



Fonte: Banco Folha de Pagamento-jun/15- Observatório de Recursos Humanos/CRH/SES-SP

2.5. Média salarial, por categoria profissional – Junho/15

Categorias	*Média salário total (salário+PIN+PPM+PLANTÕES)	**Média salário total (salário+PIN+PPM)
Auxiliar de Enfermagem	R\$ 2.824,83	R\$ 1.974,88
Auxiliar de Laboratório	R\$ 2.212,82	R\$ 1.710,03
Auxiliar de Radiologia	R\$ 2.269,49	R\$ 1.747,24
Enfermeiro	R\$ 5.393,14	R\$ 4.083,39
Médico	R\$ 7.935,82	R\$ 7.121,03
Oficial Administrativo	R\$ 2.459,11	R\$ 2.203,79
Técnico de Enfermagem	R\$ 2.944,61	R\$ 1.958,69
Total Geral (Todas as categorias)	R\$ 4.138,94	R\$ 3.491,57
Fonte: Folha de pagamento SES/SP 2015		
*INCLUI FÉRIAS, 13º salário E INSALUBRIDADE		
**EXCLUI PLANTÕES, 13º, INSALUBRIDADE E FÉRIAS		