



SECRETARIA DE ESTADO DA SAÚDE
COORDENADORIA DE RECURSOS HUMANOS

Indicadores de Recursos Humanos- SES/SP

Observatório de Recursos Humanos em Saúde

ABRIL / 2015

Equipe Técnica:

Adriana R. L. Carro - Diretora Técnica

arcarro@saude.sp.gov.br

Andréa Zanaroli -Assistente

azanaroli@saude.sp.gov.br

Bruno M. L. Santos – Assistente

bmsantos@saude.sp.gov.br

Rita Kietis – Psicóloga

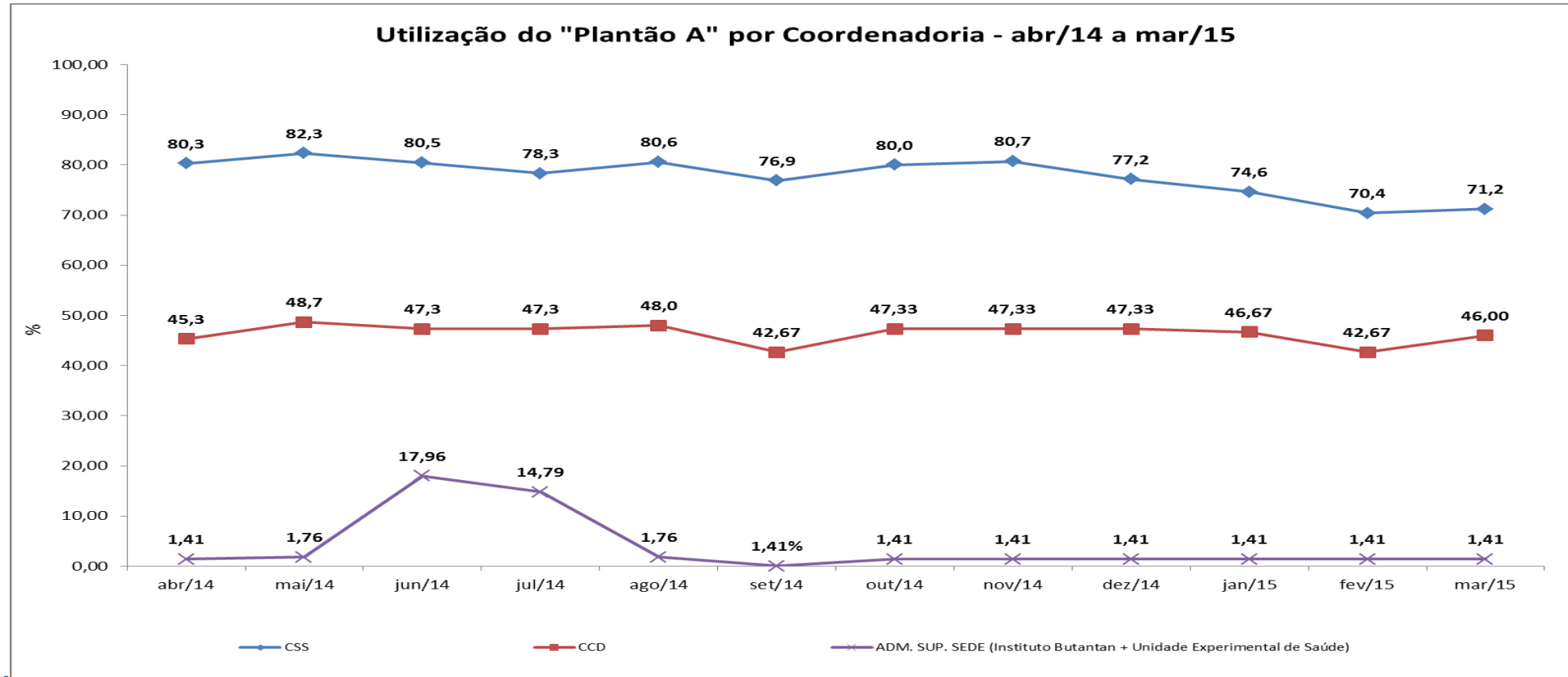
rkietis@saude.sp.gov.br

Sumário

1. Plantões Médicos	3
1.1. Perfil de utilização do Plantão A, por coordenadoria, abr/14 a mar/15	3
1.2. Perfil de utilização do Plantão B, por coordenadoria, abr/14 a mar/15.	4
1.3. Perfil de utilização do Plantão C, por coordenadoria, abr/14 a mar/15. Fonte: Sistema de Plantão/ Observatório de Recursos Humanos/CRH/SES-SP	5
1.4. Perfil de utilização do Plantão em disponibilidade, por coordenadoria, abr/14 a mar/15.....	6
3. Despesas em RH	7
3.1. Despesas em RH (salário e PIN brutos), todas as categorias – abr/14 a mar/15.	7
3.2. Despesa total em RH, por categoria profissional – abr/14 a mar/15.....	7
3.3 Número de servidores por categoria mar/2015.....	8
3.4. Percentual de gastos (salário bruto + PIN brutos), por categoria profissional –mar/15	9
3.5. Média salarial, por categoria profissional –mar/15	9

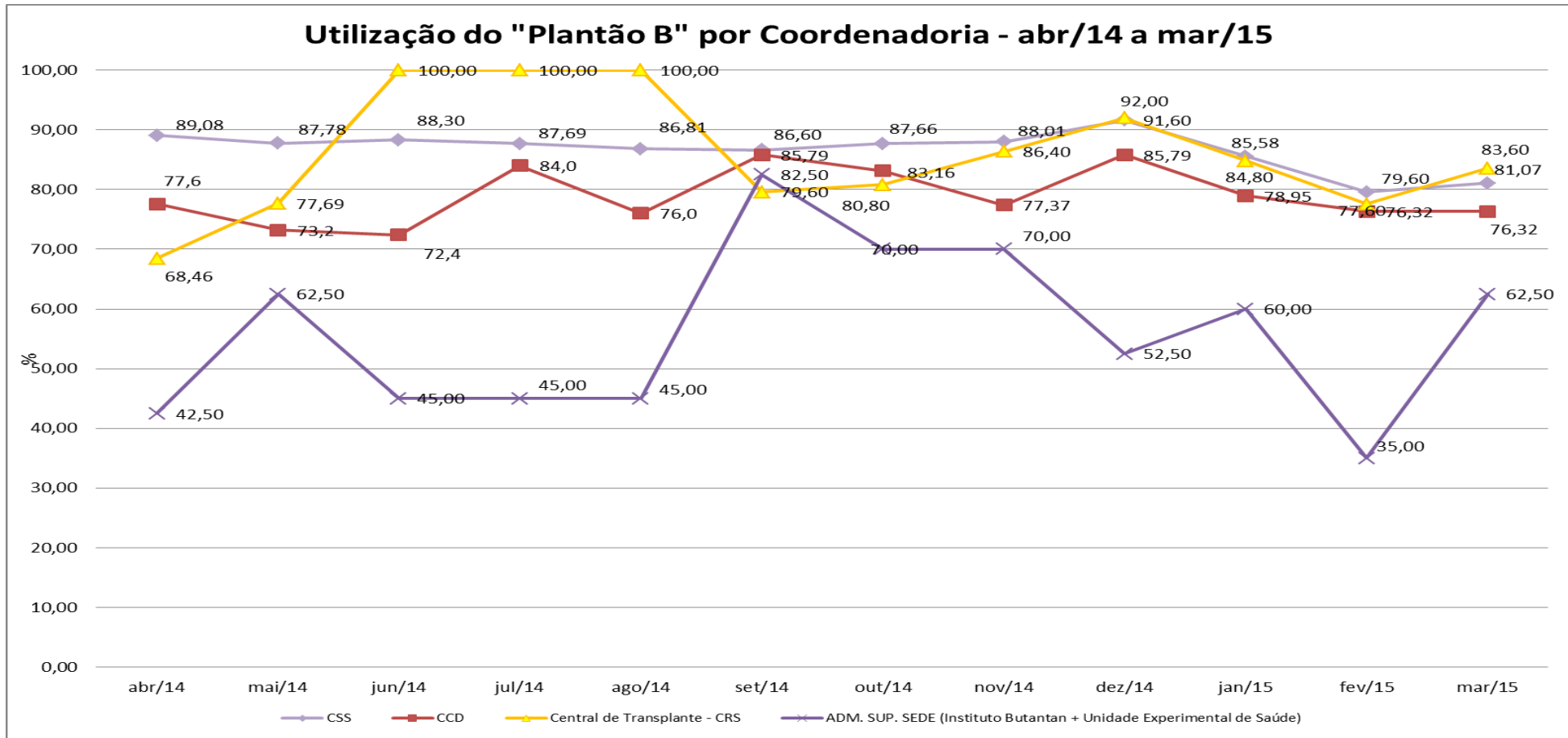
1. Plantões Médicos

1.1. Perfil de utilização do Plantão A, por coordenadoria, abr/14 a mar/15



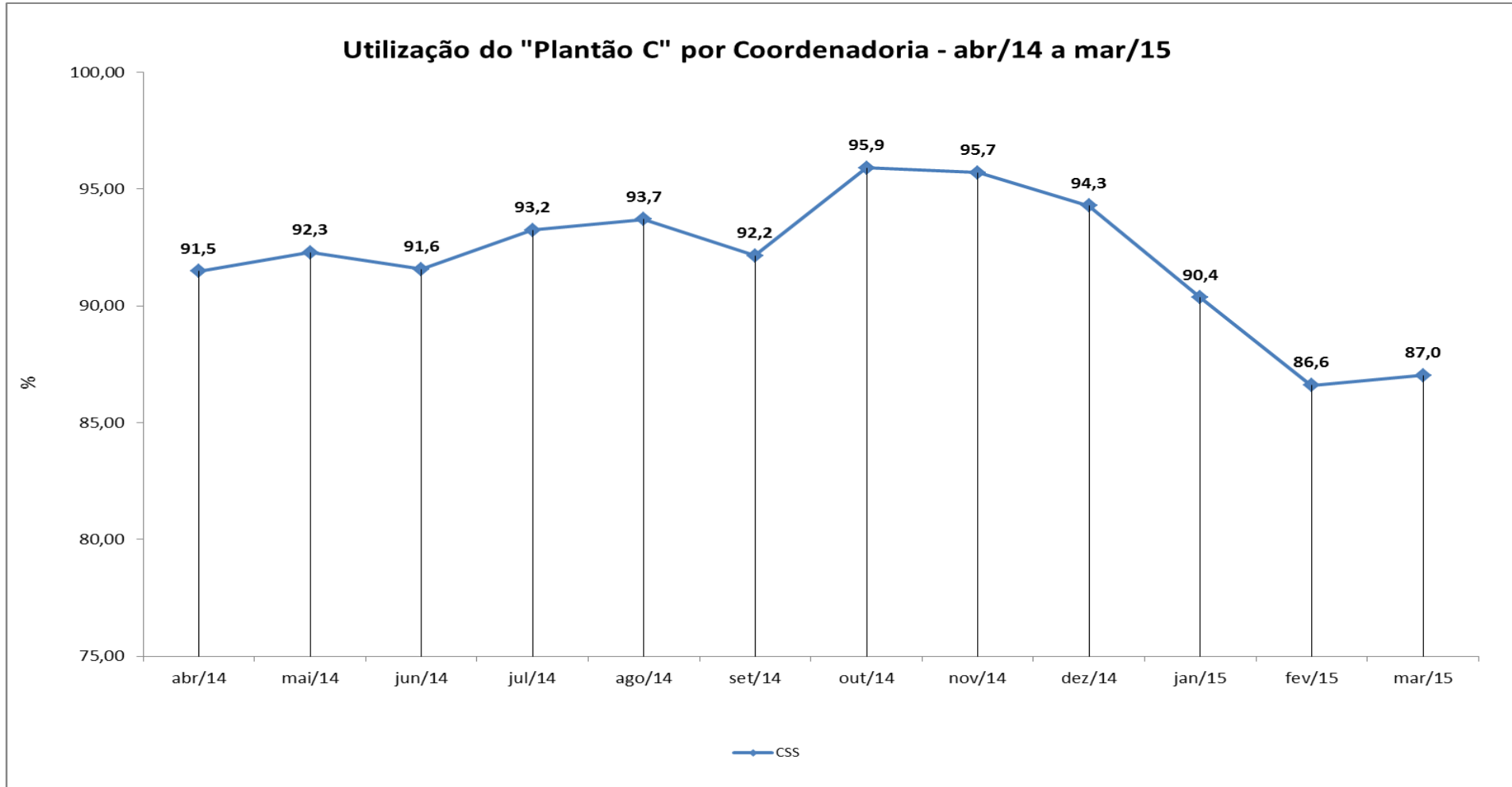
Fonte: Sistema de Plantão/Observatório de Recursos Humanos/CRH/SES-SP

1.2. Perfil de utilização do Plantão B, por coordenadoria, abr/14 a mar/15.



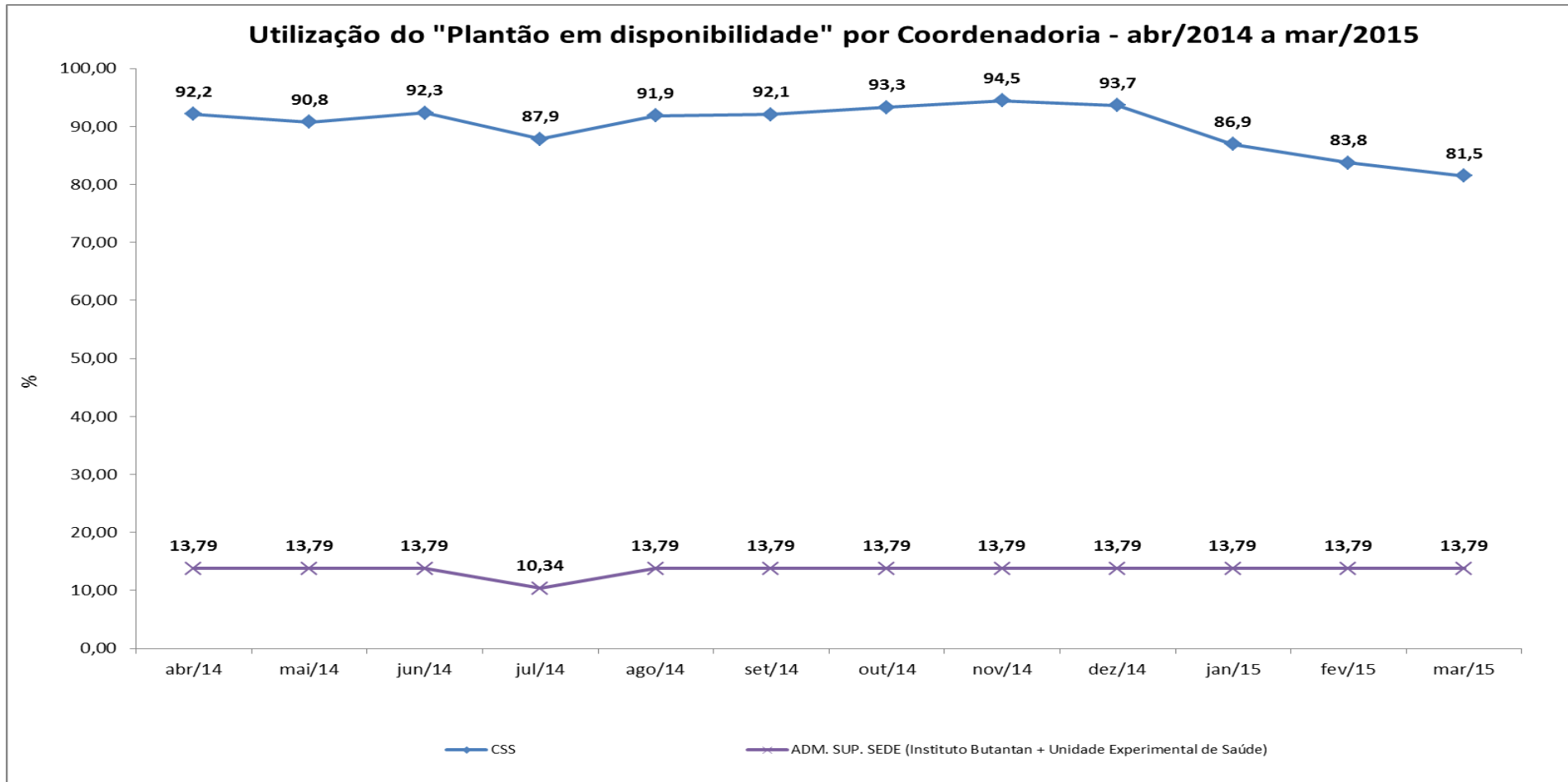
Fonte: Sistema de Plantão/ Observatório de Recursos Humanos/CRH/SES-SP

1.3. Perfil de utilização do Plantão C, por coordenadoria, abr/14 a mar/15.



Fonte: Sistema de Plantão/ Observatório de Recursos Humanos/CRH/SES-SP

1.4. Perfil de utilização do Plantão em disponibilidade, por coordenadoria, abr/14 a mar/15.



Fonte: Sistema de Plantão/ Observatório de Recursos Humanos/CRH/SES-SP

3. Despesas em RH

3.1. Despesas em RH (salário e PIN brutos), todas as categorias – abr/14 a mar/15.

	abr/14	mai/14	jun/14	jul/14	ago/14	set/14	out/14	nov/14	dez/14	jan/15	fev/15	mar/15
Salário Total	187.192.754,05	183.926.614,30	188.195.387,66	183.802.731,63	194.663.852,04	187.753.956,40	220.287.953,38	202.163.678,03	185.247.514,80	194.146.574,17	193.022.667,40	191.992.838,71
Total PIN	42.803.362,88	42.803.362,88	37.762.360,95	38.147.956,50	38.286.038,84	38.299.440,19	38.814.136,38	40.438.293,36	38.659.433,74	37.396.752,29	37.300.603,87	36.982.093,53
TOTAL DE GASTOS	229.996.116,93	226.729.977,18	225.957.748,61	221.950.688,13	232.949.890,90	226.053.396,60	259.102.089,76	242.601.971,39	223.906.948,54	231.543.326,46	230.323.271,30	228.974.932,24

Fonte: Banco Folha de Pagamento mar/14 a fev/15/Observatório de Recursos Humanos/CRH/SES-SP

3.2. Despesa total em RH, por categoria profissional – abr/14 a mar/15.

Total(tot bru +PIN bru)	abr/14	mai/14	jun/14	jul/14	ago/14	set/14	out/14	nov/14	dez/14	jan/2015	fev/15	mar/15
Aux. de Enfermagem	36.325.897,25	36.123.216,77	36.268.658,83	35.607.548,96	35.434.665,79	35.222.109,98	46.264.600,13	46.264.600,13	46.264.600,13	34.986.783,95	34.756.215,06	34.673.301,73
Enfermeiro	17.215.482,43	22.813.828,29	17.359.968,21	17.405.887,08	17.409.968,17	17.171.873,45	20.653.717,29	20.653.717,29	20.653.717,29	18.160.430,69	18.041.320,43	17.853.976,66
Médico	74.837.176,33	74.837.176,33	75.955.559,81	73.699.229,89	83.563.719,68	76.844.014,77	79.654.446,65	79.654.446,65	79.654.446,65	78.411.441,82	77.943.501,58	76.416.833,59
Técnico de Enfermagem	2.597.916,49	2.597.916,49	3.083.844,52	3.479.865,33	3.776.979,64	4.163.969,88	4.392.600,71	4.392.600,71	4.392.600,71	5.533.129,21	5.792.194,93	5.691.193,93
Oficial administrativo	12.815.617,92	12.815.617,92	11.642.555,92	11.256.569,20	11.466.999,52	11.664.527,60	11.670.371,45	11.670.371,45	11.670.371,45	11.689.503,6	11.645.155,14	11.961.128,98

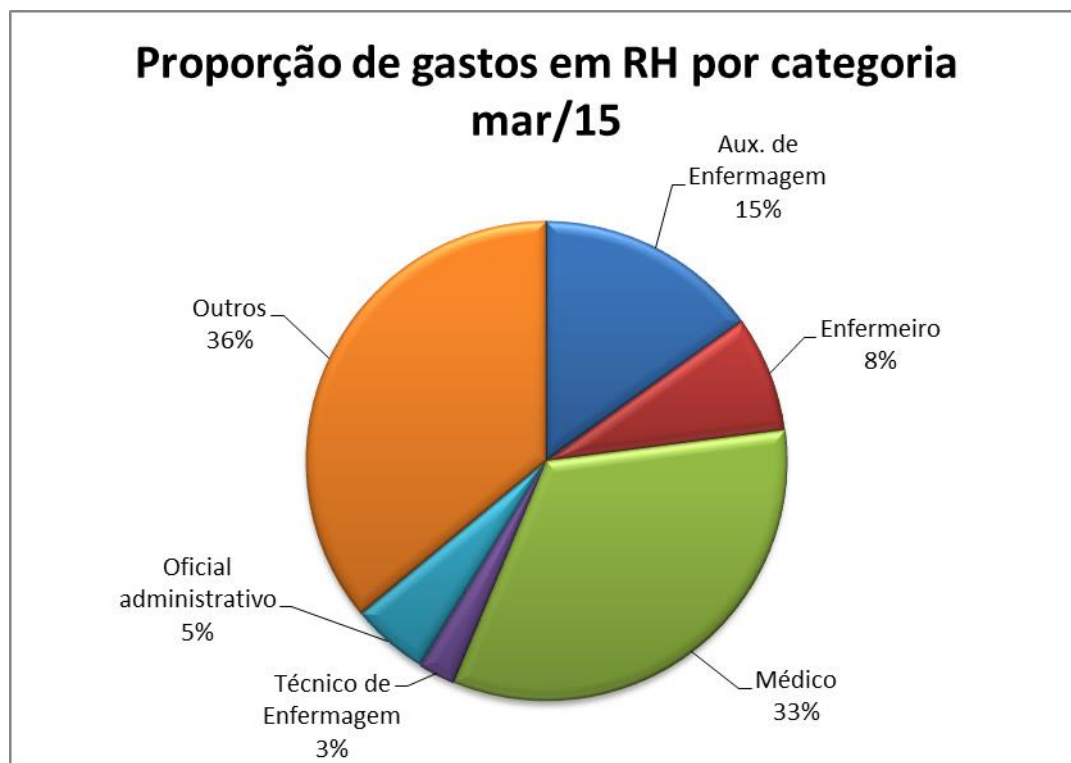
Fonte: Banco Folha de Pagamento abr/14 a mar/15/Observatório de Recursos Humanos/CRH/SES-SP

3.3 Número de servidores por categoria mar/2015

Categorias	Nº servidores
Auxiliar de Enfermagem	12.300
Enfermeiro	3.337
Médico	9.596
Oficial Administrativo	4.693
Técnico de Enfermagem	1.998
Técnico de Laboratório	919
Técnico de Radiologia	678
Outros	21.722
Total de servidores	55.243

Fonte: Banco Folha de Pagamento mar/15/Observatório de Recursos Humanos/CRH/SES-SP

3.4. Percentual de gastos (salário bruto + PIN brutos), por categoria profissional -mar/15



Fonte: Banco Folha de Pagamento-mar/15- Observatório de Recursos Humanos/CRH/SES-SP

3.5. Média salarial, por categoria profissional -mar/15

Média salarial por categoria profissional. SES/SP jan/2015		
Categorias	*Média salário total (salário+PIN+PPM+PLANTÕES)	**Média salário total (salário+PIN+PPM)
Auxiliar de Enfermagem	R\$ 2.818,97	R\$ 1.973,16
Auxiliar de Laboratório	R\$ 2.237,23	R\$ 1.723,65
Auxiliar de Radiologia	R\$ 2.187,61	R\$ 1.667,24
Enfermeiro	R\$ 5.350,31	R\$ 4.052,59
Médico	R\$ 7.963,40	R\$ 7.128,50
Oficial Administrativo	R\$ 2.548,72	R\$ 2.295,74
Técnico de Enfermagem	R\$ 2.848,45	R\$ 1.964,16
Total Geral (Todas as categorias)	R\$ 4.144,87	R\$ 3.502,13
Fonte: Folha de pagamento SES/SP 2015		
*INCLUI FÉRIAS, 13º salário E INSALUBRIDADE		
**EXCLUI PLANTÕES, 13º, INSALUBRIDADE E FÉRIAS		