



## RELATÓRIO DE INDICADORES DE RECURSOS HUMANOS – SES/SP Mês de Referência: Setembro /2021

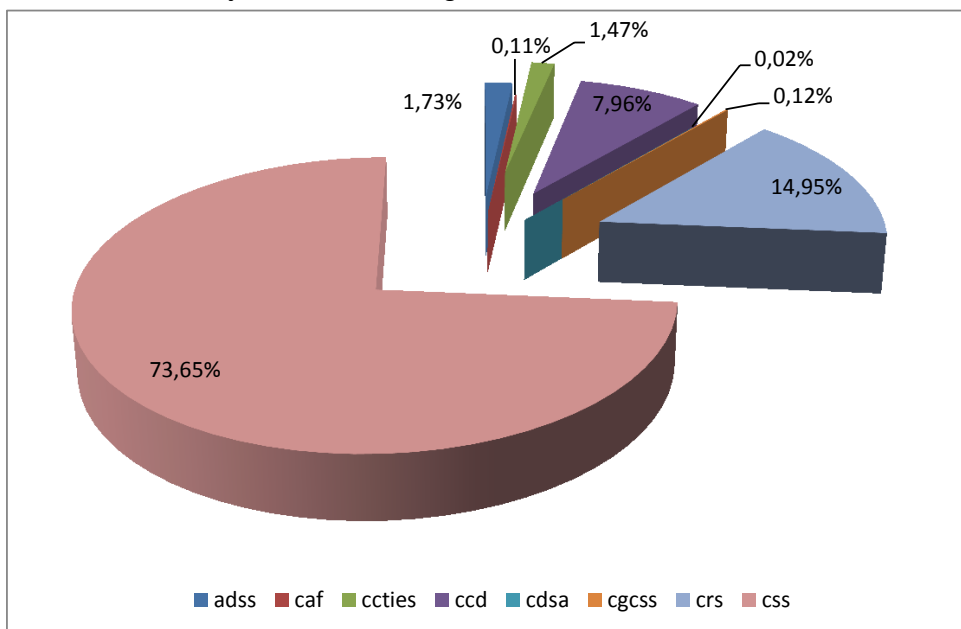
### I – ANÁLISE DO QUADRO DE SERVIDORES – SES/SP

Tabela 1 – Número de servidores, segundo principais categorias profissionais.


Categoria Profissional	Qtde. Servidor	%
Agente Técnico de Assistência à Saúde (ATAS)	2321	5,94%
Auxiliar de Enfermagem	7481	19,16%
Enfermeiro	2922	7,48%
Médico	6592	16,88%
Oficial Administrativo	3098	7,93%
Técnico de Enfermagem	2920	7,48%
Técnico de Laboratório	686	1,76%
Técnico de Radiologia	539	1,38%
Demais Categorias	12490	31,99%
<b>Total</b>	<b>39049</b>	<b>100,00%</b>

Fonte: Centro de Gerenciamento de Dados - CRH/SES/SP - DIG/SAS - acesso em Outubro/2021

Gráfico 1 - Distribuição de servidores segundo as Coordenadorias.



Fonte: Centro de Gerenciamento de Dados - CRH/SES/SP - DIG/SAS - acesso em Outubro/2021



### Quantidade

**39.049** servidores

### Sexo



**70,7%**



**29,3%**

### Faixa Etária

20 a 30 anos	1,2%
31 a 40 anos	10,5%
41 a 50 anos	27,0%
51 a 60 anos	42,7%
61 a 70 anos	17,0%
Mais de 70 anos	1,7%

Fonte: Centro de Gerenciamento de Dados - CRH/SES/SP - DIG/SAS - acesso em Outubro/2021

### Escolaridade

Ensino Fundamental	4,3%
Ensino Médio	22,0%
Ensino Profissionalizante	10,8%
Ensino Superior	17,14%
Especialização/Mestrado/Doutorado/Pós Doc	37,32%

### Tempo de Serviço

Até 5 anos	3,6%
5 anos - 14 anos	21,5%
15 anos - 24 anos	28,4%
<b>25 anos - 34 anos</b>	<b>40,5%</b>
35 anos ou mais	6,0%

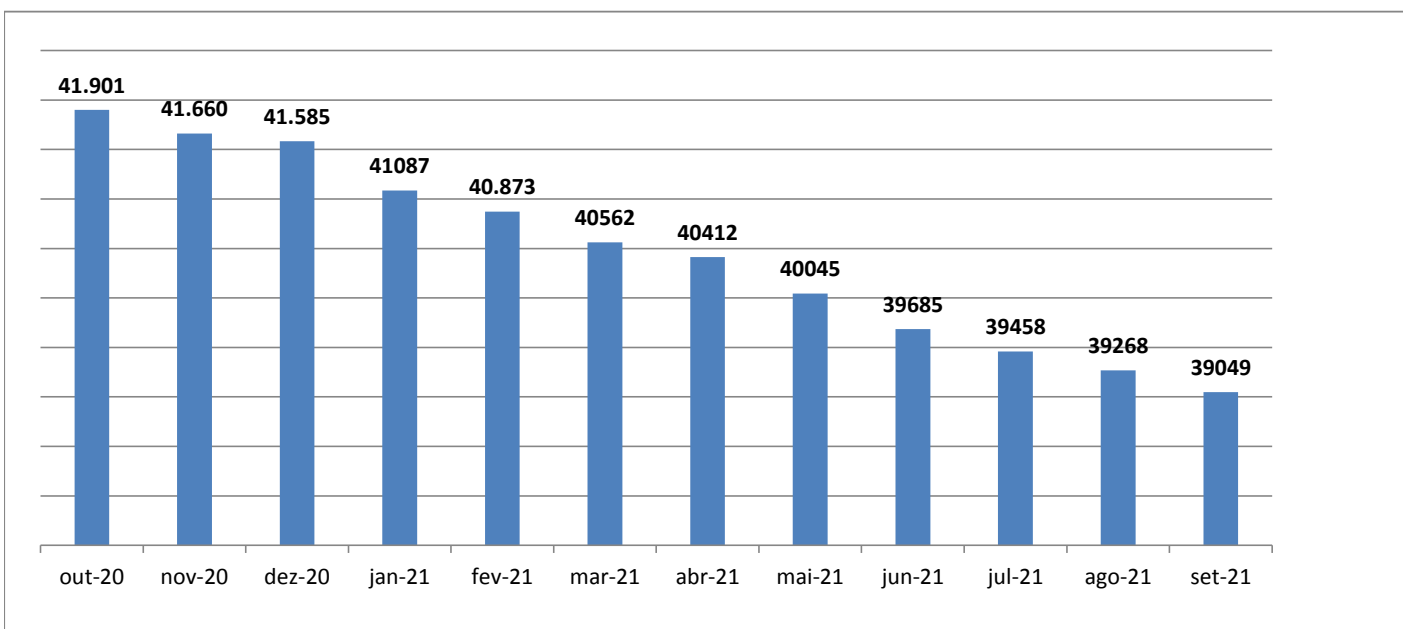
Fonte: Centro de Gerenciamento de Dados - CRH/SES/SP - DIG/SAS - acesso em Outubro/2021



GOVERNO DO ESTADO DE SÃO PAULO  
SECRETARIA DE ESTADO DA SAÚDE  
COORDENADORIA DE RECURSOS HUMANOS

## II - INVENTÁRIO DE SERVIDORES - SES/SP

**Gráfico 2** - Evolução do quantitativo de servidores da SES/SP - 12 meses.



## III - DESPESAS COM SERVIDORES DA SES/SP

**Tabela 2** - Despesas com servidores da SES/SP (salário e PIN brutos), segundo principais categorias profissionais, último semestre/ano

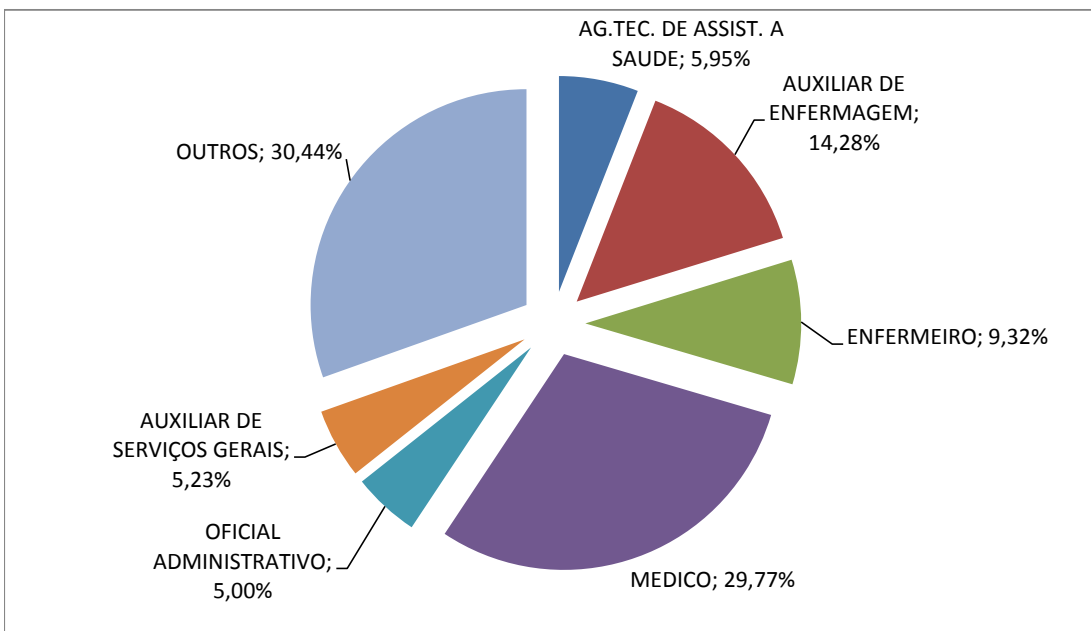
Categorias Profissionais	04/2021	05/2021	06/2021	07/2021	08/2021	09/2021
	(milhões)	(milhões)	(milhões)	(milhões)	(milhões)	(milhões)
AG.TEC. DE ASSIST. A SAUDE	12,28	12,24	12,39	12,08	12,15	12,52
AUXILIAR DE ENFERMAGEM	30,64	30,05	30,13	29,80	29,95	30,06
ENFERMEIRO	19,73	19,44	19,58	19,49	19,57	19,63
MEDICO	64,27	63,09	65,16	62,67	63,59	62,67
OFICIAL ADMINISTRATIVO	10,81	10,64	10,88	7,78	10,63	10,53
TECNICO DE ENFERMAGEM	11,03	10,91	11,17	11,12	11,12	11,16

Fonte: Centro de Gerenciamento de Dados - CRH/SES/SP - DIG/SAS - acesso em Outubro/2021



**GOVERNO DO ESTADO DE SÃO PAULO**  
**SECRETARIA DE ESTADO DA SAÚDE**  
**COORDENADORIA DE RECURSOS HUMANOS**

**Gráfico 3** - Percentual de despesas com servidores da SES/SP (salário e PIN brutos), segundo principais categorias profissionais



Fonte: Centro de Gerenciamento de Dados - CRH/SES/SP - DIG/SAS - acesso em Outubro/2021

**Tabela 3** - Média Salarial, despesas com servidores da SES/SP (salário e PIN brutos), segundo principais categorias profissionais

Categoria Profissional	Qtde. Servidor	Salário +PIN(Bruto)	Média Salarial
Agente Técnico de Assistência à Saúde (ATAS)	2321	12.517.232,47	5.393,03
Auxiliar de Enfermagem	7481	30.064.164,01	4.018,74
Enfermeiro	2922	19.625.195,66	6.716,36
Médico	6592	62.668.447,23	9.506,74
Oficial Administrativo	3098	10.531.837,00	3.399,56
Técnico de Enfermagem	2920	11.163.321,43	3.823,06
<b>Total</b>	<b>39049</b>	<b>210.488.529,50</b>	<b>5.390,37</b>

Fonte: Centro de Gerenciamento de Dados - CRH/SES/SP - DIG/SAS - acesso em Outubro/2021



abr/21	
(Milhões)	
Salário Bruto	175,16
Pin Bruto	38,36
<b>Total</b>	<b>213,52</b>

mai/21	
(Milhões)	
Salário Bruto	172,31
Pin Bruto	38,25
<b>Total</b>	<b>210,56</b>

jun/21	
(Milhões)	
Salário Bruto	176,95
Pin Bruto	38,20
<b>Total</b>	<b>215,15</b>

jul/21	
(Milhões)	
Salário Bruto	171,32
Pin Bruto	38,49
<b>Total</b>	<b>209,81</b>

ago/21	
(Milhões)	
Salário Bruto	172,61
Pin Bruto	38,51
<b>Total</b>	<b>211,12</b>

set/21	
(Milhões)	
Salário Bruto	172,10
Pin Bruto	38,39
<b>Total</b>	<b>210,49</b>

Fonte: Centro de Gerenciamento de Dados - CRH/SES/SP - DIG/SAS - acesso em Outubro/2021